

# ਪ੍ਰੋਗਰਾਮ ਅਤੇ ਐਪਲੀਕੇਸ਼ਨ ਗਾਈਡ

ਸੰਸ਼ੋਧਿਤ: 09/8/23

Lendistry ਤੀਜੀ-ਪਿਰ(ਰਾਂ) ਦੀ ਤਰਫੋਂ ਗ੍ਰਾਂਟ ਪ੍ਰੋਗਰਾਮਾਂ ਦਾ ਸੰਚਾਲਨ ਕਰਦਾ ਹੈ ਅਤੇ ਪ੍ਰੋਗਰਾਮ ਦੇ ਦਾਇਰੇ, ਯੋਗਤਾ ਦੇ ਮਾਪਦੰਡ, ਸੰਚਾਰ ਦੀ ਰਣਨੀਤੀ, ਜਾਂ ਸਮਾਂ-ਸੀਮਾਵਾਂ ਨੂੰ ਨਿਰਧਾਰਤ ਨਹੀਂ ਕਰਦੀ ਹੈ। ਅਜਿਹੇ ਵੇਰਵੇ ਗ੍ਰਾਂਟ ਪ੍ਰੋਗਰਾਮਾਂ ਦੀ ਪੇਸ਼ਕਸ਼ ਕਰਨ ਵਾਲੀ ਤੀਜੀ-ਪਿਰ(ਰਾਂ) ਰਹਿਣ ਸਥਾਪਿਤ ਕੀਤੇ ਜਾਂਦੇ ਹਨ। ਕਿਸੇ ਵੀ ਸੰਦਰਭ ਸਮੱਗਰੀ ਵਿੱਚ ਪ੍ਰਦਾਨ ਕੀਤੀ ਗਈ ਸਾਰੀ ਜਾਣਕਾਰੀ ਤਬਦੀਲੀ ਦੇ ਅਧੀਨ ਹੈ।



CALIFORNIA

Small Agricultural Business  
Drought and Flood Relief Grant

APPLICATION PORTAL POWERED BY LENDISTRY

1. ਇਸ ਪ੍ਰੋਗਰਾਮ ਲਈ ਫੰਡਿੰਗ ਸੀਮਤ ਹੈ, ਅਤੇ ਇਹ ਸੰਭਵ ਹੈ ਕਿ ਯੋਗਤਾ ਲੋੜਾਂ ਨੂੰ ਪੂਰਾ ਕਰਨ ਵਾਲੇ ਬਿਨੈਕਾਰਾਂ ਦੀ ਗਿਣਤੀ ਉਪਲਬਧ ਫੰਡਾਂ ਤੋਂ ਵੱਧ ਹੋਵੇ। ਇੱਕ ਅਰਜ਼ੀ ਜਮ੍ਹਾਂ ਕਰਾਉਣ, ਯੋਗਤਾ ਲੋੜਾਂ ਨੂੰ ਪੂਰਾ ਕਰਨ, ਅਤੇ/ਜਾਂ ਗ੍ਰਾਂਟ ਅਵਾਰਡ ਲਈ ਮਨਜ਼ੂਰ ਕੀਤੇ ਜਾਣ ਨਾਲ ਇਸ ਗੱਲ ਦੀ ਗਰੰਟੀ ਨਹੀਂ ਹੈ ਕਿ ਤੁਹਾਨੂੰ ਫੰਡਿੰਗ ਪ੍ਰਾਪਤ ਹੋਵੇਗੀ।
2. ਤੁਹਾਨੂੰ ਇਨ੍ਹਾਂ ਵਿੱਚੋਂ ਪਹਿਲਾਂ ਆਉਣ ਵਾਲੀ ਮਿਤੀ ਤਕ ਆਪਣੀ ਅਰਜ਼ੀ ਜਮ੍ਹਾਂ ਕਰਾਉਣਾ ਜ਼ਰੂਰੀ ਹੈ: (i) ਅਰਜ਼ੀ ਸ਼ੁਰੂ ਕਰਨ ਦੀ ਮਿਤੀ ਤੋਂ ਤੀਹ (30) ਦਿਨ, ਜਾਂ (ii) ਐਪਲੀਕੇਸ਼ਨ ਸਮਾਂ-ਸੀਮਾ ਬੰਦ ਹੋਣ ਦੀ ਮਿਤੀ, ਜਿਵੇਂ ਕਿ Lendistry ਦੁਆਰਾ ਘੋਸ਼ਿਤ ਕੀਤਾ ਜਾਂਦਾ ਹੈ। ਜੇਕਰ ਤੁਹਾਡੀ ਅਰਜ਼ੀ ਉਪਰੋਕਤ ਸਮਾਂ-ਸੀਮਾ ਤਕ ਜਮ੍ਹਾਂ ਨਹੀਂ ਕੀਤਾ ਜਾਂਦੀ ਹੈ, ਤਾਂ ਇਸਨੂੰ "ਅਕਿਰਿਆਸ਼ੀਲ" ਮੰਨਿਆ ਜਾਵੇਗਾ ਅਤੇ ਇਹ ਅਰਜ਼ੀ ਸਮੀਖਿਆ ਪ੍ਰਕਿਰਿਆ ਵਿੱਚ ਦਾਖਲ ਨਹੀਂ ਹੋਵੇਗਾ।

ਇਸ ਪ੍ਰੋਗਰਾਮ ਦੇ ਤਹਿਤ, ਹਰੇਕ ਕਾਰੋਬਾਰ (ਅਤੇ ਗੈਰ-ਲਾਭਕਾਰੀ ਸੰਸਥਾ) ਸਿਰਫ਼ ਇੱਕ ਸੇਕਾ-ਸਬੰਧਤ ਗ੍ਰਾਂਟ ਅਤੇ ਇੱਕ ਤੂਫਾਨੀ ਹੜ੍ਹ-ਸਬੰਧਤ ਗ੍ਰਾਂਟ ਲਈ\* ਅਰਜ਼ੀ ਦੇ ਸਕਦਾ ਹੈ ਅਤੇ ਉਸਨੂੰ ਪ੍ਰਾਪਤ ਕਰ ਸਕਦਾ ਹੈ, ਭਾਵੇਂ ਇਸ ਦੀਆਂ ਕਈ ਕਾਰੋਬਾਰੀ ਸੰਸਥਾਵਾਂ, ਫ੍ਰੈਂਚਾਇਜ਼ਾਂ, ਅਤੇ/ਜਾਂ ਸਥਾਨ ਹੋਣ।

ਬਿਨੈਕਾਰ ਕਾਰੋਬਾਰ ਦਾ ਕੋਈ ਵੀ ਮਾਲਕ (ਜਾਂ ਬਿਨੈਕਾਰ ਗੈਰ-ਲਾਭਕਾਰੀ ਸੰਸਥਾ ਦੇ ਕਾਰਜਕਾਰੀ ਨਿਰਦੇਸ਼ਕ ਜਾਂ ਬਰਾਬਰ ਦਾ ਸੀਨੀਅਰ ਪ੍ਰਬੰਧਕ ਅਧਿਕਾਰੀ) ਕਿਸੇ ਹੋਰ ਕਾਰੋਬਾਰ (ਜਾਂ ਗੈਰ-ਲਾਭਕਾਰੀ ਸੰਸਥਾ) ਦੀ ਤਰਫ਼ੋਂ ਪ੍ਰੋਗਰਾਮ ਦੇ ਤਹਿਤ ਸੇਕਾ-ਸਬੰਧਤ ਗ੍ਰਾਂਟ ਲਈ ਅਰਜ਼ੀ ਨਹੀਂ ਦੇ ਸਕਦਾ ਹੈ ਜਾਂ ਪ੍ਰਾਪਤ ਕਰ ਸਕਦਾ ਹੈ ਜਿਸ ਲਈ ਅਜਿਹਾ ਵਿਅਕਤੀ ਇੱਕ ਮਾਲਕ (ਜਾਂ ਕਾਰਜਕਾਰੀ ਨਿਰਦੇਸ਼ਕ ਜਾਂ ਬਰਾਬਰ ਦਾ ਸੀਨੀਅਰ ਪ੍ਰਬੰਧਕ ਅਧਿਕਾਰੀ) ਵੀ ਹੈ। ਕਿਸੇ ਇੱਕ ਕਾਰੋਬਾਰ (ਜਾਂ ਗੈਰ-ਲਾਭਕਾਰੀ ਸੰਸਥਾ), ਜਾਂ ਸਾਂਝੀ ਮਾਲਕੀ ਵਾਲੇ ਕਈ ਕਾਰੋਬਾਰਾਂ ਨੂੰ (ਜਾਂ ਕੀ ਗੈਰ-ਲਾਭਕਾਰੀ ਸੰਗਠਨਾਂ ਨੂੰ ਜਿਸਦੇ ਸਾਂਝੇ ਕਾਰਜਕਾਰੀ ਨਿਰਦੇਸ਼ਕ ਜਾਂ ਬਰਾਬਰ ਦੇ ਸੀਨੀਅਰ ਪ੍ਰਬੰਧਕ ਅਧਿਕਾਰੀ ਹਨ) ਤਾਂ ਕਾਰੋਬਾਰ (ਜਾਂ ਗੈਰ-ਲਾਭਕਾਰੀ ਸੰਸਥਾ) ਨੂੰ ਦਿੱਤੇ ਗਏ ਸਾਰੇ ਪ੍ਰੋਗਰਾਮ ਗ੍ਰਾਂਟ ਰੱਦ ਕਰਨ ਯੋਗ ਹੋਣਗੇ, ਜਿਸ ਵਿੱਚ ਕੋਈ ਵੀ ਹੜ੍ਹ-ਸਬੰਧਤ ਗ੍ਰਾਂਟ ਸ਼ਾਮਲ ਹੈ।

\*ਜੇਕਰ ਕਿਸੇ ਕਾਰੋਬਾਰ (ਜਾਂ ਗੈਰ-ਲਾਭਕਾਰੀ ਸੰਸਥਾ) ਨੂੰ ਪ੍ਰੋਗਰਾਮ ਦੇ ਸੇਕਾ-ਸਬੰਧਤ ਗ੍ਰਾਂਟਾਂ ਦੇ ਇੱਕ ਸਮੂਹ ਦੇ ਅਧੀਨ ਗ੍ਰਾਂਟ ਦੇਣ ਤੋਂ ਇਨਕਾਰ ਕੀਤਾ ਜਾਂਦਾ ਹੈ, ਤਾਂ ਉਹ ਇਸ ਪ੍ਰੋਗਰਾਮ ਦੇ ਸੇਕਾ-ਸਬੰਧਤ ਗ੍ਰਾਂਟਾਂ ਦੇ ਦੂਜੇ ਸਮੂਹ ਦੇ ਅਧੀਨ ਗ੍ਰਾਂਟ ਲਈ ਅਰਜ਼ੀ ਦੇ ਸਕਦਾ ਹੈ ਜਿਸ ਲਈ ਇਹ ਸਾਰੀਆਂ ਯੋਗਤਾ ਲੋੜਾਂ ਨੂੰ ਪੂਰਾ ਕਰਦਾ ਹੈ।

**ਕੈਲੀਫੋਰਨੀਆ ਛੋਟਾ ਖੇਤੀਬਾੜੀ ਕਾਰੋਬਾਰ ਸੇਕਾ ਅਤੇ ਹੜ੍ਹ ਰਾਹਤ ਗਰਾਂਟ ਪ੍ਰੋਗਰਾਮ (California Small Agricultural Business Drought and Flood Relief Grant Program)** ਉਨ੍ਹਾਂ ਛੋਟੇ ਖੇਤੀਬਾੜੀ ਕਾਰੋਬਾਰਾਂ ਨੂੰ ਰਾਹਤ ਪ੍ਰਦਾਨ ਕਰੇਗਾ ਜਿਨ੍ਹਾਂ ਨੇ ਸੇਕੇ ਜਾਂ ਤੂਫਾਨੀ ਹੜ੍ਹ ਹਾਲਾਤਾਂ ਕਾਰਨ ਸਾਲਾਨਾ ਕੁੱਲ ਪ੍ਰਾਪਤੀਆਂ ਜਾਂ ਕੁੱਲ ਲਾਭ ਵਿੱਚ ਗਿਰਾਵਟ ਦਾ ਅਨੁਭਵ ਕੀਤਾ ਹੈ।

ਅਵਾਰਡ ਨਿਰਧਾਰਨ ਕਰਨ ਤੋਂ ਪਹਿਲਾਂ, ਯੋਗ ਗੈਰ-ਲਾਭਕਾਰੀ ਸੰਸਥਾਵਾਂ ਨੂੰ ਨਿਆਂ ਵਿਭਾਗ ਨਾਲ ਰਜਿਸਟਰ ਹੋਣ ਦੀ ਲੋੜ ਹੁੰਦੀ ਹੈ ਅਤੇ ਅਵਾਰਡ ਇਕਰਾਰਨਾਮੇ ਦੇ ਲਾਗੂ ਹੋਣ ਤੱਕ ਉਨ੍ਹਾਂ ਨੂੰ ਰਜਿਸਟ੍ਰੇਸ਼ਨ ਨੂੰ ਕਾਇਮ ਰੱਖਣ ਦੀ ਲੋੜ ਹੋਵੇਗੀ।

<p><b>ਸੇਕਾ ਸਮੂਹ 1</b> ਵਧੇਰੇ ਜਾਣਕਾਰੀ ਲਈ ਇੱਥੇ ਕਲਿੱਕ ਕਰੋ</p>	<p>ਛੋਟੇ ਖੇਤਾਂ ਅਤੇ ਸਮਾਜਿਕ ਤੌਰ 'ਤੇ ਵਾਂਝੇ ਕਿਸਾਨਾਂ ਨੂੰ ਅਲਾਟ ਕੀਤਾ ਜਾਂਦਾ ਹੈ ਜੋ ਯੋਗ ਛੋਟੇ ਖੇਤੀਬਾੜੀ ਕਾਰੋਬਾਰ ਜਾਂ ਗੈਰ-ਲਾਭਕਾਰੀ ਸੰਸਥਾਵਾਂ ਹਨ ਜਿਨ੍ਹਾਂ ਨੇ 2022 ਟੈਕਸਯੋਗ ਸਾਲ ਦੀ 2019 ਦੇ ਟੈਕਸਯੋਗ ਸਾਲ ਦੀ ਤੁਲਨਾ ਵਿੱਚ <b>10% ਜਾਂ ਇਸ ਤੋਂ ਵੱਧ</b> ਦੇ ਸਾਲਾਨਾ ਕੁੱਲ ਪ੍ਰਾਪਤੀਆਂ ਜਾਂ ਕੁੱਲ ਲਾਭ ਵਿੱਚ ਗਿਰਾਵਟ ਦਾ ਅਨੁਭਵ ਕੀਤਾ ਹੈ।</p>
<p><b>ਸੇਕਾ ਸਮੂਹ 2</b> ਵਧੇਰੇ ਜਾਣਕਾਰੀ ਲਈ ਇੱਥੇ ਕਲਿੱਕ ਕਰੋ</p>	<p>ਯੋਗ ਛੋਟੇ ਖੇਤੀਬਾੜੀ ਕਾਰੋਬਾਰਾਂ ਜਾਂ ਗੈਰ-ਲਾਭਕਾਰੀ ਸੰਸਥਾਵਾਂ ਨੂੰ ਅਲਾਟ ਕੀਤਾ ਜਾਂਦਾ ਹੈ ਜਿਨ੍ਹਾਂ ਨੇ (a) ਸਾਲਾਨਾ ਕੁੱਲ ਪ੍ਰਾਪਤੀਆਂ ਜਾਂ ਕੁੱਲ ਲਾਭ ਵਿੱਚ <b>30% ਜਾਂ ਵੱਧ</b> ਗਿਰਾਵਟ ਦਾ ਅਨੁਭਵ ਕੀਤਾ ਹੈ ਜਦੋਂ 2022 ਦੇ ਟੈਕਸਯੋਗ ਸਾਲ ਦੀ 2019 ਦੇ ਟੈਕਸਯੋਗ ਸਾਲ ਨਾਲ ਤੁਲਨਾ ਕੀਤੀ ਜਾਂਦੀ ਹੈ ਅਤੇ (b) ਕਿਸੇ ਵੀ 2022 NAICS ਕੋਡ ਜਾਂ NTEE ਕੋਡ ਦੇ ਅਧੀਨ ਕੰਮ ਕਰਦੇ ਹਨ ਜੋ ਗੰਭੀਰ ਸੇਕੇ ਦੁਆਰਾ ਸਭ ਤੋਂ ਵੱਧ ਪ੍ਰਭਾਵਿਤ ਉਦਯੋਗ ਵਜੋਂ ਪਛਾਣਿਆ ਜਾਂਦਾ ਹੈ। <a href="#">ਇੱਥੇ</a> ਸੂਚੀਬੱਧ।</p>
<p><b>ਸੇਕਾ ਸਮੂਹ 3</b> ਵਧੇਰੇ ਜਾਣਕਾਰੀ ਲਈ ਇੱਥੇ ਕਲਿੱਕ ਕਰੋ</p>	<p>ਯੋਗ ਛੋਟੇ ਖੇਤੀਬਾੜੀ ਕਾਰੋਬਾਰਾਂ ਜਾਂ ਗੈਰ-ਲਾਭਕਾਰੀ ਸੰਸਥਾਵਾਂ ਨੂੰ ਅਲਾਟ ਕੀਤਾ ਜਾਂਦਾ ਹੈ ਜਿਨ੍ਹਾਂ ਨੇ (a) ਸਾਲਾਨਾ ਕੁੱਲ ਪ੍ਰਾਪਤੀਆਂ ਜਾਂ ਕੁੱਲ ਮੁਨਾਫੇ ਵਿੱਚ <b>10% ਜਾਂ ਵੱਧ</b> ਦੇ ਗਿਰਾਵਟ ਦਾ ਅਨੁਭਵ ਕੀਤਾ ਹੈ ਜਦੋਂ 2022 ਟੈਕਸਯੋਗ ਸਾਲ ਦੀ 2019 ਦੇ ਟੈਕਸਯੋਗ ਸਾਲ ਨਾਲ ਤੁਲਨਾ ਕੀਤੀ ਜਾਂਦੀ ਹੈ, ਅਤੇ (ਬੀ) 2024 ਤੱਕ ਆਪਣੇ 2022 ਟੈਕਸ ਸਾਲ ਦੀਆਂ ਰਿਟਰਨਾਂ ਦਾਇਰ ਨਹੀਂ ਕਰਦੇ ਹਨ।</p>
<p><b>ਤੂਫਾਨੀ ਹੜ੍ਹ ਗਰਾਂਟ 1</b> ਵਧੇਰੇ ਜਾਣਕਾਰੀ ਲਈ ਇੱਥੇ ਕਲਿੱਕ ਕਰੋ</p>	<p>ਯੋਗ ਛੋਟੇ ਖੇਤੀਬਾੜੀ ਕਾਰੋਬਾਰਾਂ ਜਾਂ ਗੈਰ-ਲਾਭਕਾਰੀ ਸੰਗਠਨਾਂ ਨੂੰ ਅਲਾਟ ਕੀਤਾ ਜਾਂਦਾ ਹੈ ਜੋ ਹੜ੍ਹਾਂ ਦੁਆਰਾ ਪ੍ਰਭਾਵਿਤ ਹਨ, ਜੋ <a href="#">ਇੱਥੇ</a> ਸੂਚੀਬੱਧ 2022 ਉੱਤਰੀ ਅਮਰੀਕੀ ਉਦਯੋਗ ਵਰਗੀਕਰਨ ਸਿਸਟਮ ਕੋਡਾਂ ਵਿੱਚ ਪਛਾਣੇ ਗਏ ਹਨ, ਪਰ ਇਨ੍ਹਾਂ ਤੱਕ ਸੀਮਿਤ ਨਹੀਂ ਹਨ।</p>

“ਯੋਗ ਛੋਟੇ ਕਾਰੋਬਾਰ ਜਾਂ ਗੈਰ-ਲਾਭਕਾਰੀ ਸੰਸਥਾ” ਦਾ ਮਤਲਬ ਹੈ ਅਜਿਹਾ ਕਾਰੋਬਾਰ ਜੋ **ਸਾਰੇ** ਨਿਮਨਲਿਖਤ ਮਾਪਦੰਡ ਪੂਰਾ ਕਰਦਾ ਹੈ:

1. ਇੱਕ ਇਕੱਲਾ ਮਾਲਕ, ਸੁਤੰਤਰ ਠੇਕੇਦਾਰ, C-ਕਾਰਪੋਰੇਸ਼ਨ, S-ਕਾਰਪੋਰੇਸ਼ਨ, ਸਹਿਕਾਰੀ, ਸੀਮਤ ਦੇਣਦਾਰੀ ਕੰਪਨੀ, ਭਾਈਵਾਲੀ, ਗੈਰ-ਲਾਭਕਾਰੀ ਸੰਸਥਾ (501(c)(4) ਸੰਸਥਾ ਤੋਂ ਇਲਾਵਾ), ਜਾਂ ਸੀਮਤ ਭਾਈਵਾਲੀ ਹੈ।
2. 2022 ਟੈਕਸਯੋਗ ਸਾਲ ਵਿੱਚ 100 ਜਾਂ ਉਸ ਤੋਂ ਘੱਟ ਪੂਰਾ-ਸਮਾਂ ਕਰਮਚਾਰੀ ਸਨ ਅਤੇ 2023 ਟੈਕਸਯੋਗ ਸਾਲ ਵਿੱਚ 100 ਜਾਂ ਉਸ ਤੋਂ ਘੱਟ ਪੂਰਾ-ਸਮਾਂ ਕਰਮਚਾਰੀ ਹੋਣਗੇ। ਮੌਸਮੀ ਕਰਮਚਾਰੀਆਂ ਨੂੰ ਪੂਰਾ-ਸਮਾਂ ਕਰਮਚਾਰੀਆਂ ਦੀ ਗਿਣਤੀ ਵਿੱਚ ਸ਼ਾਮਲ ਕੀਤਾ ਜਾਂਦਾ ਹੈ।
3. ਕੈਲੀਫੋਰਨੀਆ ਰਾਜ ਦਾ ਰਿਹਾਇਸ਼ੀ ਹੈ।
4. ਜਨਵਰੀ 1, 2020 ਤੋਂ ਪਹਿਲਾਂ ਰਾਜ ਵਿੱਚ ਕੰਮ ਕਰਨਾ ਸ਼ੁਰੂ ਕੀਤਾ ਸੀ।
5. ਵਰਤਮਾਨ ਵਿੱਚ ਸਰਗਰਮ ਹੈ ਅਤੇ ਕੰਮ ਕਰ ਰਿਹਾ ਹੈ।

6. USDA ਸੇਕਾ ਮਾਨੀਟਰ 'ਤੇ ਆਧਾਰਿਤ ਕਿਸੇ ਵਿਧੀ ਅਨੁਸਾਰ D2 ਜਾਂ ਵੱਧ ਸੇਕਾ ਵਰਗੀਕਰਣ ਦੇ ਅਨੁਸਾਰ ਗੰਭੀਰ ਸੇਕੇ ਤੋਂ ਪ੍ਰਭਾਵਿਤ ਹੈ (**ਸਿਰਫ ਸੇਕਾ ਪ੍ਰੋਗਰਾਮ ਬਿਨੈਕਾਰਾਂ ਲਈ**) ਜਾਂ ਕਿਸੇ ਅਜਿਹੀ ਕਾਉਂਟੀ ਦੇ ਅੰਦਰ ਹੈ ਜਾਂ ਸੇਵਾ ਕਰਦਾ ਹੈ ਜਿਸ ਦੀ ਹੜ੍ਹਾਂ ਲਈ ਰਾਜ ਜਾਂ ਸੰਘੀ ਆਪਦਾ ਘੋਸ਼ਣਾ ਹੋਈ ਹੈ (**ਸਿਰਫ ਹੜ੍ਹ ਪ੍ਰੋਗਰਾਮ ਬਿਨੈਕਾਰਾਂ ਲਈ**)।
7. ਜੇ ਸੰਘੀ ਟੈਕਸ ਰਿਟਰਨ ਜਾਂ Internal Revenue Service ਫਾਰਮ 990 ਸਮੇਤ, ਅਤੇ ਸੈਕਰੇਟਰੀ ਆੱਫ ਸਟੇਟ ਜਾਂ ਸਥਾਨਕ ਨਗਰਪਾਲਿਕਾ, ਜਿਵੇਂ ਵੀ ਲਾਗੂ ਹੁੰਦਾ ਹੈ, ਦੇ ਨਾਲ ਅਧਿਕਾਰਤ ਫਾਈਲਿੰਗ ਦੀ ਇੱਕ ਕਾਪੀ, ਇਨਕਾਰਪੋਰੇਸ਼ਨ ਦੇ ਲੇਖ, ਸੰਸਥਾ ਦਾ ਸਰਟੀਫਿਕੇਟ, ਪੰਜੀਕਰਨ ਦਾ ਕਾਲਪਨਿਕ ਨਾਮ, ਜਾਂ ਸਰਕਾਰ ਦੁਆਰਾ ਜਾਰੀ ਕਾਰੋਬਾਰੀ ਲਾਇਸੈਂਸ ਸਮੇਤ, ਪਰ ਇਸ ਤੱਕ ਸੀਮਿਤ ਨਹੀਂ, ਸੰਸਥਾ ਦੇ ਦਸਤਾਵੇਜ਼, ਪ੍ਰਦਾਨ ਕਰਦੇ ਹਨ।

ਪ੍ਰੋਗਰਾਮ ਦੇ ਤਹਿਤ ਦਿੱਤੀ ਗਈ ਗ੍ਰਾਂਟ ਦੀ ਰਕਮ ਸਿਰਫ ਸੇਕੇ ਜਾਂ ਤੂਫਾਨ ਦੇ ਹੜ੍ਹ ਦੌਰਾਨ ਪ੍ਰਾਪਤਕਰਤਾ ਕਾਰੋਬਾਰ ਨੂੰ ਕਾਇਮ ਰੱਖਣ ਲਈ ਲਾਗਤਾਂ ਲਈ ਵਰਤੀ ਜਾਵੇਗੀ, ਜਿਸ ਵਿੱਚ ਨਿਮਨਲਿਖਿਤ ਸ਼ਾਮਲ ਹਨ:

1. ਪੇਰੋਲ ਲਾਗਤ, ਸਿਹਤ ਦੇਖਭਾਲ ਲਾਭ, ਪੇਡ ਸਿਕ, ਮੈਡੀਕਲ ਜਾਂ ਪਰਿਵਾਰਕ ਛੁੱਟੀ, ਅਤੇ ਬੀਮਾ ਪ੍ਰੀਮੀਅਮ ਸਮੇਤ ਕਰਮਚਾਰੀਆਂ ਦੇ ਖਰਚੇ।
2. ਕਿਰਾਏ, ਉਪਯੋਗਿਤਾਵਾਂ, ਬੰਧਕ ਮੂਲਧਨ, ਅਤੇ ਵਿਆਜ ਭੁਗਤਾਨ ਸਮੇਤ ਕਾਰਜਸ਼ੀਲ ਪੂੰਜੀ ਅਤੇ ਓਵਰਹੈੱਡ, ਪਰ ਤੂਫਾਨੀ ਹੜ੍ਹ ਜਾਂ ਗੰਭੀਰ ਸੇਕੇ ਦੀ ਸ਼ੁਰੂਆਤ ਤੋਂ ਪਹਿਲਾਂ ਕੀਤੇ ਗਏ ਬੰਧਕ ਪੂਰਵ-ਭੁਗਤਾਨ ਅਤੇ ਮੂਲਧਨ ਅਤੇ ਵਿਆਜ ਸਮੇਤ ਕਰਜ਼ੇ ਦੀਆਂ ਜ਼ਿੰਮੇਵਾਰੀਆਂ ਨੂੰ ਛੱਡ ਕੇ।
3. ਕੋਈ ਹੋਰ ਸੇਕਾ-ਸਬੰਧਿਤ ਜਾਂ ਹੜ੍ਹ-ਸਬੰਧਿਤ ਖਰਚ ਜੋ ਕਿ ਪਹਿਲਾਂ ਤੋਂ ਹੀ ਗ੍ਰਾਂਟਾਂ, ਮੁਆਫ ਯੋਗ ਕਰਜ਼ੇ ਜਾਂ ਸੰਘੀ, ਰਾਜ, ਕਾਊਂਟੀ ਜਾਂ ਸ਼ਹਿਰ ਦੇ ਪ੍ਰੋਗਰਾਮਾਂ ਦੇ ਮਾਧਿਅਮ ਨਾਲ ਹੋਰ ਰਾਹਤ ਦੇ ਮਾਧਿਅਮ ਨਾਲ ਕਵਰ ਨਹੀਂ ਕੀਤਾ ਗਿਆ ਹੈ।

“ਯੋਗ ਛੋਟੇ ਕਾਰੋਬਾਰ ਜਾਂ ਗੈਰ-ਲਾਭਕਾਰੀ ਸੰਸਥਾ” ਵਿੱਚ ਨਿਮਨਲਿਖਤ ਵਿੱਚੋਂ ਕੋਈ ਵੀ ਸ਼ਾਮਲ ਨਹੀਂ ਹੋਣਗੇ:

1. ਕਾਰੋਬਾਰ ਜਾਂ ਗੈਰ-ਲਾਭਕਾਰੀ ਸੰਸਥਾਵਾਂ ਜਿਨ੍ਹਾਂ ਦੀ ਰਾਜ ਵਿੱਚ ਵਾਸਤਵਿਕ ਮੌਜੂਦਗੀ ਨਹੀਂ ਹੈ।
2. ਸਰਕਾਰੀ ਸੰਸਥਾਵਾਂ, ਮੂਲ ਅਮਰੀਕੀ ਕਬੀਲਿਆਂ ਤੋਂ ਇਲਾਵਾ, ਜਾਂ ਚੁਣੇ ਹੋਏ ਅਧਿਕਾਰਤ ਅਹੁਦੇ।
3. ਕਾਰੋਬਾਰ ਜਾਂ ਗੈਰ-ਲਾਭਕਾਰੀ ਸੰਸਥਾ ਜੋ ਮੁੱਖ ਰੂਪ ਵਿੱਚ ਸਿਆਸੀ ਜਾਂ ਲਾੱਬੀਇੰਗ ਗਤੀਵਿਧੀਆਂ ਵਿੱਚ ਲੱਗੇ ਹੋਏ ਹਨ, ਇਸਤੋਂ ਬਾਵਜੂਦ ਕਿ ਸੰਸਥਾ 501(c)(3), 501(c)(6), ਜਾਂ 501(c)(19) ਦੇ ਰੂਪ ਵਿੱਚ ਪੰਜੀਕਰਿਤ ਹੈ।
4. ਅਕਿਰਿਆਸ਼ੀਲ ਕਾਰੋਬਾਰ ਜਾਂ ਗੈਰ-ਲਾਭਕਾਰੀ ਸੰਸਥਾ, ਨਿਵੇਸ਼ ਕੰਪਨੀਆਂ, ਅਤੇ ਨਿਵੇਸ਼ਕ ਜੋ ਕਿ ਆਪਣੇ ਕਰ ਰਿਟਰਨ 'ਤੇ ਅਨੁਸੂਚੀ ਈ ਦਾਇਰ ਕਰਦੇ ਹਨ।
5. ਵਿੱਤੀ ਸੰਸਥਾਵਾਂ ਜਾਂ ਕਾਰੋਬਾਰ ਜਾਂ ਗੈਰ-ਲਾਭਕਾਰੀ ਸੰਸਥਾ ਜੋ ਮੁੱਖ ਰੂਪ ਵਿੱਚ ਉਧਾਰ ਦੇਣ ਦੇ ਕਾਰੋਬਾਰ ਵਿੱਚ ਲੱਗੇ ਹੋਏ ਹਨ, ਜਿਵੇਂਕਿ ਬੈਂਕ, ਵਿੱਤ ਕੰਪਨੀਆਂ, ਅਤੇ ਫੈਕਟਰਿੰਗ ਕੰਪਨੀਆਂ।
6. ਕਿਸੇ ਵੀ ਗਤੀਵਿਧੀ ਵਿੱਚ ਲੱਗੇ ਕਾਰੋਬਾਰ ਜਾਂ ਗੈਰ-ਲਾਭਕਾਰੀ ਸੰਸਥਾ ਜੋ ਕਿ ਸੰਘੀ, ਰਾਜ, ਜਾਂ ਸਥਾਨਕ ਕਾਨੂੰਨ ਦੇ ਤਹਿਤ ਗੈਰ-ਕਾਨੂੰਨੀ ਹਨ।
7. ਅਜਿਹੇ ਕਾਰੋਬਾਰ ਜਾਂ ਗੈਰ-ਲਾਭਕਾਰੀ ਸੰਸਥਾ ਜੋ ਕਿ ਸਮਰੱਥਾ ਤੋਂ ਇਲਾਵਾ ਕਿਸੇ ਹੋਰ ਕਾਰਨ ਕਰ ਕੇ ਗਾਹਕਾਂ 'ਤੇ ਪਾਬੰਦੀ ਲਗਾਉਂਦੇ ਹਨ।

8. ਸੱਟੇਬਾਜ਼ੀ ਵਾਲੇ ਕਾਰੋਬਾਰ ਜਾਂ ਗੈਰ-ਲਾਭਕਾਰੀ ਸੰਸਥਾ ਦਾ ਨਾਮ।
9. 10 ਫੀਸਦੀ ਤੋਂ ਵੱਧ ਸ਼ੇਅਰ ਵਾਲੇ ਕਿਸੇ ਵੀ ਮਾਲਕ ਵਾਲੇ ਕਾਰੋਬਾਰ, ਜਾਂ, ਗੈਰ-ਲਾਭਕਾਰੀ ਸੰਸਥਾਵਾਂ ਦੇ ਮਾਮਲੇ ਵਿੱਚ, ਕਿਸੇ ਅਧਿਕਾਰੀ ਜਾਂ ਬੋਰਡ ਸਦੱਸ ਵਾਲੀ ਸੰਸਥਾਵਾਂ, ਜਿੱਥੇ ਕਿ ਨਿਮਨਲਿਖਤ ਮਾਨਦੰਡਾਂ ਵਿੱਚੋਂ ਇਕ ਜਾਂ ਵੱਧ ਨੂੰ ਪੂਰਾ ਕਰਦੇ ਹਨ (ਇਸ ਲੋੜ ਦੇ ਉਦੇਸ਼ਾਂ ਲਈ, ਗੈਰ-ਲਾਭਕਾਰੀ ਸੰਸਥਾ ਬਿਨੈਕਾਰ ਦੇ ਮਾਮਲੇ ਵਿੱਚ, ਵਿੱਤੀ ਏਜੰਟ ਕਿਸੇ ਵੀ ਅਧਿਕਾਰੀ, ਨਿਰਦੇਸ਼ਕ ਜਾਂ ਬੋਰਡ ਸਦੱਸ ਵੱਲ ਧਿਆਨ ਦੇਵੇਗਾ):
  - ਕਾਰੋਬਾਰ ਦੇ ਮਲਿਕ ਨੂੰ, ਜਾਂ ਗੈਰ-ਲਾਭਕਾਰੀ ਸੰਸਥਾ ਦੇ ਕਿਸੇ ਅਧਿਕਾਰੀ ਜਾਂ ਬੋਰਡ ਸਦੱਸ ਨੂੰ, ਪਿਛਲੇ ਤਿੰਨ ਸਾਲਾਂ ਵਿੱਚ, ਕਿਸੇ ਸੰਘੀ, ਰਾਜ, ਜਾਂ ਸਥਾਨਕ ਜਨਤਕ ਲੈਣ-ਦੇਣ ਜਾਂ ਜਨਤਕ ਲੈਣ-ਦੇਣ ਦੇ ਅਧੀਨ, ਇਕਰਾਰਨਾਮਾ ਪ੍ਰਾਪਤ ਕਰਨ, ਪ੍ਰਾਪਤ ਕਰਨ ਦੀ ਕੋਸ਼ਿਸ਼ ਕਰਨ, ਜਾਂ ਚਲਾਉਣ ਲਈ, ਸੰਘੀ ਜਾਂ ਰਾਜ ਏਕਾਧਿਕਾਰ-ਵਿਰੋਧੀ, ਜਾਂ ਖਰੀਦ ਕਾਨੂੰਨਾਂ ਦੀ ਉਲੰਘਣਾ ਕਰਨ, ਜਾਂ ਗਬਨ, ਚੋਰੀ, ਜਾਅਲਸਾਜ਼ੀ, ਰਿਸ਼ਵਤਖੋਰੀ, ਜਾਅਲੀ ਰਿਕਾਰਡ ਬਣਾਉਣ ਜਾਂ ਰਿਕਾਰਡ ਨੂੰ ਨਸ਼ਟ ਕਰਨ ਦੀ ਗਤੀਵਿਧੀ ਕਰਨ, ਝੂਠੇ ਬਿਆਨ ਦੇਣ, ਜਾਂ ਚੋਰੀ ਵਾਲਾ ਮਾਲ ਪ੍ਰਾਪਤ ਕਰਨ, ਦੇ ਸਬੰਧ ਵਿੱਚ ਸਜ਼ਾਯੋਗ ਅਪਰਾਧ ਕਰਨ ਜਾਂ ਧੋਖਾਧੜੀ ਕਰਨ ਦਾ ਦੋਸ਼ੀ ਠਹਿਰਾਇਆ ਗਿਆ ਹੈ ਜਾਂ ਸਿਵਲ ਅਦਾਲਤ ਵਿੱਚ ਉਸਦੇ ਵਿਰੁੱਧ ਫੈਸਲਾ ਦਿੱਤਾ ਗਿਆ ਹੈ, ਜਾਂ ਜਿਸ ਨੇ ਪੈਰੋਲ ਜਾਂ ਪ੍ਰੋਬੇਸ਼ਨ ਦੇ ਕਿਸੇ ਵੀ ਰੂਪ ਦੀ ਸ਼ੁਰੂਆਤ ਕੀਤੀ ਹੈ, ਨਿਰਣੇ ਤੋਂ ਪਹਿਲਾਂ ਪ੍ਰੋਬੇਸ਼ਨ ਸਮੇਤ।
  - ਕਾਰੋਬਾਰ ਦੇ ਮਾਲਕ ਜਾਂ ਗੈਰ-ਲਾਭਕਾਰੀ ਸੰਸਥਾ ਦੇ ਕਿਸੇ ਅਧਿਕਾਰੀ ਜਾਂ ਬੋਰਡ ਸਦੱਸ ਨੂੰ ਮੌਜੂਦਾ ਸਮੇਂ ਵਿੱਚ ਸੰਘੀ, ਰਾਜ ਜਾਂ ਸਥਾਨਕ ਸਰਕਾਰੀ ਸੰਸਥਾ ਦੁਆਰਾ ਉੱਪਰ ਉਲੇਖਿਤ ਕਿਸੇ ਵੀ ਅਪਰਾਧ ਕਰਨ ਲਈ ਅਪਰਾਧਿਕ ਜਾਂ ਸਿਵਲ ਤੌਰ 'ਤੇ ਦੋਸ਼ੀ ਠਹਿਰਾਇਆ ਗਿਆ ਹੈ।

ਅਗਲੇ ਪੇਜ ਨੂੰ ਜਾਰੀ ਰੱਖੋ।

11. ਸਬੰਧਿਤ ਕੰਪਨੀਆਂ, ਜਿਵੇਂਕਿ ਸੰਘੀ ਵਿਨਿਯਮ ਸੰਹਿਤਾ ਦੇ ਸਿਰਲੇਖ 13 ਦੇ ਸੈਕਸ਼ਨ 121.103 ਵਿੱਚ ਪਰਿਭਾਸ਼ਿਤ ਕੀਤਾ ਗਿਆ ਹੈ, ਜਿਵੇਂ ਕਿ ਇਹ ਅਗਸਤ 1, 2022 ਨੂੰ ਪੜ੍ਹਿਆ ਗਿਆ ਸੀ।
12. ਅਜਿਹੀਆਂ ਕਾਰੋਬਾਰਾਂ ਜਾਂ ਗੈਰ-ਲਾਭਕਾਰੀ ਸੰਸਥਾਵਾਂ ਜਿਨ੍ਹਾਂ ਨੇ ਪਹਿਲਾਂ ਇਸ ਪ੍ਰੋਗਰਾਮ ਦੇ ਤਹਿਤ ਗ੍ਰਾਂਟ ਪ੍ਰਾਪਤ ਕੀਤੀ ਹੈ। ਇਸ ਪ੍ਰੋਗਰਾਮ ਦੇ ਤਹਿਤ, ਕਾਰੋਬਾਰ ਅਤੇ ਗੈਰ-ਲਾਭਕਾਰੀ ਸੰਸਥਾਵਾਂ ਸੇਕੇ ਦੇ ਪ੍ਰਭਾਵਾਂ ਨਾਲ ਸਬੰਧਤ ਇੱਕ ਗ੍ਰਾਂਟ ਅਤੇ ਤੁਫਾਨੀ ਹੜ੍ਹਾਂ ਦੇ ਪ੍ਰਭਾਵਾਂ ਨਾਲ ਸਬੰਧਤ ਇੱਕ ਗ੍ਰਾਂਟ ਲਈ ਅਰਜ਼ੀ ਦੇ ਸਕਦੇ ਹਨ ਅਤੇ ਉਸਨੂੰ ਪ੍ਰਾਪਤ ਕਰ ਸਕਦੇ ਹਨ।

# ਸੇਕਾ ਗਰੁੱਪ 1 ਦੀ ਜਾਣਕਾਰੀ



CALIFORNIA

Small Agricultural Business  
Drought and Flood Relief Grant

APPLICATION PORTAL POWERED BY LENDISTRY



ਸੇਕਾ ਗਰਾਂਟ 1 “[ਛੋਟੇ ਖੇਤਾਂ ਅਤੇ ਸਮਾਜਿਕ ਤੌਰ 'ਤੇ ਵਾਂਝੇ ਕਿਸਾਨ](#)” ਨੂੰ ਅਲਾਟ ਕੀਤਾ ਗਿਆ ਹੈ ਜੋ ਨਿਮਨਲਿਖਤ ਸਾਰੇ ਮਾਪਦੰਡ ਪੂਰੇ ਕਰਦੇ ਹਨ:

1. ਯੋਗ ਛੋਟਾ ਕਾਰੋਬਾਰ ਜਾਂ ਗੈਰ-ਲਾਭਕਾਰੀ ਸੰਸਥਾ ਹੈ ਜਿਵੇਂ ਕਿ [ਇੱਥੇ](#) ਪਰਿਭਾਸ਼ਿਤ ਕੀਤਾ ਗਿਆ ਹੈ।
2. ਅਰਜ਼ੀ ਜਮ੍ਹਾਂ ਕਰਾਉਣ ਵਾਲਾਂ ਇੱਕ ਮਾਲਕ ਜਾਂ, ਇੱਕ ਗੈਰ-ਲਾਭਕਾਰੀ ਸੰਸਥਾ ਦੇ ਮਾਵਲਾ ਮਲੇ ਵਿੱਚ, ਇੱਕ ਅਧਿਕਾਰਤ ਵਿਅਕਤੀ ਜਿਸ ਦੀ ਉਮਰ ਘੱਟੋ-ਘੱਟ 18 ਸਾਲ ਹੈ।
3. 2022 ਟੈਕਸ-ਯੋਗ ਸਾਲ ਦੀ 2019 ਦੇ ਟੈਕਸ-ਯੋਗ ਸਾਲ ਦੀ ਤੁਲਨਾ ਕਰਦੇ ਹੋਏ **10% ਜਾਂ ਵੱਧ** ਸਾਲਾਨਾ ਕੁੱਲ ਪ੍ਰਾਪਤੀਆਂ ਜਾਂ ਕੁੱਲ ਮੁਨਾਫ਼ਿਆਂ ਵਿੱਚ ਗਿਰਾਵਟ ਦਾ ਅਨੁਭਵ ਕੀਤਾ।
4. 2019 ਵਿੱਚ ਕੁੱਲ ਨਕਦ ਖੇਤੀ ਆਮਦਨ ਘੱਟੋ-ਘੱਟ \$1,000 ਪਰ \$350,000 ਤੋਂ ਘੱਟ ਸੀ (ਸ਼ਡਿਊਲ F (ਫਾਰਮ 1040) 'ਤੇ ਲਾਈਨ 9)।
5. 2022 ਵਿੱਚ \$350,000 ਤੋਂ ਘੱਟ ਪ੍ਰਾਪਤ ਸੀ (ਸ਼ਡਿਊਲ F (ਫਾਰਮ 1040) 'ਤੇ ਲਾਈਨ 9)।
6. ਅਜਿਹੇ ਸਮੂਹ ਦੇ ਤੌਰ 'ਤੇ ਪਛਾਣ ਰੱਖਦਾ ਹੈ ਜਿਸ ਦੇ ਸਦੱਸਾਂ ਨੂੰ ਉਨ੍ਹਾਂ ਦੇ ਵਿਅਕਤੀਗਤ ਗੁਣਾਂ ਦੀ ਪਰਵਾਹ ਕੀਤੇ ਬਿਨਾਂ ਕਿਸੇ ਸਮੂਹ ਦੇ ਸਦੱਸ ਵਜੋਂ ਉਨ੍ਹਾਂ ਦੀ ਪਛਾਣ ਕਾਰਨ ਨਸਲੀ, ਜਾਤਿਗਤ, ਜਾਂ ਲਿੰਗ ਪੱਖਪਾਤ ਦਾ ਸ਼ਿਕਾਰ ਹੋਏ।

“[ਛੋਟਾ ਫਾਰਮ](#)” ਦਾ ਅਰਥ ਪ੍ਰਕਾਸ਼ਨ ਅੱਪਡੇਟਿੰਗ [ERS ਫਾਰਮ ਟਾਈਪੋਲੋਜੀ](#) ਮਿਤੀ ਅਪ੍ਰੈਲ 2013 ਅਨੁਸਾਰ ਹੈ, ਜੋ ਸੰਯੁਕਤ ਰਾਜ ਦੇ ਖੇਤੀਬਾੜੀ ਵਿਭਾਗ (United States Department of Agriculture) ਦੇ ਆਰਥਿਕ ਖੋਜ ਸੇਵਾ (Economic Research Service) ਦੁਆਰਾ ਜਾਰੀ ਕੀਤਾ ਗਿਆ ਹੈ।

- “[ਸਮਾਜਿਕ ਤੌਰ 'ਤੇ ਵਾਂਝੇ ਕਿਸਾਨ](#)” ਦਾ ਅਰਥ ਭੋਜਨ ਅਤੇ ਖੇਤੀਬਾੜੀ ਸੰਹਿਤਾ ਦੀ ਧਾਰਾ 512 ਦੀ [ਉਪਭਾਗ \(b\) ਵਿੱਚ ਪ੍ਰਦਾਨ ਕੀਤਾ ਗਿਆ ਹੈ](#), ਜਿਵੇਂ ਕਿ ਇਹ ਅਗਸਤ 1, 2022 ਨੂੰ ਪੜ੍ਹਿਆ ਗਿਆ ਸੀ:
  - [ਸਮਾਜਿਕ ਤੌਰ 'ਤੇ ਵਾਂਝੇ ਕਿਸਾਨ ਜਾਂ ਰਾਂਚਰ](#) ਦਾ ਅਰਥ ਹੈ ਇੱਕ ਕਿਸਾਨ ਜਾਂ ਰਾਂਚਰ ਜੋ ਸਮਾਜਿਕ ਤੌਰ 'ਤੇ ਵਾਂਝੇ ਸਮੂਹ ਦਾ ਸਦੱਸ ਹੈ।

ਗਰੁੱਪ 1 ਫੰਡ ਨੂੰ ਯੋਗ ਬਿਨੈਕਾਰਾਂ ਨੂੰ ਨਿਮਨਲਿਖਤ ਰਕਮਾਂ ਵਿੱਚ ਵੰਡੇ ਜਾਣਗੇ:

ਕੁੱਲ ਨਕਦ ਫਾਰਮ ਆਮਦਨ ਵਿੱਚ ਗਿਰਾਵਟ	ਯੋਗ ਅਨੁਦਾਨ ਅਵਾਰਡ ਦੀ ਰਕਮ
10% ਤੋਂ ਵੱਧ ਜਾਂ ਬਰਾਬਰ ਪਰ 30% ਤੋਂ ਘੱਟ	\$20,000
30% ਤੋਂ ਵੱਧ ਜਾਂ ਬਰਾਬਰ ਪਰ 40% ਤੋਂ ਘੱਟ	\$60,000
40% ਤੋਂ ਵੱਧ ਜਾਂ ਬਰਾਬਰ ਪਰ 50% ਤੋਂ ਘੱਟ	\$80,000
50% ਤੋਂ ਵੱਧ ਜਾਂ ਬਰਾਬਰ	\$100,000

ਇਸ ਪ੍ਰੋਗਰਾਮ ਦੇ ਸੇਕਾ ਗਰੁੱਪ 1 ਲਈ ਅਰਜ਼ੀ ਦੇਣ ਲਈ ਨਿਮਨਲਿਖਤ ਦਸਤਾਵੇਜ਼ਾਂ ਦੀ ਲੋੜ ਹੈ:

## 1. ਬਿਨੈਕਾਰ ਪ੍ਰਮਾਣੀਕਰਣ

- ਸਿਰਫ਼ ਤੁਹਾਡੇ ਕਾਰੋਬਾਰ/ਸੰਸਥਾ 'ਤੇ ਲਾਗੂ ਹੋਣ ਵਾਲੇ ਬਿਨੈਕਾਰ ਪ੍ਰਮਾਣ ਪੱਤਰਾਂ ਨੂੰ ਪੂਰਾ ਕਰੋ ਅਤੇ ਅੱਪਲੋਡ ਕਰੋ।

2. Persona ਦੁਆਰਾ ਅਪਲੋਡ ਕੀਤੀ **ਸਰਕਾਰ ਦੁਆਰਾ ਜਾਰੀ ਸਵੀਕਾਰਯੋਗ ਫੋਟੋ ID**, ਜੋ ਕਿ ਅਰਜ਼ੀ ਵਿੱਚ ਜੋੜਿਆ ਜਾਵੇਗੀ।

3. **ਕੈਲੀਫੋਰਨੀਆ ਸੈਕਰੇਟਰੀ ਆਫ਼ ਸਟੇਟ** (ਜੋ ਕਿ ਕਿਰਿਆਸ਼ੀਲ ਹੋਣਾ ਚਾਹੀਦਾ ਹੈ) ਜਾਂ ਸਥਾਨਕ ਨਗਰਪਾਲਿਕਾ, ਜਿਵੇਂ ਵੀ ਲਾਗੂ ਹੋਵੇ, ਦੇ ਨਾਲ ਤੁਹਾਡੇ ਕਾਰੋਬਾਰ ਜਾਂ ਸੰਸਥਾ ਲਈ ਅਧਿਕਾਰਤ ਫਾਈਲਿੰਗ, ਜਿਵੇਂ ਕਿ ਨਿਮਨਲਿਖਤ ਵਿੱਚੋਂ ਇੱਕ ਹੈ:

- ਨਿਗਮਨ ਦੇ ਆਰਟੀਕਲ;
- ਸੰਗਠਨ ਦਾ ਸਰਟੀਫਿਕੇਟ;
- ਕਾਲਪਨਿਕ ਕਾਰੋਬਾਰੀ ਨਾਮ ਦੀ ਫਾਈਲਿੰਗ;
- ਪੇਸ਼ੇਵਰ ਲਾਇਸੈਂਸ;
- ਸਰਕਾਰ ਦੁਆਰਾ ਜਾਰੀ ਕਾਰੋਬਾਰੀ ਲਾਈਸੈਂਸ ਜਾਂ ਪਰਮਿਟ।

4. **ਟੈਕਸ-ਮੁਕਤ ਸਥਿਤੀ ਦਾ ਸਬੂਤ** (ਸਿਰਫ਼ ਗੈਰ-ਲਾਭਕਾਰੀ ਸੰਗਠਨਾਂ ਲਈ ਲੋੜੀਂਦਾ)

5. **2022 ਅਤੇ 2019 ਦੀ ਪੂਰੀ ਕੀਤੀ, ਬਦਲਿਆ ਨਹੀਂ, ਅਤੇ ਦਾਇਰ ਕੀਤਾ ਗਿਆ ਸੰਘੀ ਟੈਕਸ ਰਿਟਰਨ ਜਾਂ IRS ਫਾਰਮ 990**

6. **ਕਰਮਚਾਰੀ ਗਨਣਾਂ ਦਾ ਸਬੂਤ: 2022 IRS ਫਾਰਮ W-3 ਜਾਂ ਪੇਰੋਲ ਰਿਕਾਰਡ**

ਇਹ ਸੂਚੀ ਵਿਆਪਕ ਨਹੀਂ ਹੈ। ਤੁਹਾਡੀ ਬੇਨਤੀ ਵਿੱਚ ਤੁਹਾਡੇ ਦੁਆਰਾ ਸਬਮਿਟ ਕੀਤੀ ਗਈ ਜਾਣਕਾਰੀ ਨੂੰ ਤਸਦੀਕ ਕਰਨ ਲਈ ਵਾਧੂ ਦਸਤਾਵੇਜ਼ਾਂ ਦੀ ਅਪੀਲ ਕਰਨ ਲਈ Lendistry ਈਮੇਲ, ਫੋਨ ਅਤੇ/ਜਾਂ ਟੈਕਸਟ (ਜੇਕਰ ਅਧਿਕਾਰਤ ਹੋਵੇ) ਦੁਆਰਾ ਤੁਹਾਡੇ ਨਾਲ ਸੰਪਰਕ ਕਰ ਸਕਦੀ ਹੈ।

# ਸੇਕਾ ਗਰੁੱਪ 2 ਦੀ ਜਾਣਕਾਰੀ



CALIFORNIA

Small Agricultural Business  
Drought and Flood Relief Grant

APPLICATION PORTAL POWERED BY LENDISTRY

ਸੇਕਾ ਗਰੁੱਪ 2 ਉਨ੍ਹਾਂ ਬਿਨੈਕਾਰਾਂ ਨੂੰ ਅਲਾਟ ਕੀਤਾ ਗਿਆ ਹੈ ਜੋ ਨਿਮਨਲਿਖਤ ਸਾਰੇ ਮਾਪਦੰਡ ਪੂਰੇ ਕਰਦੇ ਹਨ:

1. ਯੋਗ ਛੋਟਾ ਕਾਰੋਬਾਰ ਜਾਂ ਗੈਰ-ਲਾਭਕਾਰੀ ਸੰਸਥਾ ਹੈ ਜਿਵੇਂ ਕਿ [ਇੱਥੇ](#) ਪਰਿਭਾਸ਼ਿਤ ਕੀਤਾ ਗਿਆ ਹੈ।
2. ਅਰਜ਼ੀ ਜਮ੍ਹਾਂ ਕਰਾਉਣ ਵਾਲਾ ਇੱਕ ਮਾਲਕ ਜਾਂ, ਇੱਕ ਗੈਰ-ਲਾਭਕਾਰੀ ਸੰਸਥਾ ਦੇ ਮਾਵਲਾ ਮਲੇ ਵਿੱਚ, ਇੱਕ ਅਧਿਕਾਰਤ ਵਿਅਕਤੀ ਜਿਸ ਦੀ ਉਮਰ ਘੱਟੋ-ਘੱਟ 18 ਸਾਲ ਹੈ।
3. 2022 ਟੈਕਸਯੋਗ ਸਾਲ ਦੀ 2019 ਦੇ ਟੈਕਸਯੋਗ ਸਾਲ ਦੀ ਤੁਲਨਾ ਵਿੱਚ **30% ਜਾਂ ਇਸ ਤੋਂ ਵੱਧ** ਦੇ ਸਾਲਾਨਾ ਕੁੱਲ ਪ੍ਰਾਪਤੀਆਂ ਜਾਂ ਕੁੱਲ ਲਾਭ ਵਿੱਚ ਗਿਰਾਵਟ ਦਾ ਅਨੁਭਵ ਕੀਤਾ ਹੈ।

4. ਨਿਮਨਲਿਖਤ 2022 ਉੱਤਰੀ ਅਮਰੀਕੀ ਉਦਯੋਗ ਵਰਗੀਕਰਨ ਸਿਸਟਮ (2022 North American Industry Classification System-NAICS) ਜਾਂ ਰਾਸ਼ਟਰੀ ਟੈਕਸੋਨੋਮੀ ਛੋਟ-ਪ੍ਰਾਪਤ ਸੰਸਥਾਵਾਂ (National Taxonomy of Exempt Entities-NTEE) ਸੰਹਿਤਾ ਵਿੱਚੋਂ ਕਿਸੇ ਵੀ ਅਧੀਨ ਕੰਮ ਕਰਦਾ ਹੈ, ਜਿਨ੍ਹਾਂ ਦੀ ਗੰਭੀਰ ਸੇਕੇ ਨਾਲ ਸਭ ਤੋਂ ਵੱਧ ਪ੍ਰਭਾਵਿਤ ਉਦਯੋਗ ਵਜੋਂ ਪਛਾਣਿਆ ਗਿਆ ਹੈ:

- NAICS ਕੋਡ 111 ਨਾਲ ਸ਼ੁਰੂ ਹੁੰਦੇ ਹਨ - ਫਸਲ ਉਤਪਾਦਨ ਸਬਸੈਕਟਰ
- NAICS 424910 - ਫਾਰਮ ਸਪਲਾਈ ਵਪਾਰੀ ਥੇਕ ਵਿਕਰੇਤਾ
- NAICS 444240 - ਨਰਸਰੀ, ਗਾਰਡਨ ਸੈਂਟਰ, ਅਤੇ ਫਾਰਮ ਸਪਲਾਈ ਰਿਟੇਲਰ
- NAICS 312130 - ਵਾਈਨਰੀਆਂ
- NAICS 424480 - ਤਾਜ਼ੇ ਫਲ ਅਤੇ ਸਬਜ਼ੀਆਂ ਦੇ ਵਪਾਰੀ ਥੇਕ ਵਿਕਰੇਤਾ
- 115 ਤੋਂ ਸ਼ੁਰੂ NAICS ਕੋਡ - ਖੇਤੀਬਾੜੀ ਅਤੇ ਜੰਗਲਾਤ ਲਈ ਸਹਾਇਕ ਗਤੀਵਿਧੀਆਂ
- 311 ਤੋਂ ਸ਼ੁਰੂ NAICS ਕੋਡ - ਫੂਡ ਮੈਨੂਫੈਕਚਰਿੰਗ
- 1121 ਤੋਂ ਸ਼ੁਰੂ NAICS ਕੋਡ - ਕੈਟਲ ਰਾਂਚਿੰਗ ਅਤੇ ਖੇਤੀਬਾੜੀ
- NAICS 424910 - ਫਾਰਮ ਸਪਲਾਈਜ਼ ਵਪਾਰਕ ਥੇਕ-ਵਿਕਰੇਤਾ
- NAICS 444240 - ਨਰਸਰੀ, ਗਾਰਡਨ ਸੈਂਟਰ, ਅਤੇ ਫਾਰਮ ਸਪਲਾਈ ਵਿਕਰੇਤਾ
- NAICS 484220 - ਵਿਸ਼ੇਸ਼ ਮਾਲ (ਪੁਰਾਣੇ ਸਮਾਨ ਨੂੰ ਛੱਡ ਕੇ) ਦੀ ਟਰੱਕਿੰਗ, ਸਥਾਨਕ (ਸਥਾਨਕ ਖੇਤੀਬਾੜੀ ਉਤਪਾਦਾਂ ਦੀ ਟਰੱਕਿੰਗ)
- NTEE D99 - ਪਸ਼ੂ ਸਬੰਧਤ ਐਨ.ਈ.ਸੀ
- NTEE K02 - ਪ੍ਰਬੰਧਨ ਅਤੇ ਤਕਨੀਕੀ ਸਹਾਇਤਾ
- NTEE K03 - ਪ੍ਰੋਫੈਸ਼ਨਲ ਸੇਵਾਵਾਂ ਅਤੇ ਐਸੋਸੀਏਸ਼ਨਾਂ
- NTEE K20 - ਖੇਤੀਬਾੜੀ ਪ੍ਰੋਗਰਾਮ
- NTEE K25 - ਖੇਤਾਂ ਦੀ ਸੰਭਾਲ
- NTEE K26 - ਪਸ਼ੂ ਪਾਲਣ
- NTEE K2A - ਹੋਰ ਸਬਜ਼ੀਆਂ (ਆਲੂ ਨੂੰ ਛੱਡ ਕੇ) ਅਤੇ ਤਰਬੂਜ ਦੀ ਖੇਤੀ
- NTEE K2B - ਮਿੱਟੀ, ਤਿਆਰੀ, ਬੀਜਣਾ ਅਤੇ ਕਾਸ਼ਤ ਕਾਰੀ
- NTEE K2C - ਵਾਈਨਰੀਆਂ
- NTEE K93 - ਫਲ ਅਤੇ ਸਬਜ਼ੀਆਂ ਦੀਆਂ ਮੰਡੀਆਂ
- NTEE K99 - ਭੋਜਨ, ਖੇਤੀਬਾੜੀ ਅਤੇ ਪੋਸ਼ਣ N.E.C.

ਗਰੁੱਪ 2 ਫੰਡ ਨੂੰ ਯੋਗ ਬਿਨੈਕਾਰਾਂ ਨੂੰ ਨਿਮਨਲਿਖਤ ਰਕਮਾਂ ਵਿੱਚ ਵੰਡੇ ਜਾਣਗੇ:

ਸਾਲਾਨਾ ਕੁੱਲ ਪ੍ਰਾਪਤੀਆਂ ਜਾਂ ਕੁੱਲ ਲਾਭ ਵਿੱਚ ਗਿਰਾਵਟ	ਯੋਗ ਅਨੁਦਾਨ ਅਵਾਰਡ ਦੀ ਰਕਮ
30% ਤੋਂ ਵੱਧ ਜਾਂ ਬਰਾਬਰ ਪਰ 40% ਤੋਂ ਘੱਟ	\$60,000
40% ਤੋਂ ਵੱਧ ਜਾਂ ਬਰਾਬਰ ਪਰ 50% ਤੋਂ ਘੱਟ	\$80,000
50% ਤੋਂ ਵੱਧ ਜਾਂ ਬਰਾਬਰ	\$100,000

ਇਸ ਪ੍ਰੋਗਰਾਮ ਦੇ ਸੇਕਾ ਗਰੁੱਪ 2 ਲਈ ਅਰਜ਼ੀ ਦੇਣ ਲਈ ਨਿਮਨਲਿਖਤ ਦਸਤਾਵੇਜ਼ਾਂ ਦੀ ਲੋੜ ਹੈ:

## 1. ਬਿਨੈਕਾਰ ਪ੍ਰਮਾਣੀਕਰਣ

- ਸਿਰਫ਼ ਤੁਹਾਡੇ ਕਾਰੋਬਾਰ/ਸੰਸਥਾ 'ਤੇ ਲਾਗੂ ਹੋਣ ਵਾਲੇ ਬਿਨੈਕਾਰ ਪ੍ਰਮਾਣ ਪੱਤਰਾਂ ਨੂੰ ਪੂਰਾ ਕਰੋ ਅਤੇ ਅੱਪਲੋਡ ਕਰੋ।

2. Persona ਦੁਆਰਾ ਅਪਲੋਡ ਕੀਤੀ ਸਰਕਾਰ ਦੁਆਰਾ ਜਾਰੀ ਸਵੀਕਾਰਯੋਗ ਫੋਟੋ ID, ਜੋ ਕਿ ਅਰਜ਼ੀ ਵਿੱਚ ਜੋੜਿਆ ਜਾਵੇਗੀ।

3. ਕੈਲੀਫੋਰਨੀਆ ਸੈਕਰੇਟਰੀ ਆਫ਼ ਸਟੇਟ (ਜੋ ਕਿ ਕਿਰਿਆਸ਼ੀਲ ਹੋਣਾ ਚਾਹੀਦਾ ਹੈ) ਜਾਂ ਸਥਾਨਕ ਨਗਰਪਾਲਿਕਾ, ਜਿਵੇਂ ਵੀ ਲਾਗੂ ਹੋਵੇ, ਦੇ ਨਾਲ ਤੁਹਾਡੇ ਕਾਰੋਬਾਰ ਜਾਂ ਸੰਸਥਾ ਲਈ ਅਧਿਕਾਰਤ ਫਾਈਲਿੰਗ, ਜਿਵੇਂਕਿ ਨਿਮਨਲਿਖਤ ਵਿੱਚੋਂ ਇੱਕ ਹੈ:

- ਨਿਗਮਨ ਦੇ ਆਰਟੀਕਲ;
- ਸੰਗਠਨ ਦਾ ਸਰਟੀਫਿਕੇਟ;
- ਕਾਲਪਨਿਕ ਕਾਰੋਬਾਰੀ ਨਾਮ ਦੀ ਫਾਈਲਿੰਗ;
- ਪੇਸ਼ੇਵਰ ਲਾਇਸੈਂਸ;
- ਸਰਕਾਰ ਦੁਆਰਾ ਜਾਰੀ ਕਾਰੋਬਾਰੀ ਲਾਈਸੈਂਸ ਜਾਂ ਪਰਮਿਟ

4. ਟੈਕਸ-ਮੁਕਤ ਸਥਿਤੀ ਦਾ ਸਬੂਤ (ਸਿਰਫ਼ ਗੈਰ-ਲਾਭਕਾਰੀ ਸੰਗਠਨਾਂ ਲਈ ਲੋੜੀਂਦਾ)

5. 2022 ਅਤੇ 2019 ਦੀ ਪੂਰੀ ਕੀਤੀ, ਬਦਲਿਆ ਨਹੀਂ, ਅਤੇ ਦਾਇਰ ਕੀਤਾ ਗਿਆ ਸੰਘੀ ਟੈਕਸ ਰਿਟਰਨ ਜਾਂ IRS ਫਾਰਮ 990

6. ਕਰਮਚਾਰੀ ਗਨਣਾਂ ਦਾ ਸਬੂਤ: 2022 IRS ਫਾਰਮ W-3 ਜਾਂ ਪੇਰੋਲ ਰਿਕਾਰਡ

ਇਹ ਸੂਚੀ ਵਿਆਪਕ ਨਹੀਂ ਹੈ। ਤੁਹਾਡੀ ਬੇਨਤੀ ਵਿੱਚ ਤੁਹਾਡੇ ਦੁਆਰਾ ਸਬਮਿਟ ਕੀਤੀ ਗਈ ਜਾਣਕਾਰੀ ਨੂੰ ਤਸਦੀਕ ਕਰਨ ਲਈ ਵਾਧੂ ਦਸਤਾਵੇਜ਼ਾਂ ਦੀ ਅਪੀਲ ਕਰਨ ਲਈ Lendistry ਈਮੇਲ, ਫੋਨ ਅਤੇ/ਜਾਂ ਟੈਕਸਟ (ਜੇਕਰ ਅਧਿਕਾਰਤ ਹੋਵੇ) ਦੁਆਰਾ ਤੁਹਾਡੇ ਨਾਲ ਸੰਪਰਕ ਕਰ ਸਕਦੀ ਹੈ।

# ਤੂਫਾਨੀ ਹੜ੍ਹ ਗਰੁੱਪ 1 ਜਾਣਕਾਰੀ



CALIFORNIA

Small Agricultural Business  
Drought and Flood Relief Grant

APPLICATION PORTAL POWERED BY LENDISTRY



ਤੂਫਾਨੀ ਹੜ੍ਹ ਗਰੁੱਪ 1 ਉਨ੍ਹਾਂ ਨੂੰ ਅਲਾਟ ਕੀਤਾ ਗਿਆ ਹੈ ਜੋ ਨਿਮਨਲਿਖਤ ਸਾਰੇ ਮਾਪਦੰਡ ਪੂਰੇ ਕਰਦੇ ਹਨ:

1. ਯੋਗ ਛੋਟਾ ਕਾਰੋਬਾਰ ਜਾਂ ਗੈਰ-ਲਾਭਕਾਰੀ ਸੰਸਥਾ ਹੈ ਜਿਵੇਂ ਕਿ [ਇੱਥੇ](#) ਪਰਿਭਾਸ਼ਿਤ ਕੀਤਾ ਗਿਆ ਹੈ।
2. ਅਰਜ਼ੀ ਜਮ੍ਹਾਂ ਕਰਾਉਣ ਵਾਲਾ ਇੱਕ ਮਾਲਕ ਜਾਂ, ਇੱਕ ਗੈਰ-ਲਾਭਕਾਰੀ ਸੰਸਥਾ ਦੇ ਮਾਵਾਲਾ ਮਲੇ ਵਿੱਚ, ਇੱਕ ਅਧਿਕਾਰਤ ਵਿਅਕਤੀ ਜਿਸ ਦੀ ਉਮਰ ਘੱਟੋ-ਘੱਟ 18 ਸਾਲ ਹੈ।

3. ਨਿਮਨਲਿਖਤ 2022 ਉੱਤਰੀ ਅਮਰੀਕੀ ਉਦਯੋਗ ਵਰਗੀਕਰਨ ਸਿਸਟਮ (2022 North American Industry Classification System-NAICS) ਜਾਂ ਰਾਸ਼ਟਰੀ ਟੈਕਸੋਨੋਮੀ ਛੋਟ-ਪ੍ਰਾਪਤ ਸੰਸਥਾਵਾਂ (National Taxonomy of Exempt Entities-NTEE) ਸੰਹਿਤਾ ਵਿੱਚੋਂ ਕਿਸੇ ਵੀ ਅਧੀਨ ਕੰਮ ਕਰਦਾ ਹੈ, ਜਿਨ੍ਹਾਂ ਦੀ ਗੰਭੀਰ ਸੇਕੇ ਨਾਲ ਸਭ ਤੋਂ ਵੱਧ ਪ੍ਰਭਾਵਿਤ ਉਦਯੋਗ ਵਜੋਂ ਪਛਾਣਿਆ ਗਿਆ ਹੈ:

- NAICS ਕੋਡ 111 ਨਾਲ ਸ਼ੁਰੂ ਹੁੰਦੇ ਹਨ - ਫਸਲ ਉਤਪਾਦਨ ਸਬਸੈਕਟਰ
- NAICS 424910 - ਫਾਰਮ ਸਪਲਾਈ ਵਪਾਰੀ ਥੋਕ ਵਿਕਰੇਤਾ
- NAICS 444240 - ਨਰਸਰੀ, ਗਾਰਡਨ ਸੈਂਟਰ, ਅਤੇ ਫਾਰਮ ਸਪਲਾਈ ਰਿਟੇਲਰ
- NAICS 312130 - ਵਾਈਨਰੀਆਂ
- NAICS 424480 - ਤਾਜ਼ੇ ਫਲ ਅਤੇ ਸਬਜ਼ੀਆਂ ਦੇ ਵਪਾਰੀ ਥੋਕ ਵਿਕਰੇਤਾ
- 115 ਤੋਂ ਸ਼ੁਰੂ NAICS ਕੋਡ - ਖੇਤੀਬਾੜੀ ਅਤੇ ਜੰਗਲਾਤ ਲਈ ਸਹਾਇਕ ਗਤੀਵਿਧੀਆਂ
- 311 ਤੋਂ ਸ਼ੁਰੂ NAICS ਕੋਡ - ਫੂਡ ਮੈਨੂਫੈਕਚਰਿੰਗ
- 1121 ਤੋਂ ਸ਼ੁਰੂ NAICS ਕੋਡ - ਕੈਟਲ ਰਾਂਚਿੰਗ ਅਤੇ ਖੇਤੀਬਾੜੀ
- NAICS 424910 - ਫਾਰਮ ਸਪਲਾਈਜ਼ ਵਪਾਰਕ ਥੋਕ-ਵਿਕਰੇਤਾ
- NAICS 444240 - ਨਰਸਰੀ, ਗਾਰਡਨ ਸੈਂਟਰ, ਅਤੇ ਫਾਰਮ ਸਪਲਾਈ ਵਿਕਰੇਤਾ
- NAICS 484220 - ਵਿਸ਼ੇਸ਼ ਮਾਲ (ਪੁਰਾਣੇ ਸਮਾਨ ਨੂੰ ਛੱਡ ਕੇ) ਦੀ ਟਰੱਕਿੰਗ, ਸਥਾਨਕ (ਸਥਾਨਕ ਖੇਤੀਬਾੜੀ ਉਤਪਾਦਾਂ ਦੀ ਟਰੱਕਿੰਗ)
- NTEE D99 - ਪਸ਼ੂ ਸਬੰਧਤ ਐਨ.ਈ.ਸੀ
- NTEE K02 - ਪ੍ਰਬੰਧਨ ਅਤੇ ਤਕਨੀਕੀ ਸਹਾਇਤਾ
- NTEE K03 - ਪ੍ਰੋਫੈਸ਼ਨਲ ਸੋਸਾਇਟੀਆਂ ਅਤੇ ਐਸੋਸੀਏਸ਼ਨਾਂ
- NTEE K20 - ਖੇਤੀਬਾੜੀ ਪ੍ਰੋਗਰਾਮ
- NTEE K25 - ਖੇਤਾਂ ਦੀ ਸੰਭਾਲ
- NTEE K26 - ਪਸ਼ੂ ਪਾਲਣ
- NTEE K2A - ਹੋਰ ਸਬਜ਼ੀਆਂ (ਆਲੂ ਨੂੰ ਛੱਡ ਕੇ) ਅਤੇ ਤਰਬੂਜ ਦੀ ਖੇਤੀ
- NTEE K2B - ਮਿੱਟੀ, ਤਿਆਰੀ, ਬੀਜਣਾ ਅਤੇ ਕਾਸ਼ਤ ਕਾਰੀ
- NTEE K2C - ਵਾਈਨਰੀਆਂ
- NTEE K93 - ਫਲ ਅਤੇ ਸਬਜ਼ੀਆਂ ਦੀਆਂ ਮੰਡੀਆਂ
- NTEE K99 - ਭੋਜਨ, ਖੇਤੀਬਾੜੀ ਅਤੇ ਪੋਸ਼ਣ N.E.C.

ਯੋਗ ਛੋਟੇ ਖੇਤੀਬਾੜੀ ਕਾਰੋਬਾਰਾਂ ਲਈ, ਗ੍ਰਾਂਟ ਦੀਆਂ ਰਕਮਾਂ ਤਿੰਨ ਪੱਧਰਾਂ ਆਮਦਨ ਦੀ ਪੱਧਰਾਂ ਦੇ ਅਨੁਸਾਰ ਹੋਣਗੀਆਂ, ਜਿਵੇਂ ਕਿ ਬਿਨੈਕਾਰ ਦੁਆਰਾ ਦਾਇਰ ਕੀਤੀ ਗਈ 2022 ਟੈਕਸਯੋਗ ਸਾਲ ਲਈ ਸੰਘੀ ਕਾਰੋਬਾਰੀ ਕਰ ਰਿਟਰਨ ਵਿੱਚ ਦਰਸਾਈਆਂ ਗਈਆਂ ਹਨ, ਜੋ ਯੋਗ ਬਿਨੈਕਾਰਾਂ ਨੂੰ ਹੇਠ ਲਿਖੀਆਂ ਰਕਮਾਂ ਵਿੱਚ ਵੰਡੀਆਂ ਜਾਣਗੀਆਂ:

ਸਾਲਾਨਾ ਕੁੱਲ ਆਮਦਨ	ਯੋਗ ਅਨੁਦਾਨ ਅਵਾਰਡ ਦੀ ਰਕਮ
\$350,000 ਤੋਂ ਘੱਟ	\$25,000
\$350,000 ਤੋਂ ਵੱਧ ਜਾਂ ਬਰਾਬਰ ਪਰ \$750,000 ਤੋਂ ਘੱਟ	\$75,000
\$750,000 ਤੋਂ ਵੱਧ ਜਾਂ ਬਰਾਬਰ ਪਰ \$2,000,000 ਤੋਂ ਘੱਟ	\$100,000

ਇਸ ਪ੍ਰੋਗਰਾਮ ਦੇ ਤੂਫਾਨੀ ਹੜ੍ਹ ਗਰੁੱਪ 1 ਲਈ ਅਰਜ਼ੀ ਦੇਣ ਲਈ ਨਿਮਨਲਿਖਤ ਦਸਤਾਵੇਜ਼ਾਂ ਦੀ ਲੋੜ ਹੈ:

## 1. ਬਿਨੈਕਾਰ ਪ੍ਰਮਾਣੀਕਰਣ

- ਸਿਰਫ਼ ਤੁਹਾਡੇ ਕਾਰੋਬਾਰ/ਸੰਸਥਾ 'ਤੇ ਲਾਗੂ ਹੋਣ ਵਾਲੇ ਬਿਨੈਕਾਰ ਪ੍ਰਮਾਣ ਪੱਤਰਾਂ ਨੂੰ ਪੂਰਾ ਕਰੋ ਅਤੇ ਅੱਪਲੋਡ ਕਰੋ।

2. Persona ਦੁਆਰਾ ਅਪਲੋਡ ਕੀਤੀ ਸਰਕਾਰ ਦੁਆਰਾ ਜਾਰੀ ਸਵੀਕਾਰਯੋਗ ਫੋਟੋ ID, ਜੋ ਕਿ ਅਰਜ਼ੀ ਵਿੱਚ ਜੋੜਿਆ ਜਾਵੇਗੀ।

3. ਕੈਲੀਫੋਰਨੀਆ ਸੈਕਰੇਟਰੀ ਆਫ਼ ਸਟੇਟ (ਜੋ ਕਿ ਕਿਰਿਆਸ਼ੀਲ ਹੋਣਾ ਚਾਹੀਦਾ ਹੈ) ਜਾਂ ਸਥਾਨਕ ਨਗਰਪਾਲਿਕਾ, ਜਿਵੇਂ ਵੀ ਲਾਗੂ ਹੋਵੇ, ਦੇ ਨਾਲ ਤੁਹਾਡੇ ਕਾਰੋਬਾਰ ਜਾਂ ਸੰਸਥਾ ਲਈ ਅਧਿਕਾਰਤ ਫਾਈਲਿੰਗ, ਜਿਵੇਂਕਿ ਨਿਮਨਲਿਖਤ ਵਿੱਚੋਂ ਇੱਕ ਹੈ:

- ਨਿਗਮਨ ਦੇ ਆਰਟੀਕਲ;
- ਸੰਗਠਨ ਦਾ ਸਰਟੀਫਿਕੇਟ;
- ਕਾਲਪਨਿਕ ਕਾਰੋਬਾਰੀ ਨਾਮ ਦੀ ਫਾਈਲਿੰਗ;
- ਪੇਸ਼ੇਵਰ ਲਾਇਸੈਂਸ;
- ਸਰਕਾਰ ਦੁਆਰਾ ਜਾਰੀ ਕਾਰੋਬਾਰੀ ਲਾਈਸੈਂਸ ਜਾਂ ਪਰਮਿਟ

4. ਟੈਕਸ-ਮੁਕਤ ਸਥਿਤੀ ਦਾ ਸਬੂਤ (ਸਿਰਫ਼ ਗੈਰ-ਲਾਭਕਾਰੀ ਸੰਗਠਨਾਂ ਲਈ ਲੋੜੀਂਦਾ)

5. 2022 ਦੀ ਪੂਰੀ ਕੀਤੀ, ਬਦਲਿਆ ਨਹੀਂ, ਅਤੇ ਦਾਇਰ ਕੀਤਾ ਗਿਆ ਸੰਘੀ ਟੈਕਸ ਰਿਟਰਨ ਜਾਂ IRS ਫਾਰਮ 990

6. ਕਰਮਚਾਰੀ ਗਨਣਾਂ ਦਾ ਸਬੂਤ: 2022 IRS ਫਾਰਮ W-3 ਜਾਂ ਪੇਰੋਲ ਰਿਕਾਰਡ

ਇਹ ਸੂਚੀ ਵਿਆਪਕ ਨਹੀਂ ਹੈ। ਤੁਹਾਡੀ ਬੇਨਤੀ ਵਿੱਚ ਤੁਹਾਡੇ ਦੁਆਰਾ ਸਬਮਿਟ ਕੀਤੀ ਗਈ ਜਾਣਕਾਰੀ ਨੂੰ ਤਸਦੀਕ ਕਰਨ ਲਈ ਵਾਧੂ ਦਸਤਾਵੇਜ਼ਾਂ ਦੀ ਅਪੀਲ ਕਰਨ ਲਈ Lendistry ਈਮੇਲ, ਫੋਨ ਅਤੇ/ਜਾਂ ਟੈਕਸਟ (ਜੇਕਰ ਅਧਿਕਾਰਤ ਹੋਵੇ) ਦੁਆਰਾ ਤੁਹਾਡੇ ਨਾਲ ਸੰਪਰਕ ਕਰ ਸਕਦੀ ਹੈ।

# ਬਿਨੇਕਾਰ ਪ੍ਰਮਾਣੀਕਰਣ ਨੂੰ ਕਿਵੇਂ ਪੂਰਾ ਕਰਨਾ ਹੈ



CALIFORNIA

Small Agricultural Business  
Drought and Flood Relief Grant

APPLICATION PORTAL POWERED BY LENDISTRY

# ਬਿਨੇਕਾਰ ਪ੍ਰਮਾਣੀਕਰਣ

ਐਪਲੀਕੇਸ਼ਨ ਪ੍ਰਕਿਰਿਆ ਦੇ ਹਿੱਸੇ ਦੇ ਰੂਪ ਵਿੱਚ, ਤੁਹਾਨੂੰ ਬਿਨੇਕਾਰ ਪ੍ਰਮਾਣੀਕਰਣ 'ਤੇ ਹਸਤਾਖਰ ਕਰਦੇ ਹੋਏ ਵੈੱਬ ਐਪਲੀਕੇਸ਼ਨ ਅਤੇ ਸਹਾਇਕ ਦਸਤਾਵੇਜ਼ਾਂ ਵਿੱਚ ਤੁਹਾਡੇ ਦੁਆਰਾ ਪ੍ਰਦਾਨ ਕੀਤੀ ਗਈ ਜਾਣਕਾਰੀ ਸੱਚਾਈ ਅਤੇ ਸਟੀਕਤਾ ਦੀ ਸਵੈ-ਪ੍ਰਮਾਣਿਤ ਕਰਨਾ ਪਵੇਗਾ।

ਬਿਨੇਕਾਰ ਪ੍ਰਮਾਣੀਕਰਣ ਡਾਊਨਲੋਡ ਕਰਨ ਅਤੇ ਪੂਰਾ ਕਰਨ ਲਈ ਇਲੈਕਟ੍ਰੋਨਿਕ ਰੂਪ ਵਿੱਚ ਉਪਲੱਬਧ ਹੋਵੇਗੀ। ਇਸ ਅਨੁਦਾਨ ਪ੍ਰਕਿਰਿਆ ਵਿੱਚ ਬਿਨੇਕਾਰ ਪ੍ਰਮਾਣੀਕਰਣ ਦੀ ਇਕ ਹਸਤਾਖਰਿਤ ਕਾਪੀ, ਇਕ ਜ਼ਰੂਰੀ ਦਸਤਾਵੇਜ਼ ਹੈ, ਅਤੇ ਇਸ ਨੂੰ PDF ਫਾਈਲ ਦੇ ਰੂਪ ਵਿੱਚ ਪੋਰਟਲ 'ਤੇ ਅੱਪਲੋਡ ਕਰਨ ਦੀ ਲੋੜ ਪਵੇਗੀ।

ਬਿਨੇਕਾਰ ਪ੍ਰਮਾਣੀਕਰਣ ਨੂੰ ਡਾਊਨਲੋਡ ਕਰੋ ਅਤੇ ਫਾਈਲ ਨੂੰ ਆਪਣੀ ਡਿਵਾਈਸ ਤੇ ਸਹੇਜੋ। ਤੁਸੀਂ ਬਿਨੇਕਾਰ ਪ੍ਰਮਾਣੀਕਰਣ ਨੂੰ ਇਲੈਕਟ੍ਰੋਨਿਕ ਤਰੀਕੇ ਨਾਲ ਪੂਰਾ ਕਰ ਸਕਦੇ ਹੋ ਜਾਂ ਫਾਈਲ ਨੂੰ ਪ੍ਰਿੰਟ ਕਰ ਸਕਦੇ ਹੋ ਅਤੇ ਇਸਨੂੰ ਹੱਥੀ ਪੂਰਾ ਕਰ ਸਕਦੇ ਹੋ।

ਮਹੱਤਵਪੂਰਨ ਨੋਟ: ਕਿਰਪਾ ਕਰਕੇ ਯਕੀਨੀ ਬਣਾਓ ਕਿ ਤੁਸੀਂ ਜਿਸ **ਗਰੁੱਪ** (ਸੇਕਾ ਗਰੁੱਪ 1, ਸੇਕਾ ਗਰੁੱਪ 2, ਜਾਂ ਤੂਫਾਨੀ ਹੜ੍ਹ ਗਰੁੱਪ 1) ਅਤੇ **ਕਾਰੋਬਾਰ ਦੀ ਕਿਸਮ** (ਲਾਭਕਾਰੀ ਕਾਰੋਬਾਰ ਜਾਂ ਗੈਰ-ਲਾਭਕਾਰੀ ਸੰਸਥਾ) ਲਈ ਅਰਜ਼ੀ ਦੇ ਰਹੇ ਹੋ ਉਸ ਲਈ **ਸਹੀ ਬਿਨੇਕਾਰ ਪ੍ਰਮਾਣੀਕਰਣ ਨੂੰ ਪੂਰਾ ਕਰਦੇ ਹੋ**। ਗਲਤ ਬਿਨੇਕਾਰ ਪ੍ਰਮਾਣੀਕਰਣ ਨੂੰ ਅਪਲੋਡ ਕਰਨ ਨਾਲ ਤੁਹਾਡੀ ਅਰਜ਼ੀ ਦੀ ਸਮੀਖਿਆ ਪ੍ਰਕਿਰਿਆ ਵਿੱਚ ਦੇਰੀ ਹੋ ਜਾਵੇਗੀ।

## ਸੇਕਾ ਗਰੁੱਪ 1

ਲਾਭਕਾਰੀ ਕਾਰੋਬਾਰ: [ਡਾਊਨਲੋਡ ਕਰਨ ਲਈ ਇੱਥੇ ਕਲਿੱਕ ਕਰੋ](#)  
ਗੈਰ-ਲਾਭਕਾਰੀ ਸੰਸਥਾ: [ਡਾਊਨਲੋਡ ਕਰਨ ਲਈ ਇੱਥੇ ਕਲਿੱਕ ਕਰੋ](#)

## ਸੇਕਾ ਗਰੁੱਪ 2

ਲਾਭਕਾਰੀ ਕਾਰੋਬਾਰ: [ਡਾਊਨਲੋਡ ਕਰਨ ਲਈ ਇੱਥੇ ਕਲਿੱਕ ਕਰੋ](#)  
ਗੈਰ-ਲਾਭਕਾਰੀ ਸੰਸਥਾ: [ਡਾਊਨਲੋਡ ਕਰਨ ਲਈ ਇੱਥੇ ਕਲਿੱਕ ਕਰੋ](#)

## ਤੂਫਾਨੀ ਹੜ੍ਹ ਗਰੁੱਪ 1

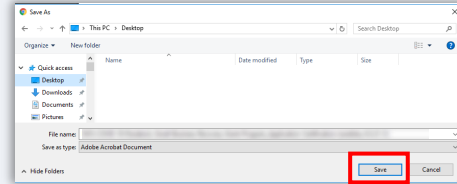
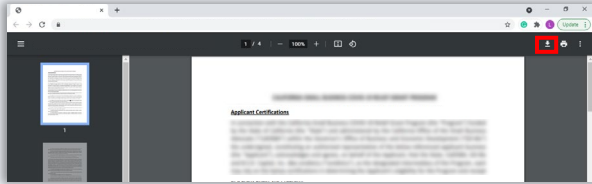
ਲਾਭਕਾਰੀ ਕਾਰੋਬਾਰ: [ਡਾਊਨਲੋਡ ਕਰਨ ਲਈ ਇੱਥੇ ਕਲਿੱਕ ਕਰੋ](#)  
ਗੈਰ-ਲਾਭਕਾਰੀ ਸੰਸਥਾ: [ਡਾਊਨਲੋਡ ਕਰਨ ਲਈ ਇੱਥੇ ਕਲਿੱਕ ਕਰੋ](#)

# ਆਪਣੀ ਬਿਨੈਕਾਰ ਪ੍ਰਮਾਣੀਕਰਣ ਨੂੰ ਇਲੈਕਟਰੋਨਿਕ ਰੂਪ ਵਿੱਚ ਕਿਵੇਂ ਪੂਰਾ ਕਰੀਏ

## ਕਦਮ 1

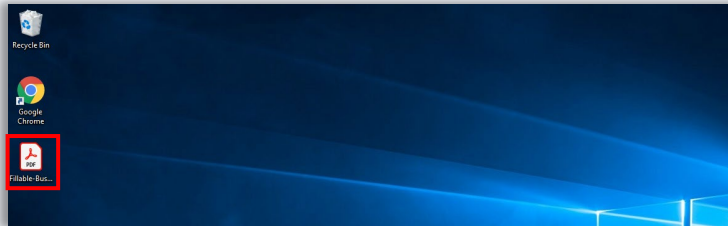
ਬਿਨੈਕਾਰ ਪ੍ਰਮਾਣੀਕਰਣ ਨੂੰ ਡਾਊਨਲੋਡ ਕਰਨ ਲਈ ਡਾਊਨਲੋਡ ਆਪਣੀ ਡਿਵਾਈਸ 'ਤੇ ਸੇਵ ਕਰੋ।

ਆਈਕਨ 'ਤੇ ਕਲਿੱਕ ਕਰੋ ਅਤੇ ਫਾਈਲ ਨੂੰ



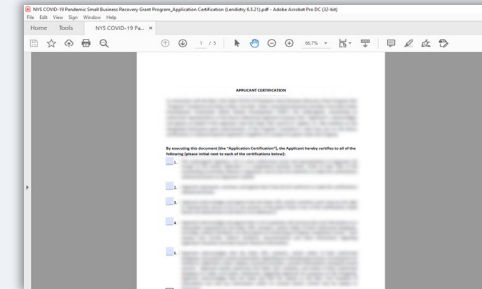
## ਕਦਮ 2

ਆਪਣੀ ਡਿਵਾਈਸ 'ਤੇ ਬਿਨੈਕਾਰ ਪ੍ਰਮਾਣੀਕਰਣ ਦਾ ਪਤਾ ਲਗਾਓ ਅਤੇ ਫਾਈਲ ਨੂੰ ਖੋਲ੍ਹੋ। ਤੁਹਾਡਾ ਬਿਨੈਕਾਰ ਪ੍ਰਮਾਣੀਕਰਣ ਇੱਕ PDF ਫਾਈਲ ਦੇ ਰੂਪ ਵਿੱਚ ਖੁੱਲੇਗਾ।



## ਕਦਮ 3

ਸਾਰੀਆਂ ਕ੍ਰਮਿਤ ਆਈਟਮਾਂ ਦੇ ਅੱਗੇ ਆਪਣੇ ਛੋਟੇ ਹਸਤਾਖਰ ਕਰਕੇ, ਅੰਤਿਮ ਸਫ਼ੇ 'ਤੇ ਆਪਣੇ ਹਸਤਾਖਰ, ਅਤੇ ਕਾਰੋਬਾਰੀ ਜਾਣਕਾਰੀ ਦਰਜ ਕਰ ਕੇ ਬਿਨੈਕਾਰ ਪ੍ਰਮਾਣੀਕਰਣ ਨੂੰ ਪੂਰਾ ਕਰੋ।



## ਕਦਮ 4

ਬਿਨੈਕਾਰ ਪ੍ਰਮਾਣੀਕਰਣ ਨੂੰ ਪੂਰਾ ਕਰਨ ਤੋਂ ਬਾਅਦ, ਫਾਈਲ>ਸੇਵ 'ਤੇ ਜਾ ਕੇ ਜਾਂ ਆਪਣੇ ਕੀਬੋਰਡ ਤੋਂ CTRL+S ਦਬਾ ਕੇ ਫਾਈਲ ਨੂੰ ਦੁਬਾਰਾ ਸੇਵ ਕਰੋ।

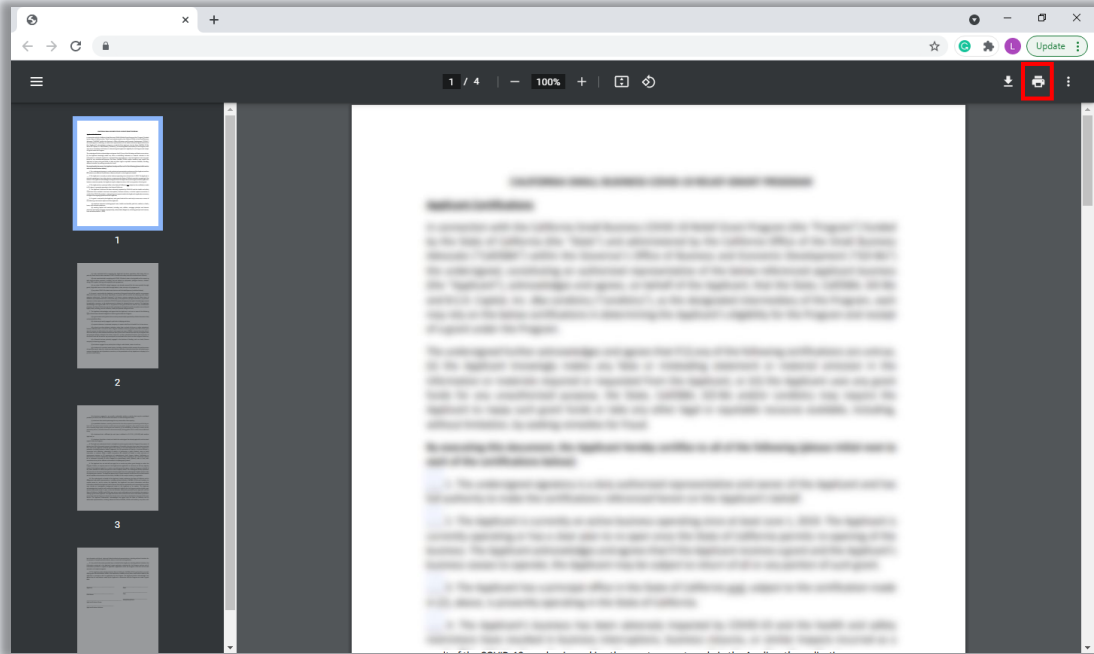
## ਕਦਮ 5

Lendistry ਦੇ ਪੋਰਟਲ ਵਿੱਚ ਪੂਰੀ ਕੀਤੀ ਗਈ ਬਿਨੈਕਾਰ ਪ੍ਰਮਾਣੀਕਰਣ ਨੂੰ PDF ਫਾਈਲ ਦੇ ਰੂਪ ਵਿੱਚ ਅਪਲੋਡ ਕਰੋ।

# ਆਪਣੇ ਬਿਨੈਕਾਰ ਪ੍ਰਮਾਣੀਕਰਣ ਨੂੰ ਦਸਤੀ ਰੂਪ ਵਿੱਚ ਕਿਵੇਂ ਪੂਰਾ ਕਰੀਏ

## ਕਦਮ 1

ਬਿਨੈਕਾਰ ਪ੍ਰਮਾਣੀਕਰਣ ਨੂੰ ਪਰਿੰਟ ਆਈਕਨ 'ਤੇ ਕਲਿੱਕ ਕਰਦੇ ਹੋਏ ਪਰਿੰਟ ਕਰੋ, ਜੋ ਹੇਠਾਂ ਦਿੱਤੇ ਲਾਲ ਬਕਸੇ ਦੁਆਰਾ ਉਜਾਗਰ ਕੀਤਾ ਗਿਆ ਹੈ।



## ਕਦਮ 2

ਇਕ ਕਾਲੇ ਪੈਨ ਦੀ ਵਰਤੋਂ ਕਰਦੇ ਹੋਏ ਅਤੇ ਸਾਫ ਲਿਖਾਈ ਵਿੱਚ ਬਿਨੈਕਾਰ ਪ੍ਰਮਾਣੀਕਰਣ ਨੂੰ ਪੂਰਾ ਕਰੋ।

## ਕਦਮ 3

ਪੂਰਾ ਕੀਤਾ ਗਿਆ ਬਿਨੈਕਾਰ ਪ੍ਰਮਾਣੀਕਰਣ ਨੂੰ ਸਕੈਨ ਕਰੋ ਅਤੇ ਫਾਈਲ ਨੂੰ ਇਕ PDF ਰੂਪ ਵਿੱਚ ਆਪਣੀ ਡਿਵਾਈਸ 'ਤੇ ਸੇਵ ਕਰੋ।

## ਕਦਮ 4

Lendistry ਦੇ ਪੋਰਟਲ ਵਿੱਚ ਪੂਰੀ ਕੀਤੀ ਗਈ ਬਿਨੈਕਾਰ ਪ੍ਰਮਾਣੀਕਰਣ ਨੂੰ PDF ਫਾਈਲ ਦੇ ਰੂਪ ਵਿੱਚ ਅਪਲੋਡ ਕਰੋ।

# ਅਪਲਾਈ ਕਰਨ ਲਈ ਸੁਝਾਅ



CALIFORNIA

Small Agricultural Business  
Drought and Flood Relief Grant

APPLICATION PORTAL POWERED BY LENDISTRY



# ਟਿਪ #1: Google Chrome ਦੀ ਵਰਤੋਂ ਕਰੋ

ਸਰਵੋਤਮ ਉਪਭੋਗਤਾ ਅਨੁਭਵ ਲਈ, ਕਿਰਪਾ ਕਰ ਕੇ ਪੂਰੀ ਐਪਲੀਕੇਸ਼ਨ ਪ੍ਰਕਿਰਿਆ ਦੌਰਾਨ Google Chrome ਦਾ ਉਪਯੋਗ ਕਰੋ।

ਹੋਰ ਵੈਬ ਬਰਾਊਜ਼ਰ ਸਾਡੇ ਇੰਟਰਫੇਸ ਦਾ ਸਮਰਥਨ ਨਾ ਕਰਦੇ ਹੋ ਸਕਦੇ ਹਨ ਅਤੇ ਇਸ ਕਾਰਨ ਤੁਹਾਡੀ ਅਰਜ਼ੀ ਵਿੱਚ ਤਰੁੱਟੀਆਂ ਹੋ ਸਕਦੀਆਂ ਹਨ।

ਜੇਕਰ ਤੁਹਾਡੀ ਡਿਵਾਈਸ ਵਿੱਚ Google Chrome ਨਹੀਂ ਹੈ, ਤਾਂ ਤੁਸੀਂ ਇਸ ਨੂੰ <https://www.google.com/chrome/> ਤੋਂ ਮੁਫਤ ਡਾਊਨਲੋਡ ਕਰ ਸਕਦੇ ਹੋ।

ਆਪਣੀ ਅਰਜ਼ੀ ਨੂੰ ਸ਼ੁਰੂ ਕਰਨ ਤੋਂ ਪਹਿਲਾਂ, ਕਿਰਪਾ ਕਰ ਕੇ Google Chrome 'ਤੇ ਨਿਮਨਲਿਖਤ ਚੀਜ਼ਾਂ ਕਰੋ:

1. ਆਪਣਾ ਕੈਸ਼ੇ ਸਾਫ਼ ਕਰੋ
2. ਇਨਕੋਗਨੀਟੋ ਮੋਡ ਦੀ ਵਰਤੋਂ ਕਰੋ
3. ਪਾੱਪ-ਅੱਪ ਬਲੋਕਰ ਨੂੰ ਡਿਸੇਬਲ ਕਰੋ

## ਆਪਣਾ ਕੈਸ਼ੇ ਸਾਫ਼ ਕਰੋ

ਕੈਸ਼ ਕੀਤਾ ਡੈਟਾ ਉਹ ਜਾਣਕਾਰੀ ਹੈ, ਜੋ ਕਿ ਵੈਬਸਾਈਟ ਜਾਂ ਅਰਜ਼ੀ ਤੋਂ ਜਮ੍ਹਾਂ ਕੀਤੀ ਗਈ ਹੈ ਅਤੇ ਮੁੱਢਲੇ ਰੂਪ ਵਿੱਚ ਤੁਹਾਡੀ ਜਾਣਕਾਰੀ ਨੂੰ ਆਟੋ-ਪਾਪੂਲੇਟ ਕਰ ਕੇ ਬਰਾਊਜ਼ਿੰਗ ਦੀ ਪ੍ਰਕਿਰਿਆ ਨੂੰ ਤੇਜ਼ ਕਰਨ ਲਈ ਉਪਯੋਗ ਕੀਤੀ ਜਾਂਦੀ ਹੈ। ਹਾਲਾਂਕਿ, ਕੈਸ਼ ਕੀਤਾ ਡੈਟਾ ਵਿੱਚ ਪੁਰਾਣੀ ਜਾਣਕਾਰੀ, ਜਿਵੇਂਕਿ ਪੁਰਾਣੇ ਪਾਸਵਰਡ ਜਾਂ ਫਿਰ ਤੁਹਾਡੇ ਦੁਆਰਾ ਪਹਿਲਾਂ ਦਰਜ ਕੀਤੀ ਗਈ ਗਲਤ ਜਾਣਕਾਰੀ ਵੀ ਸ਼ਾਮਲ ਹੋ ਸਕਦੀ ਹੈ। ਇਹ ਤੁਹਾਡੀ ਬੇਨਤੀ ਵਿੱਚ ਤਰੁੱਟੀਆਂ ਪੈਦਾ ਕਰ ਸਕਦਾ ਹੈ ਅਤੇ ਇਸ ਦੇ ਨਤੀਜੇ ਵਜੋਂ ਸੰਭਾਵਿਤ ਖੋਖਧੜੀ ਲਈ ਫਲੈਗ ਕੀਤਾ ਜਾ ਸਕਦਾ ਹੈ।

## ਇਨਕੋਗਨੀਟੋ ਮੋਡ ਦੀ ਵਰਤੋਂ ਕਰੋ

ਇਨਕੋਗਨੀਟੋ ਮੋਡ ਤੁਹਾਨੂੰ ਨਿੱਜੀ ਤੌਰ 'ਤੇ ਜਾਣਕਾਰੀ ਦਰਜ ਕਰਨ ਦੀ ਇਜਾਜ਼ਤ ਦਿੰਦਾ ਹੈ ਅਤੇ ਤੁਹਾਡੇ ਡੈਟਾ ਨੂੰ ਯਾਦ ਰੱਖਣ ਜਾਂ ਕੈਸ਼ ਕੀਤੇ ਜਾਣ ਤੋਂ ਰੋਕਦਾ ਹੈ।

## ਪਾੱਪ-ਅੱਪ ਬਲੋਕਰ ਨੂੰ ਡਿਸੇਬਲ ਕਰੋ

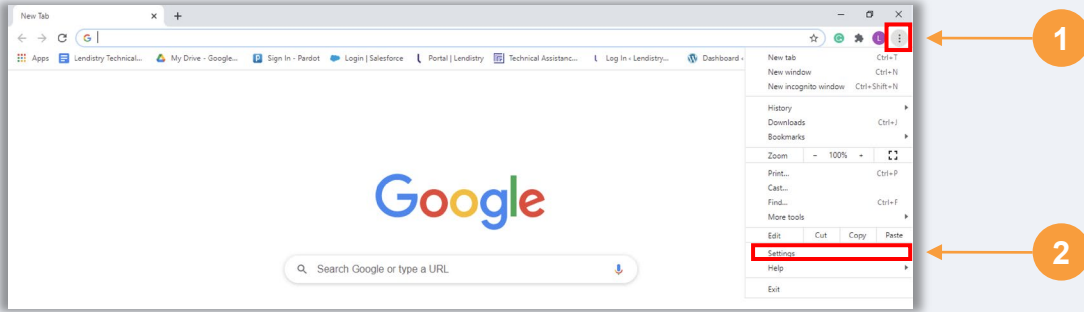
ਸਾਡੀ ਐਪਲੀਕੇਸ਼ਨ ਵਿੱਚ ਕਈ ਪਾੱਪ-ਅੱਪ ਸੰਦੇਸ਼ ਸ਼ਾਮਲ ਹਨ ਜਿਹਨਾਂ ਦਾ ਉਪਯੋਗ ਤੁਹਾਡੇ ਦੁਆਰਾ ਪ੍ਰਦਾਨ ਕੀਤੀ ਗਈ ਜਾਣਕਾਰੀ ਦੀ ਸਟੀਕਤਾ ਦੀ ਪੁਸ਼ਟੀ ਕਰਨ ਲਈ ਕੀਤਾ ਜਾ ਸਕਦਾ ਹੈ। ਇਹਨਾਂ ਸੰਦੇਸ਼ਾਂ ਨੂੰ ਦੇਖਣ ਲਈ ਤੁਹਾਨੂੰ Google Chrome 'ਤੇ ਪੇਪ-ਅੱਪ ਬਲੋਕਰ ਨੂੰ ਸਮਰੱਥ ਬਨਾਉਣਾ ਪਵੇਗਾ।

ਅਗਲੇ ਪੇਜ ਨੂੰ ਜਾਰੀ ਰੱਖੋ।

# ਆਪਣੇ ਕੈਸ਼ੇ ਨੂੰ ਕਿਸ ਤਰ੍ਹਾਂ ਸਾਫ਼ ਕਰਨਾ ਹੈ

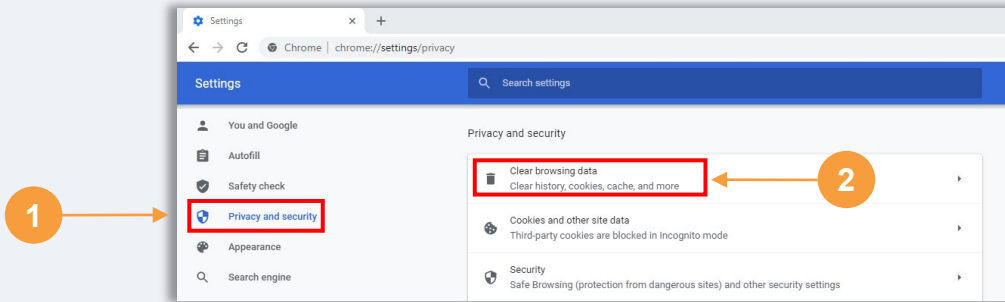
## ਕਦਮ 1

ਇਕ ਨਵੀਂ Google Chrome ਵਿੰਡੋ ਖੋਲ੍ਹੋ, ਉੱਪਰ ਸੱਜੇ ਕੋਨੇ ਵਿੱਚ ਤਿੰਨ ਡੋਟਸ 'ਤੇ ਕਲਿੱਕ ਕਰੋ ਅਤੇ ਫਿਰ “ਸੈਟਿੰਗ” 'ਤੇ ਜਾਓ।



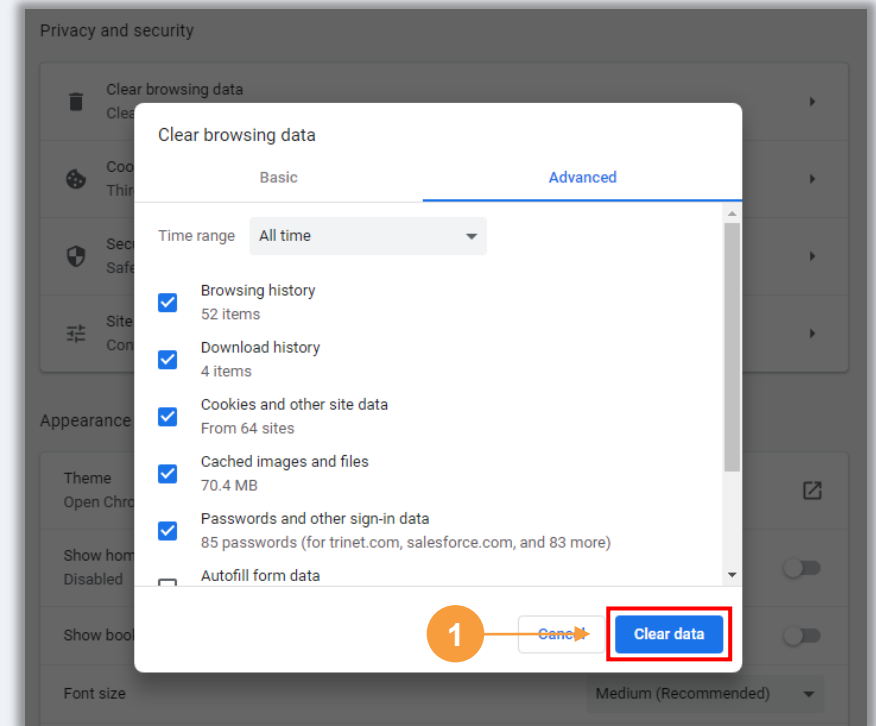
## ਕਦਮ 2

“ਗੋਪਨੀਯਤਾ ਅਤੇ ਸੁਰੱਖਿਆ”, 'ਤੇ ਜਾਓ, ਅਤੇ ਫਿਰ “ਬਰਾਊਜ਼ਿੰਗ ਡੈਟਾ ਸਾਫ਼ ਕਰੋ।”



## ਕਦਮ 3

“ਡੈਟਾ ਸਾਫ਼ ਕਰੋ” ਦੀ ਚੋਣ ਕਰੋ।

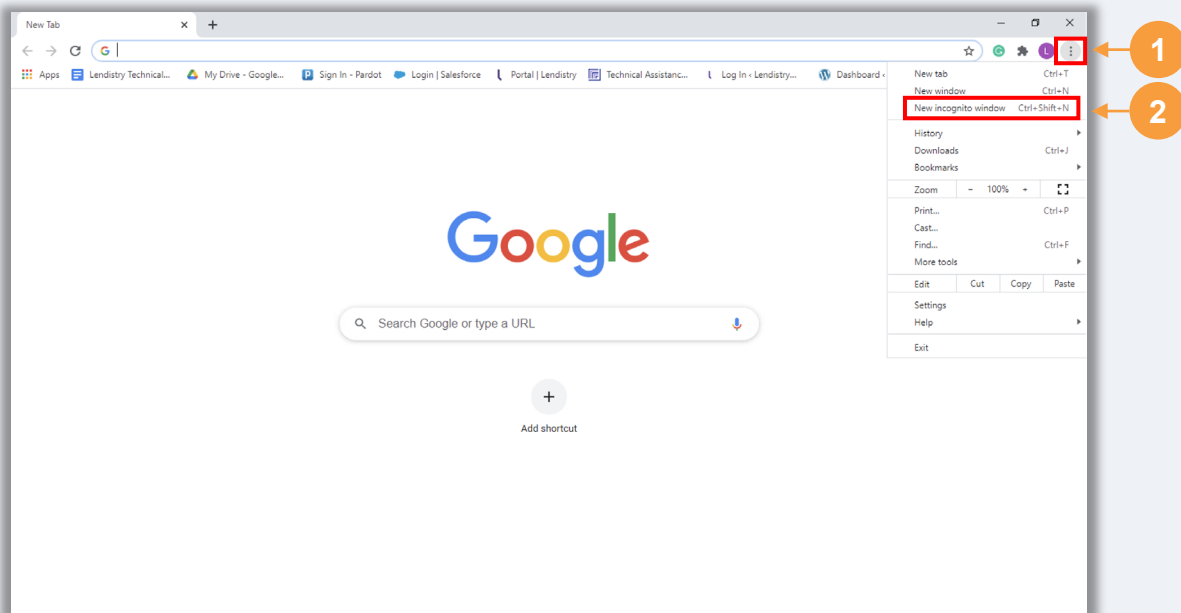


ਅਗਲੇ ਪੇਜ ਨੂੰ ਜਾਰੀ ਰੱਖੋ।

# ਇਨਕੋਗਨੀਟੋ ਮੋਡ ਦਾ ਉਪਯੋਗ ਕਿਵੇਂ ਕਰਨਾ ਹੈ

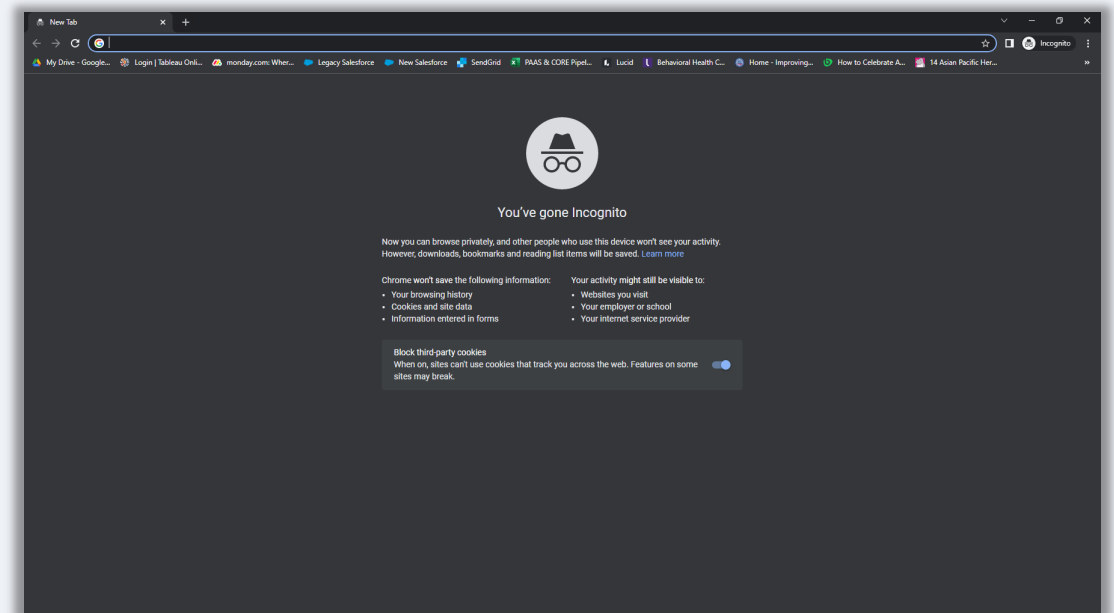
## ਕਦਮ 1

ਆਪਣੇ ਵੈਬ ਬਰਾਊਸਰ ਦੇ ਉੱਪਰ ਸੱਜੇ ਕੋਨੇ 'ਤੇ ਤਿੰਨ ਡੋਟਸ 'ਤੇ ਕਲਿੱਕ ਕਰੋ, ਅਤੇ ਫਿਰ “ਨਵਾਂ ਇਨਕੋਗਨੀਟੋ ਵਿੰਡੋ” ਦੀ ਚੋਣ ਕਰੋ।



## ਕਦਮ 2

ਤੁਹਾਡਾ ਬਰਾਊਸਰ ਇਕ ਨਵੀਂ Google Chrome ਵਿੰਡੋ ਵਿੱਚ ਖੁੱਲ੍ਹ ਜਾਵੇਗਾ। ਪੂਰੀ ਐਪਲੀਕੇਸ਼ਨ ਪ੍ਰਕਿਰਿਆ ਦੇ ਦੌਰਾਨ ਇਨਕੋਗਨੀਟੋ ਮੋਡ ਦਾ ਉਪਯੋਗ ਕਰੋ।

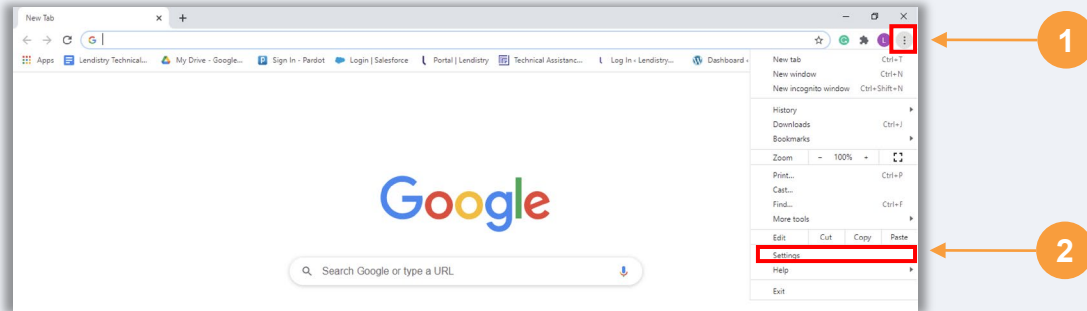


ਅਗਲੇ ਪੇਜ ਨੂੰ ਜਾਰੀ ਰੱਖੋ।

# ਪਾੱਪ-ਅੱਪ ਬਲੋਕਰਸ ਨੂੰ ਕਿਵੇਂ ਅਯੋਗ ਕਰਨਾ ਹੈ

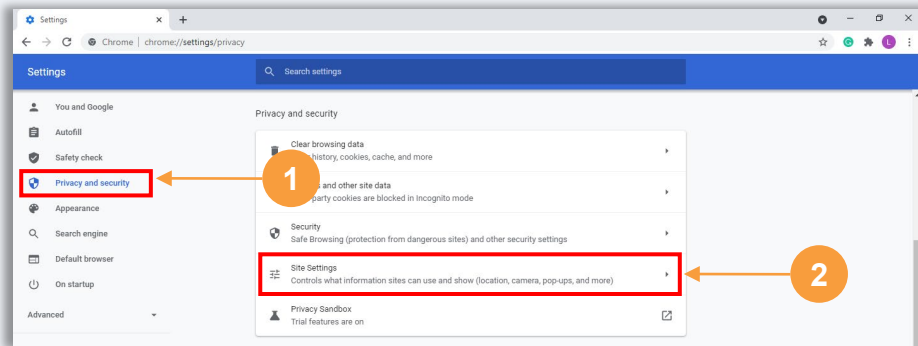
## ਕਦਮ 1

ਇਕ ਨਵੀਂ Google Chrome ਵਿੰਡੋ ਖੋਲ੍ਹੋ, ਉੱਪਰ ਸੱਜੇ ਕੋਨੇ ਵਿੱਚ ਤਿੰਨ ਡੋਟਸ 'ਤੇ ਕਲਿੱਕ ਕਰੋ ਅਤੇ ਫਿਰ “ਸੈਟਿੰਗ” 'ਤੇ ਜਾਓ।



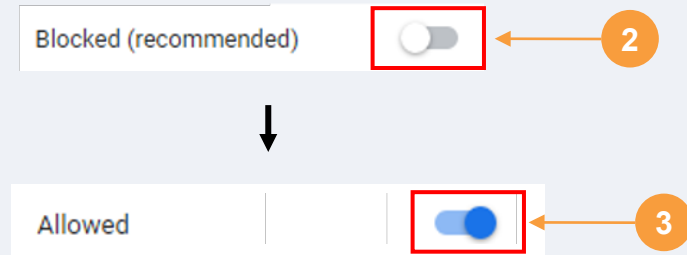
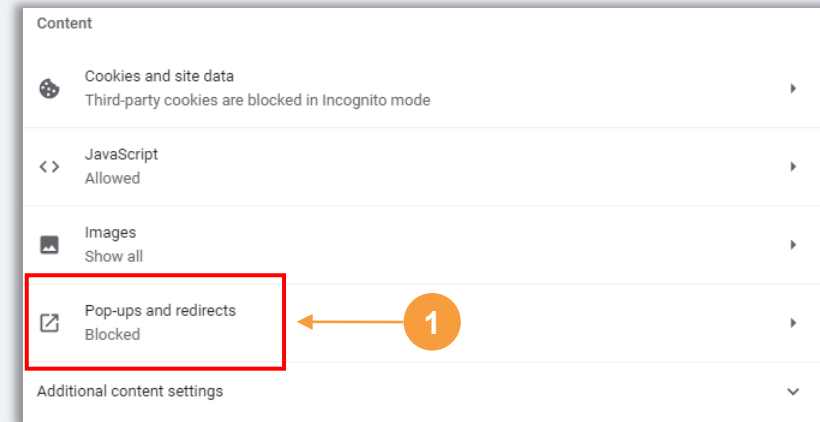
## ਕਦਮ 2

“ਗੋਪਨੀਯਤਾ ਅਤੇ ਸੁਰੱਖਿਆ”, 'ਤੇ ਜਾਓ, ਅਤੇ ਫਿਰ “ਸਾਈਟ ਸੈਟਿੰਗ ਦੀ ਚੋਣ ਕਰੋ।”



## ਕਦਮ 3

“ਪੋਪ-ਅੱਪ ਅਤੇ ਰੀਡਾਇਰੈਕਟਸ” ਦੀ ਚੋਣ ਕਰੋ। ਬਟਨ 'ਤੇ ਕਲਿੱਕ ਕਰੋ ਤਾਂ ਜੋ ਕਿ ਇਹ ਨੀਲਾ ਹੋ ਜਾਵੇ ਅਤੇ ਇਸ ਦਾ ਸਟੇਟਸ “ਬਲੋਕ” ਤੋਂ “ਮਨਜ਼ੂਰ ਵਿੱਚ ਬਦਲ ਜਾਵੇ।”



# ਟਿਪ #2: ਆਪਣੇ ਦਸਤਾਵੇਜ਼ਾਂ ਨੂੰ PDF ਫਾਰਮੇਟ ਵਿੱਚ ਤਿਆਰ ਕਰੋ

ਸਾਰੇ ਲੋੜੀਂਦੇ ਦਸਤਾਵੇਜ਼ਾਂ ਨੂੰ ਸਿਰਫ PDF ਫਾਰਮੇਟ ਵਿੱਚ ਹੀ ਅੱਪਲੋਡ ਕੀਤਾ ਜਾਣਾ ਚਾਹੀਦਾ ਹੈ। ਦਸਤਾਵੇਜ਼ ਸਪੱਸ਼ਟ, ਸੇਧ ਵਿੱਚ, ਸਿੱਧੇ ਹੋਏ ਚਾਹੀਦੇ ਹਨ ਅਤੇ ਜਦੋਂ ਇਹਨਾਂ ਨੂੰ ਅੱਪਲੋਡ ਕੀਤਾ ਜਾਵੇ, ਤਾਂ ਇਹਨਾਂ ਵਿੱਚ ਕੋਈ ਵਿਖਨਕਾਰੀ ਬੈਗਰਾਊਂਡ ਸ਼ਾਮਲ ਨਹੀਂ ਹੋਣੀ ਚਾਹੀਦੀ।

ਦਸਤਾਵੇਜ਼ ਅੱਪਲੋਡ ਕਰਨ ਵਾਸਤੇ ਮਹੱਤਵਪੂਰਨ ਨੋਟਸ:

1. ਸਾਰੇ ਦਸਤਾਵੇਜ਼ PDF ਫਾਰਮੇਟ ਵਿੱਚ ਜਮਾਂ ਕੀਤਾ ਜਾਣੇ ਚਾਹੀਦੇ ਹਨ (ਸਾਰਕਾਰ ਦੁਆਰਾ ਜਾਰੀ ID PDF ਜਾਂ JPEG ਫਾਰਮੇਟ ਵਿੱਚ ਜਮਾਂ ਕੀਤੀ ਜਾ ਸਕਦੀ ਹੈ।)
2. ਫਾਈਲ ਦਾ ਆਕਾਰ 15MB ਤੋਂ ਘੱਟ ਹੋਣਾ ਚਾਹੀਦਾ ਹੈ।
3. ਫਾਈਲ ਨਾਮ ਵਿੱਚ ਕੋਈ ਵਿਸ਼ੇਸ਼ ਅੱਖਰ (!@#%&\*()\_+) ਸ਼ਾਮਲ ਨਹੀਂ ਹੋ ਸਕਦਾ ਹੈ।
4. ਜੇਕਰ ਤੁਹਾਡੀ ਫਾਈਲ ਪਾਸਵਰਡ ਸੁਰੱਖਿਅਤ ਹੈ, ਤਾਂ ਤੁਹਾਨੂੰ ਇਸ ਨੂੰ ਦਾਖਲ ਕਰਨ ਦੀ ਲੋੜ ਪਵੇਗੀ।

## ਜੇਕਰ ਸਕੈਨਰ ਨਹੀਂ ਹੈ?

ਅਸੀਂ ਇਕ ਫਰੀ ਮੋਬਾਈਲ ਸਕੈਨਿੰਗ ਐਪ ਡਾਊਨਲੋਡ ਅਤੇ ਇਸਤੇਮਾਲ ਕਰਨ ਦੀ ਸਿਫਾਰਸ਼ ਕਰਦੇ ਹਾਂ।

### Genius ਸਕੈਨ

Apple | [ਡਾਊਨਲੋਡ ਕਰਨ ਲਈ ਇੱਥੇ ਕਲਿੱਕ ਕਰੋ](#)  
Android | [ਡਾਊਨਲੋਡ ਕਰਨ ਲਈ ਇੱਥੇ ਕਲਿੱਕ ਕਰੋ](#)

### Adobe ਸਕੈਨ

Apple | [ਡਾਊਨਲੋਡ ਕਰਨ ਲਈ ਇੱਥੇ ਕਲਿੱਕ ਕਰੋ](#)  
Android | [ਡਾਊਨਲੋਡ ਕਰਨ ਲਈ ਇੱਥੇ ਕਲਿੱਕ ਕਰੋ](#)

## ਸੈਪਲ: ਸਹੀ ਅੱਪਲੋਡ




ਦਸਤਾਵੇਜ਼ ਸਪੱਸ਼ਟ ਅਤੇ ਸੇਧ ਵਿੱਚ ਹਨ।

## ਸੈਪਲ: ਗਲਤ ਅੱਪਲੋਡ



1



2

1. ਦਸਤਾਵੇਜ਼ ਸੇਧ ਵਿੱਚ ਅਤੇ ਸਿੱਧੇ ਨਹੀਂ ਹਨ।
2. ਦਸਤਾਵੇਜ਼ ਵਿੰਡੋ ਦੇ ਸਾਹਮਣੇ ਹੈ (ਚੁੱਝੀ ਹੋਈ ਬੈਕਗਰਾਊਂਡ) ਅਤੇ ਫੋਟੋ 'ਤੇ ਇਕ ਹੱਥ ਦਿਖਾਈ ਦੇ ਰਿਹਾ ਹੈ।

# ਟਿਪ #3: ਇਕ ਵੈਧ ਈਮੇਲ ਪਤੇ ਦਾ ਉਪਯੋਗ ਕਰੋ

ਕਿਰਪਾ ਕਰ ਕੇ ਇਹ ਸੁਨਿਸ਼ਚਿਤ ਕਰੋ ਕਿ ਤੁਸੀਂ ਇਸ ਵੈਧ ਈਮੇਲ ਪਤੇ ਦਾ ਉਪਯੋਗ ਕਰ ਰਹੇ ਹੋ ਅਤੇ ਇਸ ਨੂੰ ਐਪਲੀਕੇਸ਼ਨ ਵਿੱਚ ਸਹੀ ਅੱਖਰਾਂ ਵਿੱਚ ਲਿਖਿਆ ਗਿਆ ਹੈ।

- ਤੁਹਾਡੇ ਦੁਆਰਾ ਮੁਹੱਈਆ ਕਰਾਏ ਗਏ ਈਮੇਲ ਪਤੇ 'ਤੇ ਹੀ ਤੁਹਾਡੀ ਐਪਲੀਕੇਸ਼ਨ ਬਾਰੇ ਅੱਪਡੇਟਸ ਅਤੇ ਵਾਧੂ ਮਾਰਗ-ਦਰਸ਼ਨ ਭੇਜਿਆ ਜਾਵੇਗਾ।
- ਕੁਝ ਈਮੇਲ ਪਤਿਆਂ ਨੂੰ Lendistry ਸਿਸਟਮ ਵਿੱਚ ਪਛਾਣਿਆ ਨਹੀਂ ਜਾ ਸਕਦਾ ਅਤੇ ਇਸ ਕਾਰਨ ਤੁਹਾਡੀ ਅਰਜ਼ੀ ਦੇ ਸਬੰਧ ਵਿੱਚ ਸੰਚਾਰ ਨੂੰ ਲੈ ਕੇ ਦੇਰ ਹੋ ਸਕਦੀ ਹੈ। ਅਵੈਧ ਈਮੇਲ ਪਤਿਆਂ ਦੀਆਂ ਉਦਾਹਰਨਾਂ ਲਈ ਸੱਜੇ ਪਾਸੇ ਸੂਚੀ ਵੇਖੋ।

ਜੇਕਰ ਤੁਸੀਂ ਆਪਣੀ ਅਰਜ਼ੀ ਵਿੱਚ ਗਲਤ ਜਾਂ ਅਵੈਧ ਈ-ਮੇਲ ਪਤੇ ਦਾ ਉਪਯੋਗ ਕੀਤਾ ਹੈ, ਤਾਂ ਆਪਣੀ ਜਾਣਕਾਰੀ ਨੂੰ ਅੱਪਡੇਟ ਕਰਨ ਲਈ ਕਿਰਪਾ ਕਰ ਕੇ ਸਾਡੇ ਗਾਹਕ ਅਨੁਭਵ ਕੇਂਦਰ ਨਾਲ 1-888-209-3656 'ਤੇ, ਸੋਮਵਾਰ ਤੋਂ ਸ਼ੁੱਕਰਵਾਰ (ਸਵੇਰੇ 7:00 ਵਜੇ ਤੋਂ ਸ਼ਾਮ 7:00 PT ਤੱਕ) ਸੰਪਰਕ ਕਰੋ।

ਇਕ ਨਵੀਂ ਅਰਜ਼ੀ ਸਬਮਿਟ ਨਾ ਕਰੋ ਕਈ ਐਪਲੀਕੇਸ਼ਨਾਂ ਜਮਾਂ ਕੀਤੇ ਜਾਣ ਨੂੰ ਸੰਭਾਵਿਤ ਧੋਖਾਧੜੀ ਦੇ ਰੂਪ ਵਿੱਚ ਮੰਨਿਆ ਜਾ ਸਕਦਾ ਹੈ ਅਤੇ ਇਸ ਨਾਲ ਤੁਹਾਡੀ ਐਪਲੀਕੇਸ਼ਨ ਪ੍ਰਕਿਰਿਆ ਦੀ ਸਮੀਖਿਆ ਵਿੱਚ ਵਿਘਨ ਪੈ ਸਕਦਾ ਹੈ।

## ਅਵੈਧ ਈਮੇਲ ਪਤਾ

ਸਾਡੇ ਸਿਸਟਮ ਵਿੱਚ ਨਿਮਨਲਿਖਤ ਈਮੇਲ ਪਤੇ ਸਵੀਕਾਰ ਜਾਂ ਪਛਾਣੇ ਨਹੀਂ ਜਾਣਗੇ:

**info@** ਨਾਲ ਸ਼ੁਰੂ ਹੋਣ ਵਾਲੀਆਂ ਈਮੇਲਾਂ  
ਉਦਾਹਰਨ: info@mycompany.com

**@contact.com** ਜਾਂ **@noreply.com**  
ਨਾਲ ਖਤਮ ਹੋਣ ਵਾਲੀਆਂ ਈਮੇਲਾਂ, ਉਦਾਹਰਨ ਲਈ: mycompany@contact.com  
ਉਦਾਹਰਨ: mycompany@noreply.com

# ਟਿਪ #4: ਪਰਸੋਨਾ ਨੂੰ ਸਫਲਤਾਪੂਰਵਕ ਪੂਰਾ ਕਰਨ ਲਈ ਸਰਵੋਤਮ ਅਭਿਆਸਾਂ ਦੀ ਸਮੀਖਿਆ ਕਰੋ

## Persona ਕੀ ਹੈ?

Persona ਇਕ ਤੀਸਰੇ ਪੱਖ ਦਾ ਪਲੇਟਫਾਰਮ ਹੈ ਜਿਸ ਦਾ ਉਪਯੋਗ Lendistry ਦੁਆਰਾ ਯੋਧਾਯਤੀ ਦੀ ਰੋਕਥਾਮ ਅਤੇ ਅਲਪੀਕਰਨ ਪ੍ਰਕਿਰਿਆ ਲਈ ਕੀਤਾ ਜਾਂਦਾ ਹੈ। ਪਰਸੋਨਾ ਪਲੇਟਫਾਰਮ Lendistry ਨੂੰ ਕਿਸੇ ਵਿਅਕਤੀ ਦੀ ਪਛਾਣ ਨੂੰ ਤਸਦੀਕ ਕਰਨ ਅਤੇ ਵਿਅਕਤੀ ਦੀ ਸੈਲਫੀ ਨੂੰ ਉਸ ਦੇ ID ਤਸਦੀਕ ਨਾਲ 3-ਪੁਆਇੰਟ ਕੰਮਪੇਜਿਟ ਅਤੇ ਬਾਇਓਮੈਟਰਿਕ ਲਾਈਵਨੈੱਸ ਚੈੱਕ ਦੇ ਨਾਲ ਸਵੈਚਾਲਿਤ ਰੂਪ ਵਿੱਚ ਤੁਲਨਾ ਕਰ ਕੇ ਸਪੂਰਿਫਿੰਗ ਤੋਂ ਬਚਣ ਦੇ ਸਮਰੱਥ ਬਣਾਉਂਦਾ ਹੈ।

- ਬਿਨੇਕਾਰਾਂ ਨੂੰ ਸਰਕਾਰ ਦੁਆਰਾ ਜਾਰੀ ਇਕ ਵੈਧ ਫੋਟੋ ID ਦੀ ਤਸਦੀਕ ਅੱਪਲੋਡ ਕਰ ਕੇ Persona ਦਾ ਉਪਯੋਗ ਕਰਦੇ ਹੋਏ ਆਪਣੀ ਪਛਾਣ ਦੀ ਤਸਦੀਕ ਕਰਨ ਦੀ ਲੋੜ ਪਵੇਗੀ।
- Persona ਤਸਦੀਕ ਨੂੰ ਪੂਰਾ ਕਰਨ ਲਈ ਬਿਨੇਕਾਰਾਂ ਨੂੰ ਅੱਗੇ-ਵੱਲ ਕੈਮਰੇ ਵਾਲੀ ਡਿਵਾਈਸ ਦਾ ਉਪਯੋਗ ਕਰਦੇ ਹੋਏ ਇਕ ਸੈਲਫੀ ਵੀ ਲੈਣੀ ਪਵੇਗੀ।

Persona ਬਾਰੇ ਹੋਰ ਸਹਾਇਤਾ ਲਈ, <https://help.withpersona.com/for-end-users/> 'ਤੇ ਜਾਓ।

## Persona ਨੂੰ ਸਫਲਤਾਪੂਰਵਕ ਪੂਰਾ ਕਰਨ ਲਈ ਸਰਵੋਤਮ ਅਭਿਆਸ

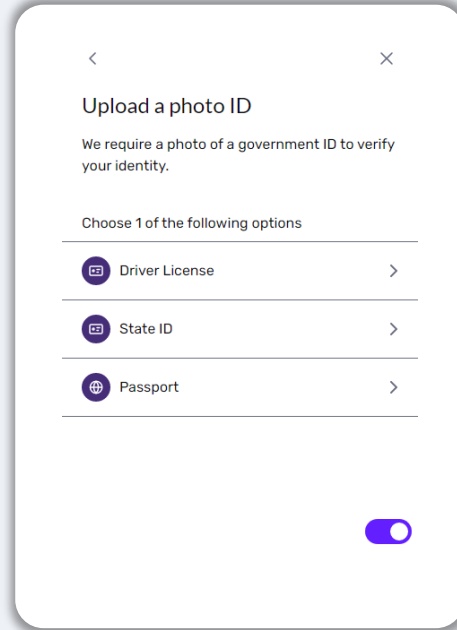
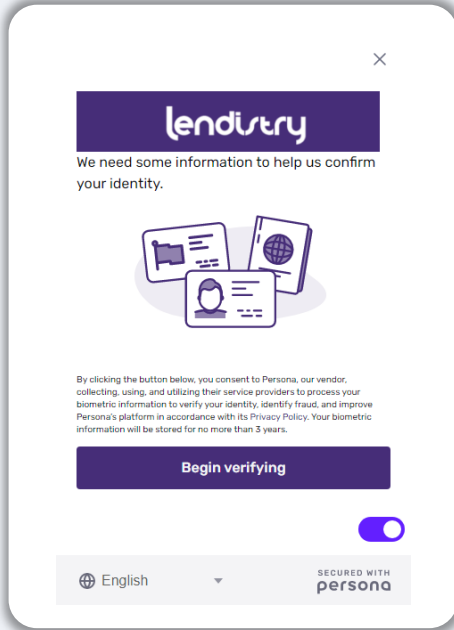
1. ਇਕ ਅੱਗੇ-ਵੱਲ ਕੈਮਰਾ ਵਾਲੇ ਡਿਵਾਈਸ ਦਾ ਉਪਯੋਗ ਕਰੋ। ਜੇਕਰ ਤੁਸੀਂ ਕਿਸੇ ਅਜਿਹੇ ਲੈਪਟਾਪ ਜਾਂ ਕੰਪਿਊਟਰ 'ਤੇ ਆਪਣੀ ਐਪਲੀਕੇਸ਼ਨ 'ਤੇ ਕੰਮ ਕਰਦੇ ਹੋ ਜਿਸ ਵਿੱਚ ਕੈਮਰਾ ਨਹੀਂ ਹੈ, ਤਾਂ ਤੁਹਾਨੂੰ “ਕਿਸੇ ਹੋਰ ਡਿਵਾਈਸ 'ਤੇ ਜਾਰੀ ਰੱਖੋ” 'ਤੇ ਕਲਿੱਕ ਕਰ ਕੇ ਅਤੇ ਪ੍ਰਦਾਨ ਕੀਤੇ ਗਏ QR ਕੋਡ ਨੂੰ ਸਕੈਨ ਕਰ ਕੇ ਜਾਂ ਬੇਨਤੀ ਕਰ ਕੇ ਕਿਸੇ ਵੀ ਸਮੇਂ ਮੋਬਾਈਲ ਡਿਵਾਈਸ ਦਾ ਉਪਯੋਗ ਕਰ ਕੇ SMS ਜਾਂ ਈਮੇਲ ਦੇ ਮਾਧਿਅਮ ਨਾਲ ਇਕ ਲਿੰਕ ਰਾਹੀਂ ਪਰਸੋਨਾ ਨੂੰ ਪੂਰਾ ਕਰਨ ਦਾ ਵਿਕਲਪ ਦਿੱਤਾ ਜਾਵੇਗਾ।
  - ਜਦੋਂ ਤੁਸੀਂ ਆਪਣੀ ਮੋਬਾਈਲ ਡਿਵਾਈਸ 'ਤੇ ਪਰਸੋਨਾ ਨੂੰ ਪੂਰਾ ਕਰ ਲੈਂਦੇ ਹੋ, ਤਾਂ ਤੁਸੀਂ ਆਪਣੇ ਲੈਪਟਾਪ ਜਾਂ ਕੰਪਿਊਟਰ 'ਤੇ ਆਪਣੀ ਐਪਲੀਕੇਸ਼ਨ 'ਤੇ ਸਵੈਚਾਲਿਤ ਰੂਪ ਵਿੱਚ ਰੀਡਾਇਰੈਕਟ ਹੋ ਜਾਵੇਗੇ।
2. ਪਰਸੋਨਾ ਸ਼ੁਰੂ ਕਰਨ ਤੋਂ ਪਹਿਲਾਂ ਸਰਕਾਰ ਦੁਆਰਾ ਜਾਰੀ ਆਪਣੀ ID ਦੇ ਅੱਗੇ ਅਤੇ ਪਿੱਛੇ ਦੀ ਇਕ ਤਸਦੀਕ ਲਓ ਅਤੇ ਇਸ ਨੂੰ ਉਸ ਡਿਵਾਈਸ 'ਤੇ ਸੇਵ ਕਰੋ ਜਿਸ ਦਾ ਉਪਯੋਗ ਤੁਸੀਂ ਆਪਣੀ ਸੈਲਫੀ ਲੈਣ ਲਈ ਰੁਸ਼ਲ ਹੋਣ ਲਈ ਕਰੋਗੇ।
  - ਸਰਕਾਰ ਦੁਆਰਾ ਜਾਰੀ ਆਪਣੀ ID ਨੂੰ ਇਕ ਸਾਦੀ ਸਫੈਦ ਸਤਹਾ 'ਤੇ ਰੱਖੋ ਅਤੇ ਉੱਚਿਤ ਰੋਸ਼ਨੀ ਦਾ ਉਪਯੋਗ ਕਰੋ।
  - ਫਲੈਸ਼ ਦਾ ਉਪਯੋਗ ਨਾ ਕਰੋ ਕਿਉਂਕਿ ਇਸ ਨਾਲ ਚਕਾਚੌਂਧ ਹੋ ਸਕਦੀ ਹੈ।
3. ਜਦੋਂ ਤੁਸੀਂ ਸੈਲਫੀ ਲੈ ਰਹੇ ਹੋਵੋ, ਤਾਂ ਆਪਣੇ ਚਿਹਰੇ 'ਤੇ ਉੱਚਿਤ ਰੋਸ਼ਨੀ ਦਾ ਉਪਯੋਗ ਕਰੋ ਜਦਕਿ ਪਿੱਛੇ ਤੋਂ ਉੱਜਵਲ ਰੋਸ਼ਨੀ ਦੇ ਸਰੋਤਾਂ ਤੋਂ ਬਚੋ।
  - ਇਕ ਖਾਲੀ ਦੀਵਾਰ ਜਾਂ ਦਰਵਾਜ਼ੇ ਦਾ ਸਾਹਮਣੇ ਖੜੇ ਹੋਵੋ ਅਤੇ ਅਸਤ-ਵਿਅਸਤ ਪਿੱਠਭੂਮੀ ਤੋਂ ਬਚੋ।
  - ਫਲੈਸ਼ ਦਾ ਉਪਯੋਗ ਨਾ ਕਰੋ ਕਿਉਂਕਿ ਇਸ ਨਾਲ ਚਕਾਚੌਂਧ ਹੋ ਸਕਦੀ ਹੈ।

ਅਗਲੇ ਪੇਜ ਨੂੰ ਜਾਰੀ ਰੱਖੋ।

# ਟਿਪ #4: ਪਰਸੋਨਾ ਨੂੰ ਸਫਲਤਾਪੂਰਵਕ ਪੂਰਾ ਕਰਨ ਲਈ ਸਰਵੇਤਮ ਅਭਿਆਸਾਂ ਦੀ ਸਮੀਖਿਆ ਕਰੋ

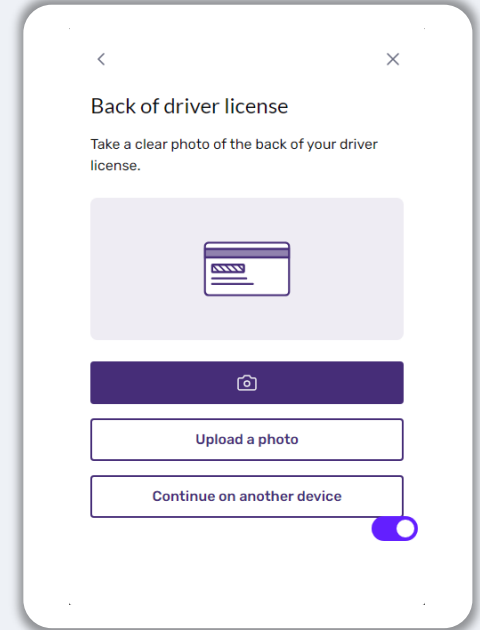
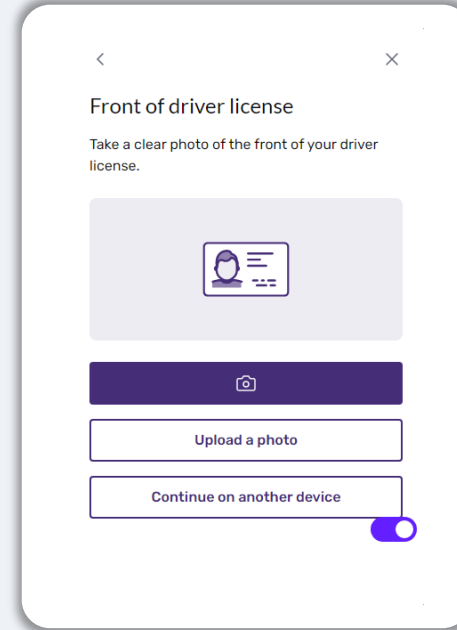
## ਕਦਮ 1

“ਤਸਦੀਕ ਕਰਨੀ ਸ਼ੁਰੂ ਕਰੋ” 'ਤੇ ਕਲਿੱਕ ਕਰੋ, ਅਤੇ ਫਿਰ ਸਰਕਾਰ ਦੁਆਰਾ ਜਾਰੀ ਉਸ ID ਦੀ ਕਿਸਮ ਦੀ ਚੋਣ ਕਰੋ ਜਿਸ ਦਾ ਉਪਯੋਗ ਤੁਸੀਂ ਆਪਣੀ ਪਛਾਣ ਦੀ ਤਸਦੀਕ ਕਰਨ ਲਈ ਕਰੋਗੇ।



## ਕਦਮ 2

ਆਪਣੀ ID ਦੇ **ਸਾਹਮਣੇ** ਵਾਲੇ ਪਾਸੇ ਦੀ ਇੱਕ ਤਸਵੀਰ ਲਓ ਜਾਂ ਅੱਪਲੋਡ ਕਰੋ। ਜਾਰੀ ਰੱਖਣ ਲਈ “ਇਸ ਫਾਈਲ ਦਾ ਉਪਯੋਗ ਕਰੋ” ਦੀ ਚੋਣ ਕਰੋ। ਇਸ ਕਦਮ ਨੂੰ ਕਿਵੇਂ ਪੂਰਾ ਕਰਨਾ ਹੈ ਇਸ ਬਾਰੇ ਸਰਵੇਤਮ ਅਭਿਆਸਾਂ ਲਈ [ਸਫ਼ਾ 30](#) ਦੇਖੋ।



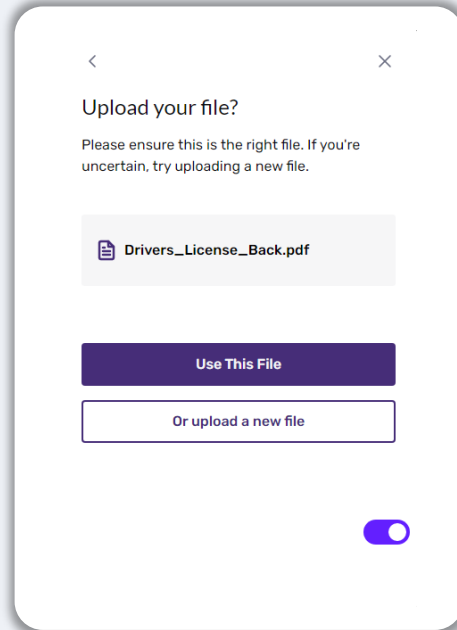
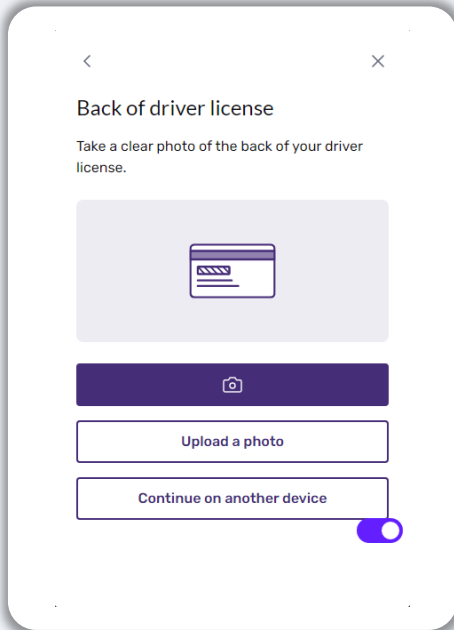
ਅਗਲੇ ਪੇਜ ਨੂੰ ਜਾਰੀ ਰੱਖੋ।



# ਟਿਪ #4: ਪਰਸੋਨਾ ਨੂੰ ਸਫਲਤਾਪੂਰਵਕ ਪੂਰਾ ਕਰਨ ਲਈ ਸਰਵੇਤਮ ਅਭਿਆਸਾਂ ਦੀ ਸਮੀਖਿਆ ਕਰੋ

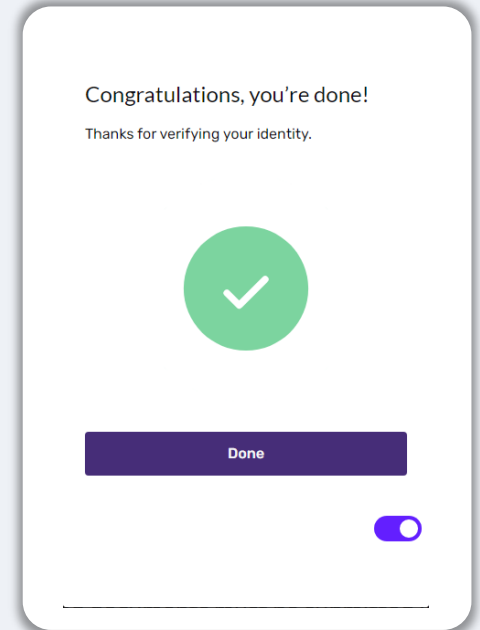
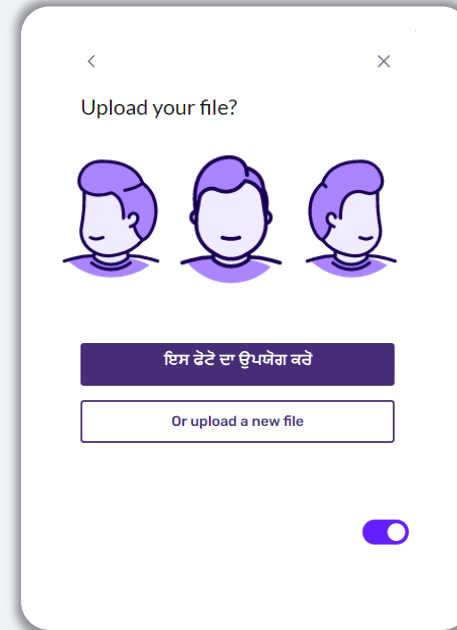
## ਕਦਮ 3

ਆਪਣੀ ID ਦੇ **ਪਿਛਲੇ** ਪਾਸੇ ਦੀ ਇਕ ਤਸਵੀਰ ਲਵੋ ਜਾਂ ਅੱਪਲੋਡ ਕਰੋ। ਜਾਰੀ ਰੱਖਣ ਲਈ “ਇਸ ਫਾਈਲ ਦਾ ਉਪਯੋਗ ਕਰੋ” ਦੀ ਚੋਣ ਕਰੋ। ਇਸ ਕਦਮ ਨੂੰ ਕਿਵੇਂ ਪੂਰਾ ਕਰਨਾ ਹੈ ਇਸ ਬਾਰੇ ਸਰਵੇਤਮ ਅਭਿਆਸਾਂ ਲਈ [ਸਫ਼ਾ 30](#) ਦੇਖੋ।



## ਕਦਮ 4

ਅੱਗੇ ਵੱਲ ਕੈਮਰੇ ਵਾਲੀ ਡਿਵਾਈਸ ਦੀ **ਵਰਤੋਂ ਕਰਦੇ ਹੋਏ** ਸਕਰੀਨ 'ਤੇ ਪਰੋਪਟ ਦੀ ਪਾਲਣਾ ਕਰ ਕੇ ਅੱਗੇ ਵੱਲ, ਖੱਬੇ ਅਤੇ ਫਿਰ ਸੱਜੇ ਪਾਸੇ ਦੇਖਦੇ ਹੋਏ ਸੈਲਫੀ ਲਵੋ। ਇਸ ਕਦਮ ਨੂੰ ਕਿਵੇਂ ਪੂਰਾ ਕਰਨਾ ਹੈ ਇਸ ਬਾਰੇ ਸਰਵੇਤਮ ਅਭਿਆਸਾਂ ਲਈ [ਸਫ਼ਾ 30](#) ਦੇਖੋ। ਇਕ ਵਾਰ ਪੂਰਾ ਹੋ ਜਾਣ 'ਤੇ, “ਹੋ ਗਿਆ” ਦੀ ਚੋਣ ਕਰੋ ਅਤੇ ਤੁਸੀਂ ਅਰਜ਼ੀ 'ਤੇ ਵਾਪਸ ਭੇਜੇ ਜਾਵੋਗੇ।



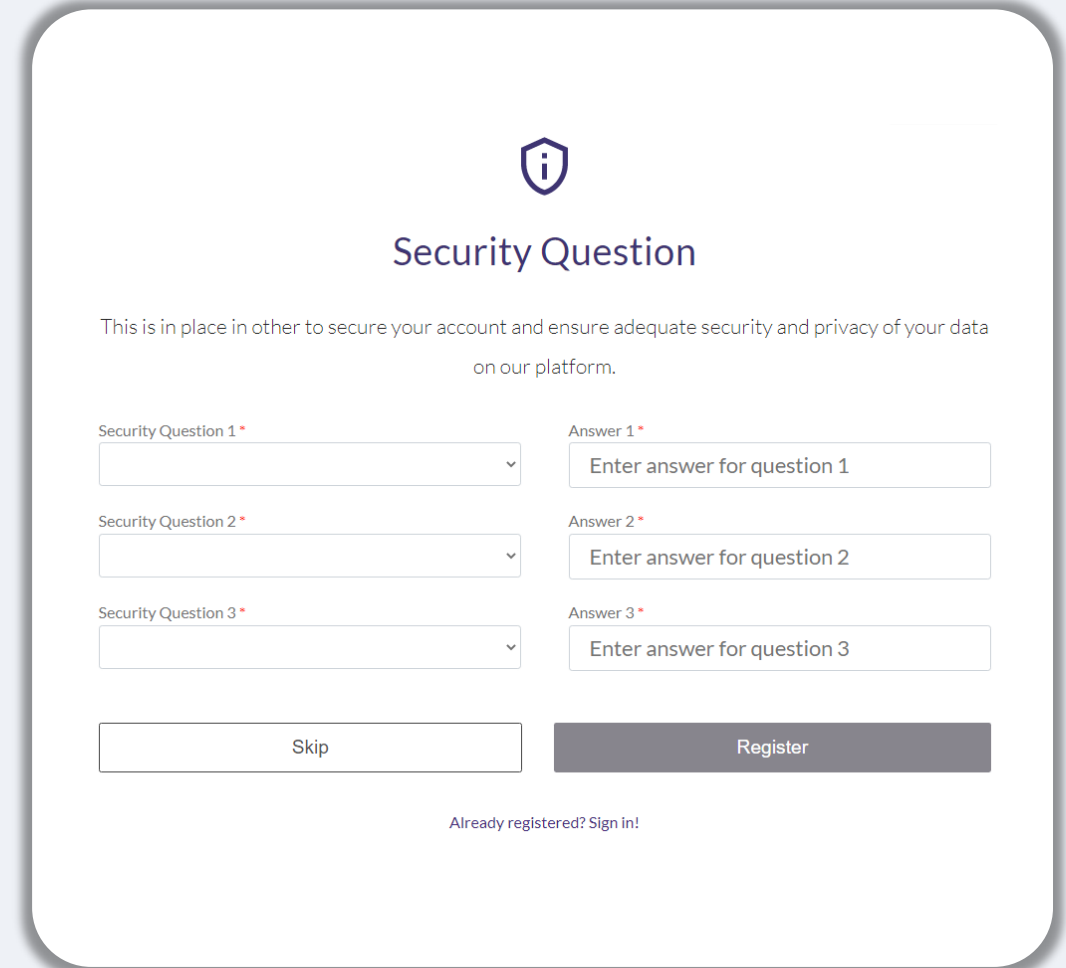
# ਟਿਪ #5: Lendistry ਦੀ ਪੋਰਟਲ ਵਿੱਚ ਆਪਣੇ ਸੁਰੱਖਿਆ ਸਵਾਲ ਸੈੱਟ ਕਰੋ

ਇਸ ਪ੍ਰੋਗਰਾਮ ਲਈ Lendistry ਦੀ ਪੋਰਟਲ ਵਿੱਚ ਇੱਕ ਵਿਸ਼ੇਸ਼ਤਾ ਹੈ ਜੋ ਤੁਹਾਨੂੰ ਸੁਰੱਖਿਅਤ ਰੱਖਣ ਲਈ ਸੁਰੱਖਿਆ ਸਵਾਲ ਦੀ ਇੱਕ ਲੜੀ ਸੈੱਟ ਕਰਨ ਦਾ ਮੌਕਾ ਦਿੰਦੀ ਹੈ ਅਤੇ ਇਸ ਤੱਕ ਪਹੁੰਚ ਕਰਨ ਦੀਆਂ ਬਹੁਤ ਸਾਰੀਆਂ ਅਸਫਲ ਕੋਸ਼ਿਸ਼ਾਂ ਬਾਅਦ ਤੁਹਾਨੂੰ ਆਪਣੇ ਖਾਤੇ ਨੂੰ ਅਨਲੋਕ ਕਰਨ ਦਾ ਮੌਕਾ ਦਿੰਦੀ ਹੈ।

ਸੁਰੱਖਿਆ ਸਵਾਲ ਤੁਹਾਡੇ ਪੋਰਟਲ ਖਾਤੇ ਤੱਕ ਅਣਅਧਿਕਾਰਤ ਪਹੁੰਚ ਨੂੰ ਰੋਕਣ ਲਈ ਹਨ। ਤੁਸੀਂ ਡ੍ਰੌਪ-ਡਾਊਨ ਮੀਨੂ ਵਿੱਚ ਉਪਲਬਧ ਕੋਈ ਵੀ ਸਵਾਲ ਚੁਣ ਸਕਦੇ ਹੋ; ਹਾਲਾਂਕਿ, ਅਸੀਂ ਪੁਰਜ਼ੋਰ ਸਿਫ਼ਾਰਿਸ਼ ਕਰਦੇ ਹਾਂ ਕਿ ਤੁਸੀਂ ਉਨ੍ਹਾਂ ਸਵਾਲਾਂ ਨੂੰ ਚੁਣੋ ਜਿਨ੍ਹਾਂ ਦੇ ਜਵਾਬ ਤੁਹਾਡੇ ਲਈ ਨਿੱਜੀ ਹਨ ਜਾਂ ਸਿਰਫ਼ ਤੁਹਾਨੂੰ ਹੀ ਪਤਾ ਹੋਣਗੇ।

ਆਪਣੇ ਸੁਰੱਖਿਆ ਸਵਾਲਾਂ ਦੇ ਜਵਾਬ ਨੋਟ ਕਰੋ। ਇਹ ਕੇਸ-ਸੰਵੇਦਨਸ਼ੀਲ ਹਨ, ਅਤੇ ਤੁਹਾਨੂੰ ਉਨ੍ਹਾਂ ਨੂੰ ਠੀਕ ਉਸੇ ਤਰ੍ਹਾਂ ਦਾਖਲ ਕਰਨ ਦੀ ਲੋੜ ਹੋਵੇਗੀ ਜਿਵੇਂ ਤੁਸੀਂ ਆਪਣੇ ਖਾਤੇ ਨੂੰ ਅਨਲੋਕ ਕਰਦੇ ਸਮੇਂ ਸੈੱਟ ਕਰਦੇ ਹੋ।

ਆਪਣੇ ਖਾਤੇ ਦੀ ਸਮੱਸਿਆ ਦਾ ਨਿਪਟਾਰਾ ਜਾਂ ਅਨਲੋਕ ਕਰਨ ਬਾਰੇ ਹਦਾਇਤਾਂ ਲਈ [ਸਫ਼ਾ 74-78](#) ਦੀ ਸਮੀਖਿਆ ਕਰੋ।



The screenshot shows a 'Security Question' registration form. At the top center is a shield icon with an 'i' inside. Below it is the title 'Security Question'. A message states: 'This is in place in order to secure your account and ensure adequate security and privacy of your data on our platform.' The form consists of three rows, each with a 'Security Question' dropdown menu and an 'Answer' text input field. The questions are labeled 'Security Question 1', 'Security Question 2', and 'Security Question 3', each with an asterisk indicating it is required. The answers are labeled 'Answer 1', 'Answer 2', and 'Answer 3', also with asterisks. Below the questions are two buttons: 'Skip' and 'Register'. At the bottom, there is a link: 'Already registered? Sign in!'.

# ਇੱਕ ਆਰਜ਼ੀ ਕਿਵੇਂ ਸ਼ੁਰੂ ਕਰਨੀ ਹੈ



CALIFORNIA

Small Agricultural Business  
Drought and Flood Relief Grant

APPLICATION PORTAL POWERED BY LENDISTRY

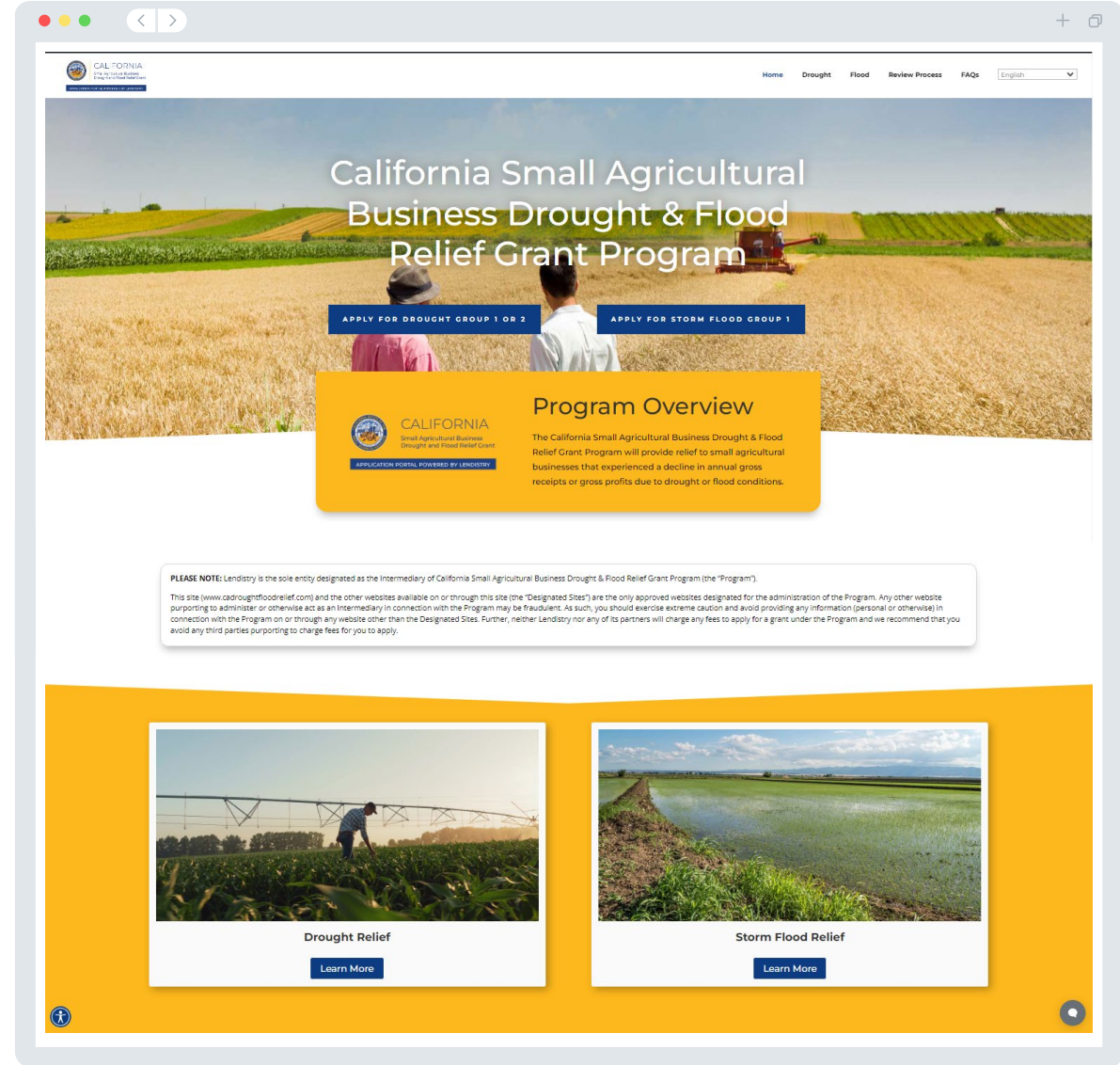
# ਬੇਨਤੀ ਕਿੱਥੇ ਕਰਨੀ ਹੈ

ਤੁਸੀਂ [www.cadroughtfloodrelief.com](http://www.cadroughtfloodrelief.com) 'ਤੇ ਪ੍ਰੋਗਰਾਮ ਦੀ ਵੈੱਬਸਾਈਟ 'ਤੇ ਜਾ ਕੇ ਅਰਜ਼ੀ ਸ਼ੁਰੂ ਕਰ ਸਕਦੇ ਹੋ।

1. ਇਕ ਨਵੀਂ ਅਰਜ਼ੀ ਸ਼ੁਰੂ ਕਰਨ ਲਈ ਮੀਨੂੰ ਤੋਂ “ਬੇਨਤੀ ਕਰੋ” ਦੀ ਚੋਣ ਕਰੋ। ਤੁਹਾਨੂੰ Lendistry ਦੀ ਐਪਲੀਕੇਸ਼ਨ ਪੋਰਟਲ 'ਤੇ ਅੱਗੇ ਭੇਜਿਆ ਜਾਵੇਗਾ।
2. ਤੁਸੀਂ ਕਿਸੇ ਵੀ ਸਮੇਂ “Lendistry ਪੋਰਟਲ” 'ਤੇ ਕਲਿੱਕ ਕਰਦੇ ਹੋਏ ਆਪਣੀ ਐਪਲੀਕੇਸ਼ਨ ਤੱਕ ਪਹੁੰਚ ਕਰਨ ਅਤੇ ਉਸ ਦਾ ਪ੍ਰਬੰਧਨ ਕਰਨ ਦੇ ਸਮਰੱਥ ਹੋ ਸਕਦੇ ਹੋ।

ਪ੍ਰੋਗਰਾਮ ਦੀ ਵੈੱਬਸਾਈਟ ਵਿੱਚ ਪੂਰੀ ਐਪਲੀਕੇਸ਼ਨ ਪ੍ਰਕਿਰਿਆ ਵਿੱਚ ਤੁਹਾਡੀ ਅਗਵਾਈ ਕਰਨ ਵਿੱਚ ਸਹਾਇਤਾ ਕਰਨ ਲਈ ਕਈ ਸਰੋਤ ਵੀ ਸ਼ਾਮਲ ਹਨ। ਇਹਨਾਂ ਹਵਾਲਿਆਂ ਵਿੱਚ ਸ਼ਾਮਲ ਹਨ:

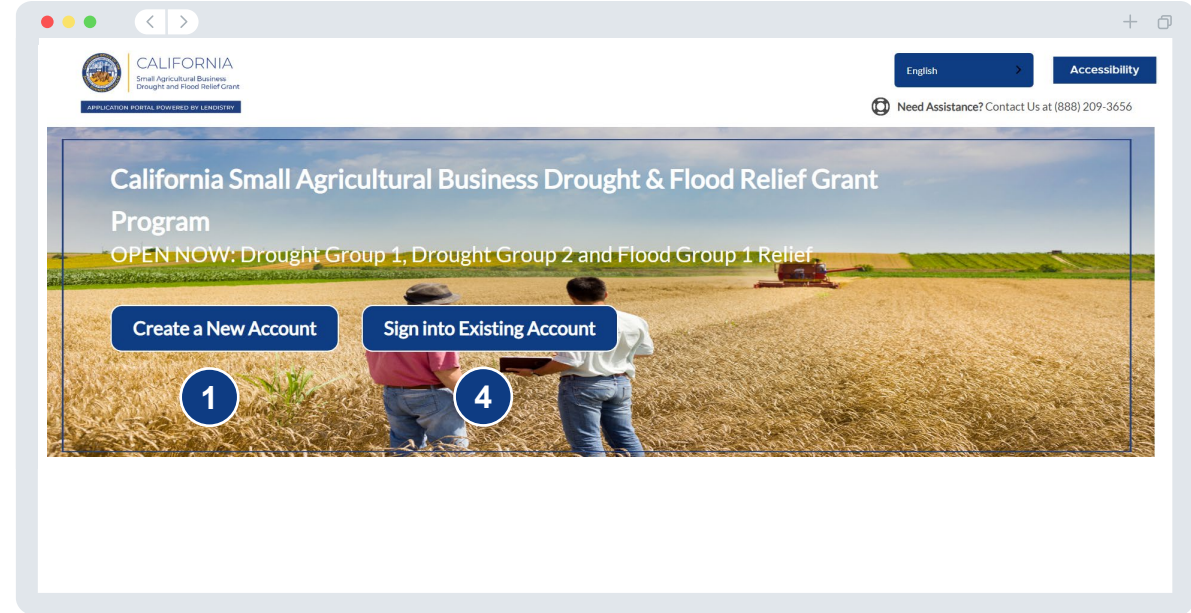
- ਪ੍ਰੋਗਰਾਮ ਲਈ ਦਿਸ਼ਾ-ਨਿਰਦੇਸ਼
- ਪ੍ਰੋਗਰਾਮ ਅਤੇ ਐਪਲੀਕੇਸ਼ਨ ਗਾਈਡ
- ਬਿਨੈਕਾਰ ਪ੍ਰਮਾਣੀਕਰਣ ਡਾਊਨਲੋਡ
- ਗਾਹਕ ਅਨੁਭਵ ਕੇਂਦਰ ਨੰਬਰ ਅਤੇ ਘੰਟੇ
- ਅਕਸਰ ਪੁੱਛੇ ਜਾਣ ਵਾਲੇ ਸਵਾਲ
- ਅਪਲਾਈ ਕਰਨ ਲਈ ਸੁਝਾਅ



# Lendistry ਦਾ ਪੋਰਟਲ

1. ਇੱਕ ਅਰਜ਼ੀ ਸ਼ੁਰੂ ਕਰਨ ਲਈ, ਤੁਹਾਨੂੰ "ਇੱਕ ਨਵਾਂ ਖਾਤਾ ਬਣਾਉਣਾ" ਪਵੇਗਾ।
2. ਉਸ ਸੰਸਥਾ ਦੇ ਮਾਲਕ ਦੁਆਰਾ ਵਰਤੇ ਗਏ ਪ੍ਰਾਇਮਰੀ ਈਮੇਲ ਪਤੇ ਨੂੰ ਰਜਿਸਟਰ ਕਰੋ ਜਿਸ ਲਈ ਤੁਸੀਂ ਅਰਜ਼ੀ ਦੇ ਰਹੇ ਹੋ। ਇਹ ਉਹ ਥਾਂ ਹੈ ਜਿੱਥੇ ਤੁਸੀਂ ਆਪਣੀ ਅਰਜ਼ੀ ਦੇ ਸੰਬੰਧ ਵਿੱਚ ਮਹੱਤਵਪੂਰਨ ਜਾਣਕਾਰੀ ਅਤੇ ਅੱਪਡੇਟ ਪ੍ਰਾਪਤ ਕਰੋਗੇ।
3. Lendistry ਪੋਰਟਲ ਵਿੱਚ ਸਾਈਨ ਇਨ ਕਰਨ ਲਈ ਇੱਕ ਮਲਟੀ-ਫੈਕਟਰ ਪ੍ਰਮਾਣਿਕਤਾ ਦੀ ਲੋੜ ਹੁੰਦੀ ਹੈ। ਹਰ ਵਾਰ ਜਦੋਂ ਤੁਸੀਂ ਸਾਈਨ ਇਨ ਕਰਦੇ ਹੋ, ਤੁਹਾਡੇ ਦੁਆਰਾ ਰਜਿਸਟਰ ਕੀਤੇ ਮੋਬਾਈਲ ਨੰਬਰ 'ਤੇ ਇੱਕ ਪੁਸ਼ਟੀਕਰਨ ਕੋਡ ਭੇਜਿਆ ਜਾਵੇਗਾ। ਤੁਹਾਨੂੰ ਆਪਣੇ ਪੋਰਟਲ ਖਾਤੇ ਤੱਕ ਪਹੁੰਚ ਕਰਨ ਲਈ ਇਹ ਕੋਡ ਦਰਜ ਕਰਨ ਦੀ ਲੋੜ ਹੋਵੇਗੀ।
4. ਤੁਸੀਂ "ਮੌਜੂਦਾ ਖਾਤੇ ਵਿੱਚ ਸਾਈਨ ਇਨ ਕਰੋ" 'ਤੇ ਕਲਿੱਕ ਕਰਕੇ ਕਿਸੇ ਵੀ ਸਮੇਂ ਆਪਣੀ ਅਰਜ਼ੀ ਤੱਕ ਪਹੁੰਚ ਕਰ ਸਕਦੇ ਹੋ। ਇੱਕ ਵਾਰ ਸਾਈਨ ਇਨ ਕਰਨ ਤੋਂ ਬਾਅਦ, ਤੁਸੀਂ ਆਪਣੀ ਅਰਜ਼ੀ ਦੀ ਸਥਿਤੀ ਦੇਖੋਗੇ।

ਜੇਕਰ ਤੁਹਾਨੂੰ ਆਪਣਾ ਪੋਰਟਲ ਖਾਤਾ ਬਣਾਉਣ ਜਾਂ ਐਕਸੈਸ ਕਰਨ ਵਿੱਚ ਸਹਾਇਤਾ ਦੀ ਲੋੜ ਹੈ, ਤਾਂ ਕਿਰਪਾ ਕਰਕੇ 1-888-209-3656, ਸੋਮਵਾਰ ਤੋਂ ਸ਼ੁੱਕਰਵਾਰ (ਸਵੇਰੇ 7:00 ਵਜੇ ਤੋਂ ਸ਼ਾਮ 7:00 ਵਜੇ ਤੱਕ PT) 'ਤੇ Lendistry ਦੇ ਸਮਰਪਿਤ ਗਾਹਕ ਅਨੁਭਵ ਕੇਂਦਰ ਨਾਲ ਸੰਪਰਕ ਕਰੋ।




2

ਆਪਣੀ ਈਮੇਲ ਅਤੇ ਫੋਨ ਨੰਬਰ ਦਾਖਲ ਕਰੋ

3

ਪੁਸ਼ਟੀਕਰਨ ਕੋਡ ਦਾਖਲ ਕਰੋ

# ਅਰਜੀ ਪ੍ਰਕਿਰਿਆ: ਸੇਕਾ ਗਰੁੱਪ 1



CALIFORNIA

Small Agricultural Business  
Drought and Flood Relief Grant

APPLICATION PORTAL POWERED BY LENDISTRY

# ਸੈਕਸ਼ਨ 1: ਮਾਲਕ/ਅਧਿਕਾਰੀ ਦੇ ਵੇਰਵੇ

ਸਾਨੂੰ ਤੁਹਾਡੇ ਕਾਰੋਬਾਰ ਦੇ ਮਾਲਕ ਜਾਂ ਤੁਹਾਡੀ ਗੈਰ-ਲਾਭਕਾਰੀ ਸੰਸਥਾ ਦੇ ਅਧਿਕਾਰੀ/ਅਧਿਕਾਰਤ ਹਸਤਾਖਰਕਰਤਾ ਦੀ ਜਾਣਕਾਰੀ ਦੀ ਲੋੜ ਹੈ।

- ਮਾਲਕ/ਅਧਿਕਾਰੀ ਕਾਨੂੰਨੀ ਪਹਿਲਾ ਨਾਮ
- ਮਾਲਕ/ਅਧਿਕਾਰੀ ਕਾਨੂੰਨੀ ਆਖਰੀ ਨਾਮ
- ਮਾਲਕ/ਅਧਿਕਾਰੀ ਦੀ ਜਨਮ ਮਿਤੀ
- ਮਾਲਕ/ਅਧਿਕਾਰੀ ਦੀ ਈਮੇਲ
- ਅਹੁਦਾ/ਪਦ
- ਮਾਲਕ/ਅਧਿਕਾਰੀ ਰਿਹਾਇਸ਼ੀ ਪਤਾ ਲਾਈਨ 1 (ਪੀ.ਓ. ਬਾਕਸ ਸਵੀਕਾਰਯੋਗ ਨਹੀਂ ਹੈ)
- ਮਾਲਕ/ਅਧਿਕਾਰੀ ਰਿਹਾਇਸ਼ੀ ਪਤਾ ਲਾਈਨ 2 (ਪੀ.ਓ. ਬਾਕਸ ਸਵੀਕਾਰਯੋਗ ਨਹੀਂ ਹੈ)
- ਮਾਲਕ/ਅਧਿਕਾਰੀ ਰਿਹਾਇਸ਼ੀ ਸ਼ਹਿਰ
- ਮਾਲਕ/ਅਧਿਕਾਰੀ ਰਿਹਾਇਸ਼ੀ ਰਾਜ
- ਮਾਲਕ/ਅਧਿਕਾਰੀ ਰਿਹਾਇਸ਼ੀ ਜ਼ਿਪ ਕੋਡ
- ਮਾਲਕ/ਅਧਿਕਾਰੀ ਸਮਾਜਿਕ ਸੁਰੱਖਿਆ ਜਾਂ ਵਿਅਕਤੀਗਤ ਕਰਦਾਤਾ ਨੰਬਰ (SSN ਜਾਂ ITIN)<sup>1</sup>
- ਮਲਕੀਅਤ ਦਾ ਪ੍ਰਤੀਸ਼ਤ (%)
- ਹਵਾਲਾ ਭਾਈਵਾਲ<sup>2</sup>
- ਮਾਲਕ/ਅਧਿਕਾਰੀ ਤਰਜੀਹੀ ਫੋਨ ਨੰਬਰ
- SMS/ਟੈਕਸਟ ਨੀਤੀ<sup>3</sup>

<sup>1</sup>ਇਹ ਯਕੀਨੀ ਬਣਾਉਣ ਲਈ ਲੋੜੀਂਦਾ ਹੈ ਕਿ ਬਿਨੈਕਾਰ OFAC ਸੂਚੀ ਵਿੱਚ ਨਹੀਂ ਹੈ।

<sup>2</sup>ਤੁਹਾਡੇ ਦੁਆਰਾ ਚੁਣਿਆ ਗਿਆ ਰੈਫਰਲ ਪਾਰਟਨਰ ਤੁਹਾਡੀ ਅਰਜ਼ੀ ਨੂੰ ਪ੍ਰਭਾਵਿਤ ਨਹੀਂ ਕਰੇਗਾ।

<sup>3</sup>ਜੇਕਰ ਤੁਹਾਨੂੰ ਸਮੀਖਿਆ ਪ੍ਰਕਿਰਿਆ ਦੌਰਾਨ SMS/ਟੈਕਸਟ ਰਾਹੀਂ ਆਪਣੀ ਅਰਜ਼ੀ ਬਾਰੇ ਅੱਪਡੇਟ ਪ੍ਰਾਪਤ ਕਰਨ ਦੀ ਇੱਛਾ ਹੈ ਤਾਂ ਬਾਕਸ 'ਤੇ ਨਿਸ਼ਾਨ ਲਗਾਓ।

The screenshot shows a web browser window with a navigation bar at the top containing several tabs: 'ਮਾਲਕ/ਅਧਿਕਾਰੀ ਦੇ ਵੇਰਵੇ', 'ਕਾਰੋਬਾਰ/ਗੈਰ-ਲਾਭਕਾਰੀ ਸੰਸਥਾ ਦੀ ਜਾਣਕਾਰੀ - 1', 'ਕਾਰੋਬਾਰ/ਗੈਰ-ਲਾਭਕਾਰੀ ਸੰਸਥਾ ਦੀ ਜਾਣਕਾਰੀ - 2', 'ਜਨਸੰਖਿਅਕੀ', 'ਪ੍ਰਗਟੀਕਰਨ ਸਕਾਲ', 'ਮਾਲਕ ਦੇ ਵੇਰਵੇ', 'ਦਸਤਾਵੇਜ਼ ਅੱਪਲੋਡ', and 'ਬੈਕ ਦੀ ਜਾਣਕਾਰੀ'. The main heading reads: 'We need information for the owner of your business or the officer/authorized signer of your nonprofit organization.' Below this is a sub-heading: 'Please complete this section using information from the owner of your business or the officer/authorized signer of your nonprofit organization only.' The form is titled 'Owner Details' and contains the following fields: 'Owner/Officer Legal First Name', 'Owner/Officer Legal Last Name', 'Owner/Officer Date of Birth' (with dropdowns for Month, Day, and Year), 'Owner/Officer Email', 'Title/Position', 'Owner/Officer Residential Address Line 1 (P.O. Box not acceptable)', 'Owner/Officer Social Security Number (SSN) or Individual Taxpayer Identification Number (ITIN)' (with a placeholder 'XXX-XX-XXXX'), 'Percentage of Ownership (%)', 'Referral Partner' (with a dropdown menu 'Select an option'), and 'Owner/Officer Preferred Phone Number'. At the bottom left, there is a checkbox labeled 'I accept the SMS/Text Policy'. A 'Save' button is located at the bottom right of the form.

# ਸੈਕਸ਼ਨ 2: ਕਾਰੋਬਾਰ/ਗੈਰ-ਲਾਭਕਾਰੀ ਸੰਸਥਾ ਦੀ ਜਾਣਕਾਰੀ - 1

## ਸਾਨੂੰ ਆਪਣੇ ਕਾਰੋਬਾਰ ਜਾਂ ਗੈਰ-ਲਾਭਕਾਰੀ ਸੰਸਥਾ ਬਾਰੇ ਦੱਸੋ।

- ਕਾਰੋਬਾਰ ਜਾਂ ਗੈਰ-ਲਾਭਕਾਰੀ ਸੰਸਥਾ ਦਾ ਕਨੂੰਨੀ ਨਾਮ
- ਕਾਰੋਬਾਰੀ ਨਾਮ (Doing Business As - DBA) - (ਜੇਕਰ ਤੁਹਾਡੇ ਕਾਰੋਬਾਰ ਕੋਲ DBA ਨਹੀਂ ਹੈ ਤਾਂ N/A ਟਾਈਪ ਕਰੋ।)
- ਕੀ ਤੁਹਾਡੇ ਕਾਰੋਬਾਰ ਕੋਲ ਰੁਜ਼ਗਾਰਦਾਤਾ ਪਛਾਣ ਨੰਬਰ (Employer Identification Number - EIN) ਹੈ?
- ਕਾਰੋਬਾਰ ਜਾਂ ਗੈਰ-ਲਾਭਕਾਰੀ ਸੰਸਥਾ ਦਾ ਪਤਾ ਲਾਈਨ 1 (ਕਿਰਪਾ ਕਰਕੇ ਕਾਰੋਬਾਰ ਦਾ ਭੌਤਿਕ ਪਤਾ ਦਾਖਲ ਕਰੋ)
- ਕਾਰੋਬਾਰ ਜਾਂ ਗੈਰ-ਲਾਭਕਾਰੀ ਸੰਸਥਾ ਦਾ ਪਤਾ ਲਾਈਨ 2 (ਕਿਰਪਾ ਕਰਕੇ ਕਾਰੋਬਾਰ ਦਾ ਭੌਤਿਕ ਪਤਾ ਦਾਖਲ ਕਰੋ)
- ਵਪਾਰ ਜਾਂ ਗੈਰ-ਲਾਭਕਾਰੀ ਸੰਸਥਾ ਦਾ ਸ਼ਹਿਰ
- ਵਪਾਰ ਜਾਂ ਗੈਰ-ਲਾਭਕਾਰੀ ਸੰਸਥਾ ਦਾ ਨਾਮ
- ਵਪਾਰ ਜਾਂ ਗੈਰ-ਲਾਭਕਾਰੀ ਸੰਸਥਾ ਦਾ ਜ਼ਿਪ ਕੋਡ
- ਵਪਾਰ ਜਾਂ ਗੈਰ-ਲਾਭਕਾਰੀ ਸੰਸਥਾ ਦਾ ਫੋਨ ਨੰਬਰ
- ਕੀ ਮਾਲਕ/ਅਧਿਕਾਰੀ ਕਿਸੇ ਲਾਭਕਾਰੀ ਕਾਰੋਬਾਰ ਜਾਂ ਗੈਰ-ਲਾਭਕਾਰੀ ਸੰਸਥਾ ਦੀ ਪ੍ਰਤੀਨਿਧਤਾ ਕਰਦਾ ਹੈ?
- ਵਪਾਰ ਜਾਂ ਗੈਰ-ਲਾਭਕਾਰੀ ਸੰਸਥਾ ਇਕਾਈ ਦੀ ਕਿਸਮ
- ਸਥਾਪਨਾ ਦਾ ਰਾਜ
- ਕਾਰੋਬਾਰ ਜਾਂ ਗੈਰ-ਲਾਭਕਾਰੀ ਸੰਸਥਾ ਦੀ ਕਾਨੂੰਨੀ ਤੌਰ 'ਤੇ ਰਜਿਸਟਰਸ਼ੁਦਾ ਹੋਣ ਦੀ ਮਿਤੀ
- ਕਾਰੋਬਾਰ ਜਾਂ ਗੈਰ-ਲਾਭਕਾਰੀ ਸੰਸਥਾ ਵੈੱਬਸਾਈਟ URL - (ਜੇਕਰ ਤੁਹਾਡੇ ਕਾਰੋਬਾਰ ਦੀ ਕੋਈ ਵੈੱਬਸਾਈਟ ਨਹੀਂ ਹੈ ਤਾਂ N/A ਟਾਈਪ ਕਰੋ।)

The screenshot shows a web form titled "Tell us about your business or nonprofit organization." The form is in English and contains the following fields:

- Legal Name of Business or Nonprofit Organization \*
- Doing Business As (DBA) - (Please type N/A if not applicable) \*
- Does your business or nonprofit organization have an Employer Identification Number (EIN)? \* (Dropdown menu: Select an option)
- Business or Nonprofit Organization Address Line 1 (P.O. Box not acceptable) \*
- Business or Nonprofit Organization Phone Number \* (Format: +1-\_\_-\_\_-\_\_)
- Does the owner/officer represent a for-profit business or nonprofit organization? \* (Dropdown menu: Select an option)
- State of Formation \* (Dropdown menu: Select an option)
- Date Business or Nonprofit Organization Legally Registered \* (Fields for Month, Day, and Year)
- Business or Nonprofit Organization Website URL - (Please type N/A if not applicable) \*

At the bottom of the form, there are two buttons: "Save and Continue Later" and "Continue".



# ਸੈਕਸ਼ਨ 3: ਕਾਰੋਬਾਰ/ਗੈਰ-ਲਾਭਕਾਰੀ ਸੰਸਥਾ ਦੀ ਜਾਣਕਾਰੀ - 2

## ਸਾਨੂੰ ਤੁਹਾਡੇ ਕਾਰੋਬਾਰ ਜਾਂ ਗੈਰ-ਲਾਭਕਾਰੀ ਸੰਸਥਾ ਬਾਰੇ ਕੁਝ ਹੋਰ ਵੇਰਵਿਆਂ ਦੀ ਲੋੜ ਹੈ।

- ਤੁਹਾਡੇ 2019 ਸੰਘੀ ਕਾਰੋਬਾਰੀ ਟੈਕਸ ਰਿਟਰਨਾਂ 'ਤੇ ਰਿਪੋਰਟ ਕੀਤੀ ਗਈ ਸਾਲਾਨਾ ਕੁੱਲ ਆਮਦਨ।
- ਤੁਹਾਡੇ 2022 ਸੰਘੀ ਕਾਰੋਬਾਰੀ ਟੈਕਸ ਰਿਟਰਨਾਂ 'ਤੇ ਰਿਪੋਰਟ ਕੀਤੀ ਗਈ ਸਾਲਾਨਾ ਕੁੱਲ ਆਮਦਨ।
- ਕੀ ਇਹ ਗਰਾਂਟ ਨਵੀਆਂ ਨੌਕਰੀਆਂ ਪੈਦਾ ਕਰੇਗੀ?
- ਵਰਤਮਾਨ ਪੂਰਾ-ਸਮੇਂ ਕਰਮਚਾਰੀਆਂ ਦੀ ਗਿਣਤੀ
- ਨਵੀਆਂ ਨੌਕਰੀਆਂ ਦੀ ਗਿਣਤੀ (2022)
- ਬਰਕਰਾਰ ਰੱਖੀਆਂ ਨੌਕਰੀਆਂ ਦੀ ਗਿਣਤੀ (2022)

The screenshot shows a web form titled "We need a few more details about your business or nonprofit organization." The form is in English and contains the following fields:

- Annual gross revenue reported on your 2019 federal business tax returns. \*
- Annual gross revenue reported on your 2022 federal business tax returns. \*
- Will this grant create new jobs? \*
- # of Current Full-time Employees \*
- # of Jobs Created (2022) \*
- # of Jobs Retained (2022) \*

At the bottom of the form, there are two buttons: "Save and Continue Later" and "Continue".

# ਸੈਕਸ਼ਨ 4: ਜਨਸੰਖਿਅਕੀ

ਅਸੀਂ ਤੁਹਾਡੇ ਕਾਰੋਬਾਰ ਜਾਂ ਗੈਰ-ਲਾਭਕਾਰੀ ਸੰਸਥਾ ਬਾਰੇ ਹੋਰ ਜਾਣਨਾ ਚਾਹੁੰਦੇ ਹਾਂ।

ਇਸ ਪੰਨੇ 'ਤੇ ਦਿੱਤੀ ਗਈ ਜਾਣਕਾਰੀ ਤੁਹਾਡੀ ਯੋਗਤਾ ਨੂੰ ਪ੍ਰਭਾਵਿਤ ਨਹੀਂ ਕਰੇਗੀ। ਇਹ ਸਿਰਫ਼ ਰਿਪੋਰਟ ਕਰਨ ਦੇ ਉਦੇਸ਼ਾਂ ਲਈ ਹਨ।

- ਤੁਹਾਡਾ ਗਾਹਕ ਸਮੂਹ ਕੌਣ ਹੈ?
- NAICS ਕੋਡ
- ਮਾਲਕੀਅਤ ਔਰਤ ਕੋਲ ਹੈ?
- ਮਾਲਕੀਅਤ ਵੈਟਰਨ ਕੋਲ ਹੈ?
- ਮਾਲਕੀਅਤ ਕਿਸੇ ਅਸਮਰੱਥ ਮਾਲਕ ਕੋਲ ਹੈ?
- ਮਾਲਕ/ਅਧਿਕਾਰੀ ਦੀ ਨਸਲ
- ਮਾਲਕ/ਅਧਿਕਾਰੀ ਦੀ ਜਾਤੀ
- ਦਿਹਾਤੀ
- ਫਰੈਚਾਈਜ਼ੀ
- ਮਾਲਕ/ਅਧਿਕਾਰੀ ਦਾ ਤਰਜੀਹੀ ਨਾਮ
- ਤਰਜੀਹੀ ਭਾਸ਼ਾ

The screenshot shows a web browser window with a navigation bar at the top containing several tabs: 'ਮਾਲਕ/ਅਧਿਕਾਰੀ ਦੇ ਵੇਰਵੇ', 'ਕਾਰੋਬਾਰ/ਗੈਰ-ਲਾਭਕਾਰੀ ਸੰਸਥਾ ਦੀ ਜਾਣਕਾਰੀ - 1', 'ਕਾਰੋਬਾਰ/ਗੈਰ-ਲਾਭਕਾਰੀ ਸੰਸਥਾ ਦੀ ਜਾਣਕਾਰੀ - 2', 'ਜਨਸੰਖਿਅਕੀ', 'ਮੁਗ਼ਟੀਕਰਨ ਸਥਾਨ', 'ਮਾਲਕ ਦੇ ਵੇਰਵੇ', 'ਦਸਤਾਵੇਜ਼ ਐਪਲੋਡ ਕਰੋ', and 'ਬੈਕ ਦੀ ਜਾਣਕਾਰੀ'. The 'ਜਨਸੰਖਿਅਕੀ' tab is currently selected. The main heading reads 'We want to learn more about your business or nonprofit organization.' Below this, a disclaimer states: 'The information provided on this page will not affect your eligibility. It is for reporting purposes only.' The form consists of several fields: 'Enter your Code' with a search button for NAICS codes; 'Who is your customer base?' dropdown; 'Veteran-Owned?' dropdown; 'Women-Owned?' dropdown; 'Disabled-Owned?' dropdown; 'Owner/Officer Race' dropdown; 'Owner/Officer Ethnicity' dropdown; 'Rural' dropdown; 'Franchise' dropdown; 'Owner/Officer Preferred Name' text input; and 'Preferred Language' dropdown. At the bottom, there are two buttons: 'Save and Continue Later' and 'Continue'.

# ਸੈਕਸ਼ਨ 5: ਪ੍ਰਗਟੀਕਰਨ ਸਵਾਲ ਅਤੇ ਜਵਾਬ

## ਤੁਹਾਡੀ ਯੋਗਤਾ ਨੂੰ ਨਿਰਧਾਰਤ ਕਰਨ ਵਿੱਚ ਸਹਾਇਤਾ ਲਈ ਸਾਡੇ ਕੋਲ ਕੁਝ ਹੋਰ ਸਵਾਲ ਹਨ।

- ਤੁਸੀਂ ਇਸ ਪ੍ਰੋਗਰਾਮ ਬਾਰੇ ਕਿਵੇਂ ਸੁਣਿਆ? (ਇਹ ਸਵਾਲ ਤੁਹਾਡੀ ਯੋਗਤਾ ਨੂੰ ਪ੍ਰਭਾਵਿਤ ਨਹੀਂ ਕਰੇਗਾ।)
- ਅਰਜ਼ੀ ਦੀ ਮਿਤੀ 'ਤੇ, ਕੀ ਤੁਹਾਡਾ ਕਾਰੋਬਾਰ ਜਾਂ ਗੈਰ-ਲਾਭਕਾਰੀ ਸੰਸਥਾ ਖੁੱਲ੍ਹਾ ਅਤੇ ਕੰਮ ਕਰ ਰਿਹਾ ਹੈ?
- ਕੀ 2022 ਵਿੱਚ ਤੁਹਾਡੇ ਕਾਰੋਬਾਰ ਜਾਂ ਗੈਰ-ਲਾਭਕਾਰੀ ਸੰਸਥਾ ਵਿੱਚ 100 ਜਾਂ ਉਸ ਤੋਂ ਘੱਟ ਪੂਰਾ-ਸਮਾਂ ਕਰਮਚਾਰੀ ਸਨ ਜਾਂ ਕਰਯੋਗ ਸਾਲ 2023 ਵਿੱਚ ਹੋਣਗੇ?
- ਕੀ ਤੁਹਾਡਾ ਕਾਰੋਬਾਰ ਜਾਂ ਗੈਰ-ਲਾਭਕਾਰੀ ਸੰਸਥਾ ਲਾਗੂ ਸੰਘੀ, ਰਾਜ, ਅਤੇ ਸਥਾਨਕ ਕਾਨੂੰਨਾਂ, ਨਿਯਮਾਂ, ਅਤੇ ਲੋੜਾਂ ਦੀ ਕਾਫੀ ਪਾਲਣਾ ਕਰਦਾ ਹੈ?
- ਕੀ ਮਲਿਕ ਨੂੰ, ਜਾਂ ਕਿਸੇ ਅਧਿਕਾਰੀ ਜਾਂ ਬੋਰਡ ਮੈਂਬਰ ਨੂੰ, ਪਿਛਲੇ ਤਿੰਨ ਸਾਲਾਂ ਵਿੱਚ, ਕਿਸੇ ਸੰਘੀ, ਰਾਜ, ਜਾਂ ਸਥਾਨਕ ਜਨਤਕ ਲੈਣ-ਦੇਣ ਜਾਂ ਜਨਤਕ ਲੈਣ-ਦੇਣ ਦੇ ਅਧੀਨ, ਇਕਰਾਰਨਾਮਾ ਪ੍ਰਾਪਤ ਕਰਨ, ਪ੍ਰਾਪਤ ਕਰਨ ਦੀ ਕੋਸ਼ਿਸ਼ ਕਰਨ, ਜਾਂ ਚਲਾਉਣ ਲਈ, ਸੰਘੀ ਜਾਂ ਰਾਜ ਏਕਾਧਿਕਾਰ-ਵਿਰੋਧੀ, ਜਾਂ ਖਰੀਦ ਕਾਨੂੰਨਾਂ ਦੀ ਉਲੰਘਣਾ ਕਰਨ, ਜਾਂ ਗਬਨ, ਚੋਰੀ, ਜਾਅਲਸਾਜ਼ੀ, ਰਿਸ਼ਵਤਖੋਰੀ, ਜਾਅਲੀ ਰਿਕਾਰਡ ਬਣਾਉਣ ਜਾਂ ਰਿਕਾਰਡ ਨੂੰ ਨਸ਼ਟ ਕਰਨ ਦੀ ਗਤੀਵਿਧੀ ਕਰਨ, ਝੂਠੇ ਬਿਆਨ ਦੇਣ, ਜਾਂ ਚੋਰੀ ਵਾਲਾ ਮਾਲ ਪ੍ਰਾਪਤ ਕਰਨ, ਦੇ ਸਬੰਧ ਵਿੱਚ ਸਜ਼ਾਯੋਗ ਅਪਰਾਧ ਕਰਨ ਜਾਂ ਯੋਧਾਯਤੀ ਕਰਨ ਦਾ ਦੋਸ਼ੀ ਠਹਿਰਾਇਆ ਗਿਆ ਹੈ ਜਾਂ ਸਿਵਲ ਅਦਾਲਤ ਵਿੱਚ ਉਸਦੇ ਵਿਰੁੱਧ ਫੈਸਲਾ ਦਿੱਤਾ ਗਿਆ ਹੈ, ਜਾਂ ਜਿਸ ਨੇ ਪੈਰੋਲ ਜਾਂ ਪ੍ਰੋਬੇਸ਼ਨ ਦੇ ਕਿਸੇ ਵੀ ਰੂਪ ਦੀ ਸ਼ੁਰੂਆਤ ਕੀਤੀ ਹੈ, ਨਿਰਣੇ ਤੋਂ ਪਹਿਲਾਂ ਪ੍ਰੋਬੇਸ਼ਨ ਸਮੇਤ?
- ਕੀ ਮਾਲਕ, ਜਾਂ ਕਿਸੇ ਅਧਿਕਾਰੀ ਜਾਂ ਬੋਰਡ ਮੈਂਬਰ ਨੂੰ, ਮੌਜੂਦਾ ਸਮੇਂ ਵਿੱਚ ਕਿਸੇ ਵੀ ਅਪਰਾਧ ਕਰਨ ਲਈ ਅਪਰਾਧਿਕ ਜਾਂ ਸਿਵਲ ਤੌਰ 'ਤੇ ਸੰਘੀ, ਰਾਜ ਜਾਂ ਸਥਾਨਕ ਸਰਕਾਰੀ ਸੰਸਥਾ ਦੁਆਰਾ, ਕਿਸੇ ਸੰਘੀ, ਰਾਜ, ਜਾਂ ਸਥਾਨਕ ਜਨਤਕ ਲੈਣ-ਦੇਣ ਜਾਂ ਜਨਤਕ ਲੈਣ-ਦੇਣ ਦੇ ਅਧੀਨ, ਇਕਰਾਰਨਾਮਾ ਪ੍ਰਾਪਤ ਕਰਨ, ਪ੍ਰਾਪਤ ਕਰਨ ਦੀ ਕੋਸ਼ਿਸ਼ ਕਰਨ, ਜਾਂ ਚਲਾਉਣ ਲਈ, ਸੰਘੀ ਜਾਂ ਰਾਜ ਏਕਾਧਿਕਾਰ-ਵਿਰੋਧੀ, ਜਾਂ ਖਰੀਦ ਕਾਨੂੰਨਾਂ ਦੀ ਉਲੰਘਣਾ ਕਰਨ, ਜਾਂ ਗਬਨ, ਚੋਰੀ, ਜਾਅਲਸਾਜ਼ੀ, ਰਿਸ਼ਵਤਖੋਰੀ, ਜਾਅਲੀ ਰਿਕਾਰਡ ਬਣਾਉਣ ਜਾਂ ਰਿਕਾਰਡ ਨੂੰ ਨਸ਼ਟ ਕਰਨ ਦੀ ਗਤੀਵਿਧੀ ਕਰਨ, ਝੂਠੇ ਬਿਆਨ ਦੇਣ, ਜਾਂ ਚੋਰੀ ਵਾਲਾ ਮਾਲ ਪ੍ਰਾਪਤ ਕਰਨ, ਦੇ ਸਬੰਧ ਵਿੱਚ ਸਜ਼ਾਯੋਗ ਅਪਰਾਧ ਕਰਨ ਜਾਂ ਯੋਧਾਯਤੀ ਕਰਨ ਦਾ ਦੋਸ਼ੀ ਠਹਿਰਾਇਆ ਗਿਆ ਹੈ?
- ਕੀ ਤੁਹਾਡਾ ਕਾਰੋਬਾਰ ਜਾਂ ਗੈਰ-ਲਾਭਕਾਰੀ ਸੰਸਥਾ ਆਪਣੇ ਸੰਘੀ ਟੈਕਸ ਰਿਟਰਨਾਂ ਜਾਂ ਫਾਰਮ 990 ਖੁਦ ਤਿਆਰ ਕਰਦਾ ਹੈ?
- ਕੀ ਜਨਵਰੀ 2019 ਅਤੇ ਦਸੰਬਰ 2022 ਵਿਚਕਾਰ ਤੁਹਾਡਾ ਕਾਰੋਬਾਰ ਜਾਂ ਗੈਰ-ਲਾਭਕਾਰੀ ਸੰਸਥਾ USDA ਸੇਕਾ ਮਾਨੀਟਰ 'ਤੇ ਆਧਾਰਿਤ ਕਿਸੇ ਵਿਧੀ ਅਨੁਸਾਰ D2 ਜਾਂ ਉਸਤੋਂ ਵੱਧ ਗੰਭੀਰ ਸੇਕੇ ਤੋਂ ਪ੍ਰਭਾਵਿਤ ਰਿਹਾ ਹੈ? ([ਪੁਸ਼ਟੀ ਕਰਨ ਲਈ ਇੱਥੇ ਕਲਿੱਕ ਕਰੋ](#))
- ਕੀ ਤੁਹਾਡਾ ਕਾਰੋਬਾਰ ਜਾਂ ਗੈਰ-ਲਾਭਕਾਰੀ ਸੰਸਥਾ ਮੁੱਖ ਰੂਪ ਵਿੱਚ ਸਿਆਸੀ ਜਾਂ ਲਾਭੀਯੋਗ ਗਤੀਵਿਧੀਆਂ ਵਿੱਚ ਲੱਗਿਆ ਹੋਇਆ ਹੈ?
- ਕੀ ਤੁਹਾਡੇ ਕਾਰੋਬਾਰ ਜਾਂ ਗੈਰ-ਲਾਭਕਾਰੀ ਸੰਸਥਾ ਨੇ ਸਾਲਾਨਾ ਕੁੱਲ ਪ੍ਰਾਪਤੀਆਂ (ਜਿਵੇਂ ਕਿ ਕੁੱਲ ਨਕਦ ਖੇਤ ਆਮਦਨ) ਜਾਂ ਕੁੱਲ ਮੁਨਾਫ਼ੇ ਵਿੱਚ ਗਿਰਾਵਟ ਦਾ ਅਨੁਭਵ ਕੀਤਾ ਹੈ?
- ਕੀ ਤੁਸੀਂ ਸਮਾਜਿਕ ਤੌਰ 'ਤੇ ਵਾਂਝੇ ਹੋਏ ਸਮੂਹ ਦੇ ਸਦੱਸ ਹੋ (ਜਿਵੇਂ ਕਿ ਇੱਕ ਅਜਿਹਾ ਸਮੂਹ ਜਿਸ ਦੇ ਸਦੱਸਾਂ ਨੂੰ ਉਨ੍ਹਾਂ ਦੇ ਵਿਅਕਤੀਗਤ ਗੁਣਾਂ ਦੀ ਪਰਵਾਹ ਕੀਤੇ ਬਿਨਾਂ ਇੱਕ ਸਮੂਹ ਦੇ ਸਦੱਸ ਵਜੋਂ ਉਨ੍ਹਾਂ ਦੀ ਪਛਾਣ ਦੇ ਕਾਰਨ ਨਸਲੀ, ਜਾਤਿਗਤ, ਜਾਂ ਲਿੰਗ ਪੱਖਪਾਤ ਦਾ ਸ਼ਿਕਾਰ ਹੋਇਆ ਹੈ)?

The screenshot shows a web application interface for the California Small Agricultural Business Drought & Flood Relief Grant Program. The page is titled "We have a few more questions to help us determine your eligibility." and contains several questions with dropdown menus for answers. The questions are in Hindi and cover topics such as how the applicant heard about the program, current business status, employee counts, financial stability, and compliance with laws. At the bottom, there are buttons for "Save and Continue Later" and "Continue".

# ਸੈਕਸ਼ਨ 6: ਮਾਲਕ ਦੇ ਵੇਰਵੇ

## ID ਪੁਸ਼ਟੀਕਰਨ

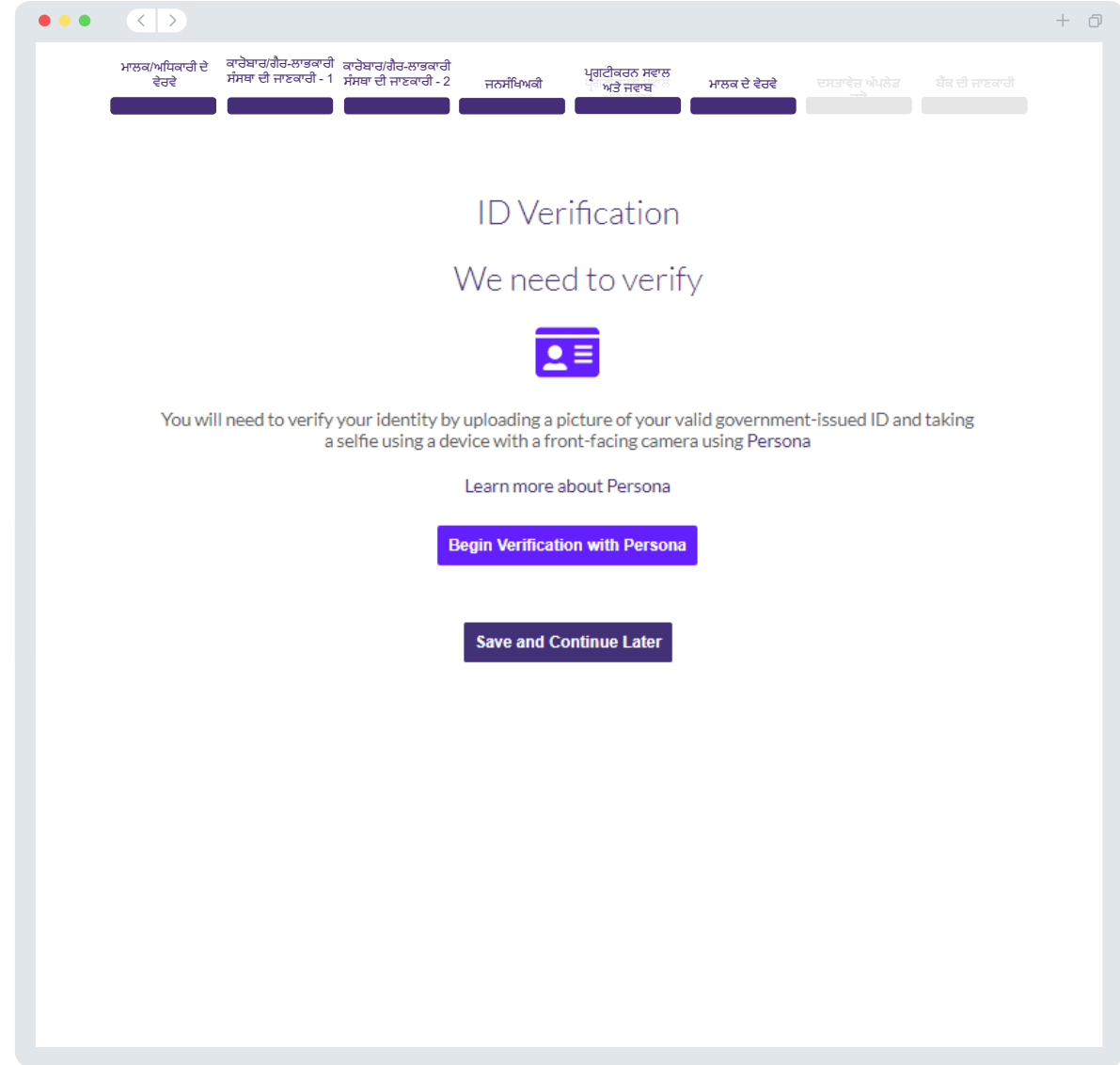
ਇਸ ਸੈਕਸ਼ਨ ਵਿੱਚ ਤੁਹਾਨੂੰ ਆਪਣੀ ਪਛਾਣ ਦੀ ਤਸਦੀਕ ਕਰਨ ਦੀ ਲੋੜ ਪਵੇਗੀ Persona ਦਾ ਉਪਯੋਗ ਕਰਦੇ ਹੋਏ ਸਰਕਾਰ ਦੁਆਰਾ ਜਾਰੀ ਆਪਣੀ ਵੈੱਬ ID ਤਸਵੀਰ ਅੱਪਲੋਡ ਕਰ ਕੇ। ਸਰਕਾਰ ਦੁਆਰਾ ਜਾਰੀ ID ਦੇ ਸਵੀਕਾਰਯੋਗ ਰੂਪਾਂ ਵਿੱਚ ਸ਼ਾਮਲ ਹਨ:

- ਡਰਾਈਵਿੰਗ ਲਾਈਸੈਂਸ
- ਰਾਜ ID ਜਾਂ ਵਿਦੇਸ਼ੀ ਮੈਟ੍ਰਿਕੁਲਾ ਕਾਰਡ
- ਯੂ.ਐਸ. ਪਾਸਪੋਰਟ ਜਾਂ ਵਿਦੇਸ਼ੀ ਪਾਸਪੋਰਟ

ਤੁਹਾਨੂੰ ਅੱਗੇ-ਵੱਲ ਕੈਮਰੇ ਵਾਲੀ ਡਿਵਾਈਸ ਦਾ ਉਪਯੋਗ ਕਰਦੇ ਹੋਏ ਇਕ ਸੈਲਫੀ ਵੀ ਲੈਣੀ ਪਵੇਗੀ। Persona ਨੂੰ ਸਫਲਤਾਪੂਰਵਕ ਪੂਰਾ ਕਰਨ ਲਈ ਸਰਵੋਤਮ ਅਭਿਆਸ ਲਈ [ਸਲਾਈਡ 31-33](#) ਦੀ ਸਮੀਖਿਆ ਕਰੋ।

## Persona ਕੀ ਹੈ?

Persona ਇਕ ਤੀਸਰੇ ਪੱਖ ਦਾ ਪਲੈਟਫਾਰਮ ਹੈ ਜਿਸ ਦਾ ਉਪਯੋਗ Lendistry ਦੁਆਰਾ ਯੋਧਾਯਤੀ ਦੀ ਰੋਕਥਾਮ ਅਤੇ ਅਲਪੀਕਰਨ ਪ੍ਰਕਿਰਿਆ ਲਈ ਕੀਤਾ ਜਾਂਦਾ ਹੈ। Persona ਪਲੈਟਫਾਰਮ Lendistry ਨੂੰ ਕਿਸੇ ਵਿਅਕਤੀ ਦੀ ਪਛਾਣ ਨੂੰ ਤਸਦੀਕ ਕਰਨ ਅਤੇ ਵਿਅਕਤੀ ਦੀ ਸੈਲਫੀ ਨੂੰ ਉਸ ਦੇ ID ਤਸਵੀਰ ਨਾਲ 3-ਪੁਆਇੰਟ ਕੰਮਪੇਜਿਟ ਅਤੇ ਬਾਇਓਮੈਟਰਿਕ ਲਾਈਵਨੈੱਸ ਚੈੱਕ ਦੇ ਨਾਲ ਸਵੈਚਾਲਿਤ ਰੂਪ ਵਿੱਚ ਤੁਲਨਾ ਕਰ ਕੇ ਸਪੁਰਦਿੰਗ ਤੋਂ ਬਚਣ ਦੇ ਸਮਰੱਥ ਬਨਾਉਂਦਾ ਹੈ।



# ਸੈਕਸ਼ਨ 7: ਦਸਤਾਵੇਜ਼ ਅੱਪਲੋਡ ਕਰੋ

## ਕਦਮ 1

ਆਪਣੀ ਡਿਵਾਈਸ 'ਤੇ ਦਸਤਾਵੇਜ਼ ਫਾਈਲ ਦਾ ਪਤਾ ਲਗਾਉਣ ਲਈ ਅਪਲੋਡ ਆਈਕਨ ਦੀ ਚੋਣ ਕਰੋ ਜਾਂ ਫਾਈਲ ਨੂੰ ਆਈਕਨ 'ਤੇ ਖਿੱਚੋ ਅਤੇ ਉਸ 'ਤੇ ਰੱਖੋ।

## ਕਦਮ 2

ਜੇਕਰ ਤੁਹਾਡੀ ਫਾਈਲ ਨੂੰ ਦੇਖਣ ਲਈ ਇੱਕ ਪਾਸਵਰਡ ਦੀ ਲੋੜ ਹੈ, ਤਾਂ “ਵਿਕਲਪ” ਦੇ ਅੱਗੇ ਤਿੰਨ ਬਿੰਦੀਆਂ ਕਲਿੱਕ ਕਰੋ ਅਤੇ ਪਾਸਵਰਡ ਦਾਖਲ ਕਰਨ ਲਈ “ਪਾਸਵਰਡ ਸੈੱਟ ਕਰੋ” ਨੂੰ ਚੁਣੋ। ਤੁਸੀਂ ਫਾਈਲ ਨੂੰ ਦੇਖਣ, ਬਦਲਣ ਜਾਂ ਹਟਾਉਣ ਲਈ ਵੀ ਤਿੰਨ ਬਿੰਦੀਆਂ 'ਤੇ ਕਲਿੱਕ ਕਰ ਸਕਦੇ ਹੋ।

## ਕਦਮ 3

ਇੱਕ ਵਾਰ ਤੁਹਾਡੀ ਫਾਈਲ ਅੱਪਲੋਡ ਹੋਣ ਤੋਂ ਬਾਅਦ, ਇਸਦੀ ਸਥਿਤੀ “ਬੇਨਤੀ ਕੀਤੀ ਗਈ” ਤੋਂ “ਜਮ੍ਹਾਂ ਕੀਤੀ ਗਈ” ਵਿੱਚ ਤਬਦੀਲ ਹੋ ਜਾਵੇਗੀ।

## ਕਦਮ 4

ਉਪਰੋਕਤ ਕਦਮ ਦੁਹਰਾਓ ਜਦੋਂ ਤੱਕ ਸਾਰੇ ਲੋੜੀਂਦੇ ਦਸਤਾਵੇਜ਼ ਅੱਪਲੋਡ ਨਹੀਂ ਹੋ ਜਾਂਦੇ ਹਨ।

The screenshot shows a web interface for uploading documents. At the top, there is a progress bar with steps: ਮਾਲਕ/ਅਧਿਕਾਰੀ ਦੇ ਵੇਰਵੇ, ਕਾਰੋਬਾਰ/ਗੈਰ-ਲਾਭਕਾਰੀ ਸੰਸਥਾ ਦੀ ਜਾਣਕਾਰੀ - 1, ਕਾਰੋਬਾਰ/ਗੈਰ-ਲਾਭਕਾਰੀ ਸੰਸਥਾ ਦੀ ਜਾਣਕਾਰੀ - 2, ਜਨਸੰਖਿਅਕੀ, ਪ੍ਰਗਟੀਕਰਨ ਸਵਾਲ ਅਤੇ ਜਵਾਬ, ਮਾਲਕ ਦੇ ਵੇਰਵੇ, ਦਸਤਾਵੇਜ਼ ਅੱਪਲੋਡ ਕਰੋ, and ਬੈਕ ਦੀ ਜਾਣਕਾਰੀ. The current step is 'ਦਸਤਾਵੇਜ਼ ਅੱਪਲੋਡ ਕਰੋ'.

The main heading is "Documents required to submit an application." Below it, a note states: "Documentation is required to help us validate the information you provide in your application. Please upload all files in PDF format only." There are filters for "All" (checked), "Requested", and "Submitted".

The list of documents includes:
 

- Applicant Certifications \***: Max 1 file. Status: REQUESTED. Includes links for downloading forms.
- Proof of Business Organization \***: Max 1 file. Status: REQUESTED.
- Proof of IRS Tax-Exempt Status (Required for Nonprofit Organizations only)**: Max 1 file. Status: REQUESTED.
- 2019 and 2022 Federal Tax Returns or IRS Form 990**: Max 2 files. Status: REQUESTED.
- 2022 IRS Form W-3 or PEO \***: Max 1 file. Status: REQUESTED.
- Tax>Returns-or-IRS990**: Max 1 file. Status: REQUESTED.

At the bottom, there are buttons for "Upload Documents Later" and "Continue".

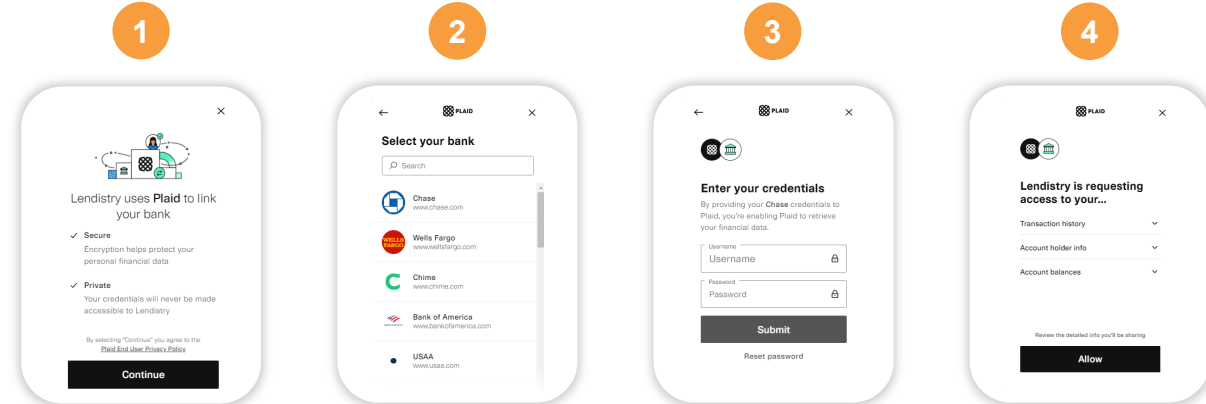
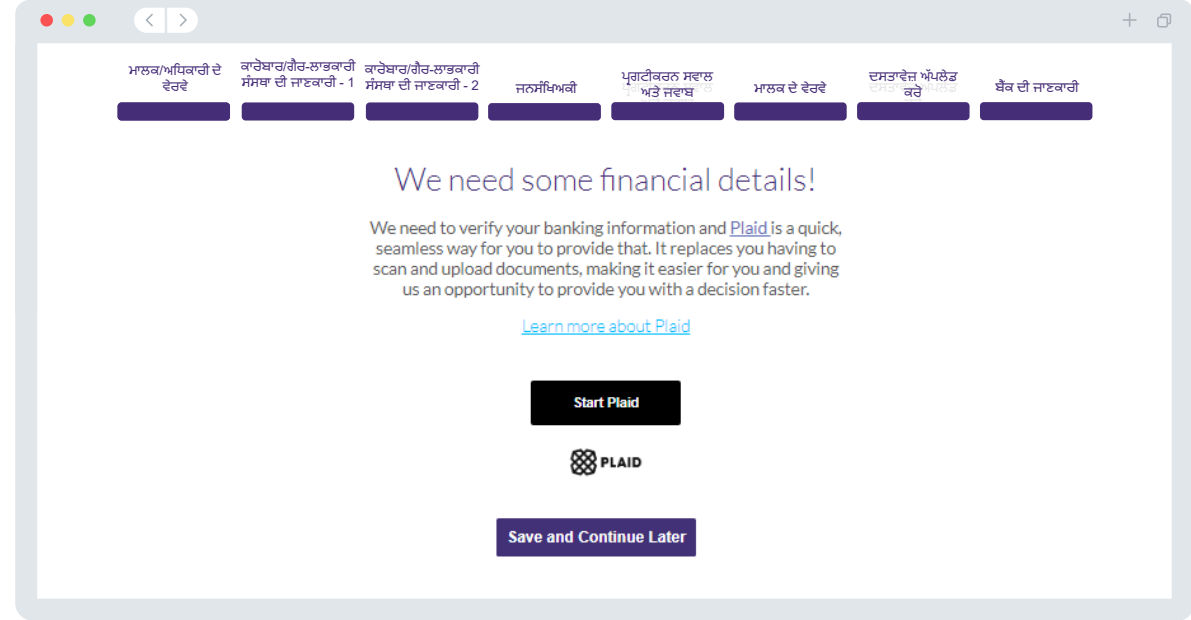
# ਸੈਕਸ਼ਨ 8: ਬੈਂਕ ਦੀ ਜਾਣਕਾਰੀ

## ਤੁਹਾਡੀ ਬੈਂਕ ਜਾਣਕਾਰੀ ਦੀ ਲੋੜ ਕਿਉਂ ਹੈ?

Lendistry ਤੁਹਾਡੇ ਬੈਂਕ ਖਾਤਾ ਦੀ ਪੁਸ਼ਟੀ ਕਰਨ ਅਤੇ Lendistry ਦੀ Portal ਵਰਗੀ ਐਪ ਨਾਲ U.S. ਵਿੱਚ ਕਿਸੇ ਵੀ ਬੈਂਕ ਜਾਂ ਕ੍ਰੈਡਿਟ ਯੂਨੀਅਨ ਦੇ ਖਾਤਿਆਂ ਨੂੰ ਜੋੜ ਕੇ ACH ਟ੍ਰਾਂਸਫਰ ਸਥਾਪਿਤ ਕਰਨ ਲਈ, ਇੱਕ ਤੀਜੀ-ਪਿਰ ਤਕਨਾਲੋਜੀ (Plaid) ਦੀ ਵਰਤੋਂ ਕਰਦੇ ਹਨ। ਤੀਸਰਾ ਪੱਖ ਤੁਹਾਡੀ ਸਹਿਮਤੀ ਤੋਂ ਬਗੈਰ ਤੁਹਾਡੀ ਨਿੱਜੀ ਜਾਣਕਾਰੀ ਨੂੰ ਸਾਂਝਾ ਨਹੀਂ ਕਰਦਾ ਹੈ ਅਤੇ ਇਸ ਨੂੰ ਕੰਪਨੀ ਤੋਂ ਬਾਹਰ ਵੇਚਦਾ ਜਾਂ ਕਿਰਾਏ 'ਤੇ ਨਹੀਂ ਦਿੰਦਾ ਹੈ।

ਬੈਂਕ ਤਸਦੀਕ ਦੇ ਇਸ ਤਰੀਕੇ ਨੂੰ ਤਰਜੀਹ ਦਿੱਤੀ ਜਾਂਦੀ ਹੈ ਪਰ ਇਹ ਹਮੇਸ਼ਾ ਕੰਮ ਨਹੀਂ ਕਰਦੀ ਹੈ ਜੇਕਰ ਤੁਹਾਡੀ ਬੈਂਕ ਸੰਸਥਾ ਪ੍ਰਦਾਤਾ ਰਾਹੀਂ ਉਪਲੱਬਧ ਨਹੀਂ ਹੈ। ਜੇਕਰ ਕਿਸੇ ਬਿਨੈਕਾਰ ਕੋਲ ਐਨਲਾਈਨ ਬੈਂਕਿੰਗ ਸਥਾਪਿਤ ਨਹੀਂ ਹੈ, ਜਾਂ ਉਨ੍ਹਾਂ ਦੇ ਬੈਂਕ ਖਾਤੇ ਨੂੰ Plaid ਰਾਹੀਂ ਤਸਦੀਕ ਨਹੀਂ ਕੀਤਾ ਜਾ ਸਕਦਾ ਹੈ, ਤਾਂ ਬਿਨੈਕਾਰ ਨੂੰ ਸਭ ਤੋਂ ਤਾਜ਼ਾ ਦੇ (2) ਮਹੀਨਿਆਂ ਲੈਣ-ਦੇਣ ਇਤਿਹਾਸ ਸਮੇਤ ਬੈਂਕ ਸਟੇਟਮੈਂਟਾਂ ਜਮ੍ਹਾਂ ਕਰਾਉਣ ਦੀ ਲੋੜ ਹੁੰਦੀ ਹੈ।

**ਮਹੱਤਵਪੂਰਨ ਨੋਟ:** ਬੈਂਕ ਖਾਤੇ 'ਤੇ ਰਜਿਸਟਰਸ਼ੁਦਾ ਨਾਮ ਅਰਜ਼ੀ ਵਿੱਚ ਪ੍ਰਦਾਨ ਕੀਤੇ ਕਾਰੋਬਾਰ ਜਾਂ ਗੈਰ-ਲਾਭਕਾਰੀ ਸੰਸਥਾ ਦੇ ਕਾਨੂੰਨੀ ਨਾਮ ਨਾਲ ਮੇਲ ਖਾਂਦਾ ਹੋਣਾ ਚਾਹੀਦਾ ਹੈ।



1 Plaid ਲਈ ਅੱਗੇ ਵੱਧੋ।

2 ਆਪਣੇ ਬੈਂਕ ਸੰਸਥਾ ਦਾ ਪਤਾ ਲਗਾਓ।

3 ਆਪਣੇ ਐਨਲਾਈਨ ਬੈਂਕਿੰਗ ਖਾਤੇ ਵਿੱਚ ਸਾਈਨ ਇਨ ਕਰੋ।

4 ਅਨੁਮਤੀ ਦੀ ਪੁਸ਼ਟੀ ਕਰੋ।

# ਸੈਕਸ਼ਨ 9: ਜਮ੍ਹਾਂ ਕਰਨ ਤੋਂ ਪਹਿਲਾਂ ਆਪਣੀ ਅਰਜ਼ੀ ਦੀ ਸਮੀਖਿਆ ਕਰੋ

ਆਪਣੀ ਅਰਜ਼ੀ ਜਮ੍ਹਾਂ ਕਰਨ ਤੋਂ ਪਹਿਲਾਂ, ਆਪਣੇ ਸਾਰੇ ਜਵਾਬਾਂ ਅਤੇ ਦਸਤਾਵੇਜ਼ਾਂ ਦੀ ਦਰੁਸਤਤਾ ਲਈ ਸਮੀਖਿਆ ਕਰੋ। ਜਦੋਂ ਤੁਸੀਂ ਆਪਣੀ ਅਰਜ਼ੀ ਜਮ੍ਹਾਂ ਕਰ ਦਿੰਦੇ ਹੋ, ਤਾਂ ਤੁਸੀਂ ਸੰਪਾਦਨ ਨਹੀਂ ਕਰ ਸਕੋਗੇ।

Lendistry ਦੁਆਰਾ ਤੁਹਾਡੀ ਅਰਜ਼ੀ ਦੀ ਸਮੀਖਿਆ ਕੀਤੇ ਜਾਣ ਲਈ, ਤੁਹਾਨੂੰ ਇੱਕ ਪੂਰੀ ਅਰਜ਼ੀ ਜਮ੍ਹਾਂ ਕਰਨੀ ਚਾਹੀਦੀ ਹੈ ਜਿਸ ਵਿੱਚ ਸ਼ਾਮਲ ਹੈ:

1. ਅਰਜ਼ੀ ਫਾਰਮ ਦੇ ਸਾਰੇ ਫੀਲਡ ਭਰੇ ਗਏ ਹਨ;
2. ਸਾਰੇ ਲੋੜੀਂਦੇ ਦਸਤਾਵੇਜ਼ ਅੱਪਲੋਡ ਕੀਤੇ ਗਏ ਹਨ;
3. ਤੁਹਾਡਾ ਬੈਂਕ ਖਾਤਾ Plaid ਰਾਹੀਂ ਕਨੈਕਟ ਕੀਤਾ ਗਿਆ ਹੋਵੇ; ਅਤੇ
4. ਤੁਹਾਡੀ ਪਛਾਣ ਦੀ ਪੁਸ਼ਟੀ Persona ਰਾਹੀਂ ਕੀਤੀ ਗਈ ਹੋਵੇ।

## ਆਪਣੀ ਐਪਲੀਕੇਸ਼ਨ ਦੀ ਸਮੀਖਿਆ ਕਰਨਾ

1. ਜੇਕਰ ਤੁਹਾਨੂੰ ਆਪਣੀ ਅਰਜ਼ੀ ਨੂੰ ਸੰਪਾਦਿਤ ਕਰਨ ਦੀ ਲੋੜ ਹੈ, ਤਾਂ "ਮੈਨੂੰ ਕੁਝ ਸੰਪਾਦਨ ਕਰਨੇ ਹਨ!" 'ਤੇ ਕਲਿੱਕ ਕਰੋ ਅਤੇ ਸਾਰੀਆਂ ਤਰੁੱਟੀਆਂ ਨੂੰ ਠੀਕ ਕਰੋ।
2. [Lendistry ਦੇ ਨਿਯਮ ਅਤੇ ਸ਼ਰਤਾਂ](#) ਪੜ੍ਹੋ ਅਤੇ ਸਹਿਮਤ ਹੋਣ ਲਈ ਬਾਕਸ 'ਤੇ ਨਿਸ਼ਾਨ ਲਗਾਓ।
3. ਜੇਕਰ ਤੁਸੀਂ ਬਾਅਦ ਵਿੱਚ ਆਪਣੀ ਅਰਜ਼ੀ ਦੀ ਸਮੀਖਿਆ ਕਰਨਾ ਅਤੇ ਜਮ੍ਹਾਂ ਕਰਨਾ ਚਾਹੁੰਦੇ ਹੋ, ਤਾਂ "ਸੇਵ ਕਰੋ ਅਤੇ ਬਾਅਦ ਵਿੱਚ ਵਾਪਸ ਆਓ" 'ਤੇ ਕਲਿੱਕ ਕਰੋ। ਤੁਸੀਂ ਆਪਣੀ ਅਰਜ਼ੀ ਨੂੰ ਪੂਰਾ ਕਰਨ ਅਤੇ ਸਥਿਤੀ ਬਾਰੇ ਅੱਪਡੇਟ ਦੇਖਣ ਲਈ ਕਿਸੇ ਵੀ ਸਮੇਂ ਪੋਰਟਲ ਵਿੱਚ ਸਾਈਨ ਇਨ ਕਰ ਸਕਦੇ ਹੋ।
4. ਆਪਣੀ ਅਰਜ਼ੀ ਦੀ ਸਮੀਖਿਆ ਕਰ ਲੈਣ ਤੋਂ ਬਾਅਦ ਅਤੇ ਇਹ ਪੁਸ਼ਟੀ ਕਰ ਲੈਣ ਤੋਂ ਬਾਅਦ ਕਿ ਤੁਹਾਡੇ ਦੁਆਰਾ ਪ੍ਰਦਾਨ ਕੀਤੀ ਗਈ ਸਾਰੀ ਜਾਣਕਾਰੀ ਸਹੀ ਹੈ, **ਸਭ ਕੁਝ ਵਧੀਆ ਹੈ, ਅਰਜ਼ੀ ਜਮ੍ਹਾਂ ਕਰੋ** 'ਤੇ ਕਲਿੱਕ ਕਰਕੇ ਆਪਣੀ ਅਰਜ਼ੀ ਜਮ੍ਹਾਂ ਕਰੋ।

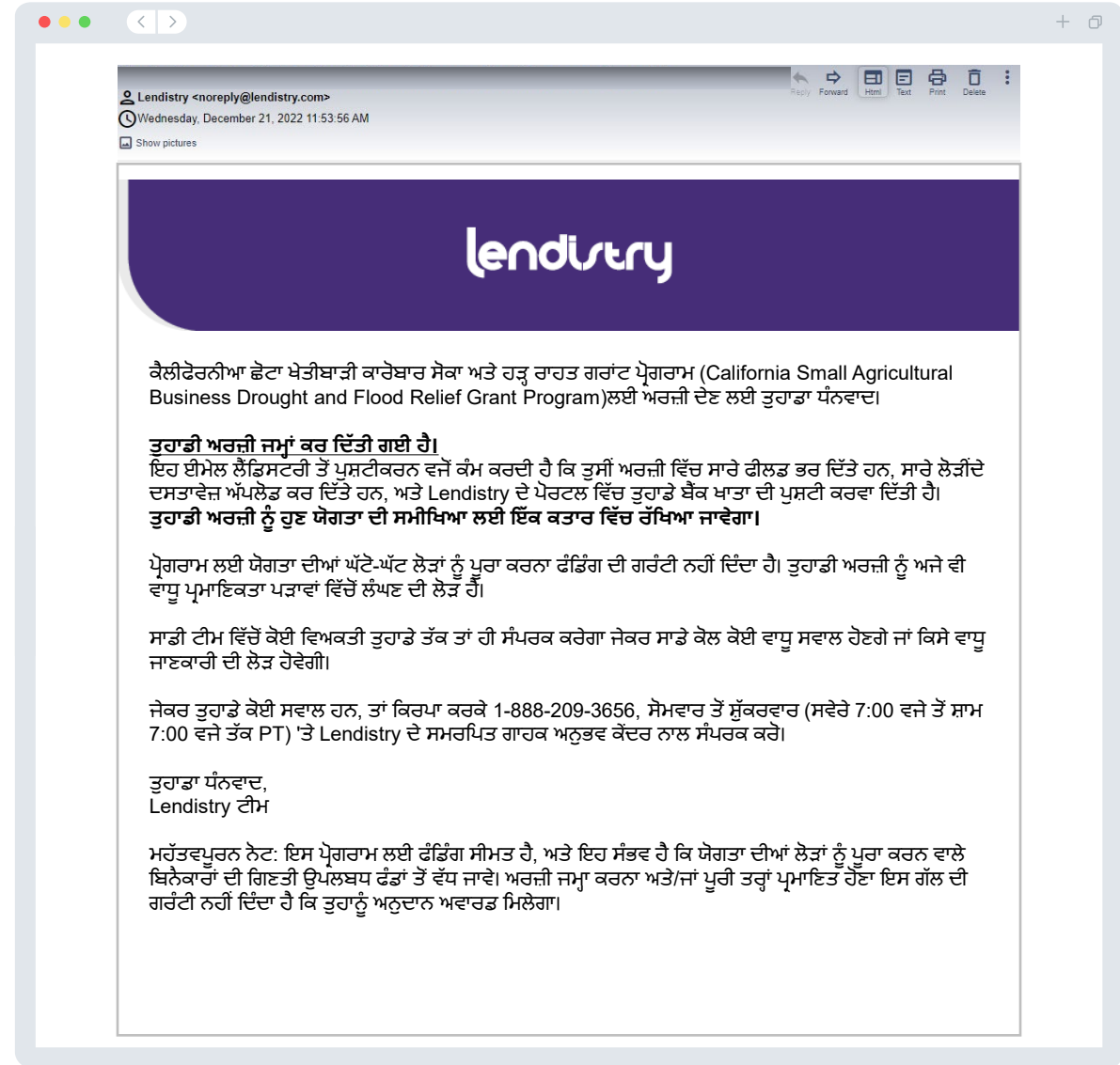
# ਐਪਲੀਕੇਸ਼ਨ ਪੇਸ਼ ਕਰਨਾ

ਇਸ ਗੱਲ ਦੀ ਪੁਸ਼ਟੀ ਕਰਨ ਲਈ ਕਿ ਤੁਹਾਡੀ ਅਰਜ਼ੀ ਪ੍ਰਾਪਤ ਹੋ ਗਈ ਹੈ, ਤੁਹਾਨੂੰ noreply@lendistry.com ਰਾਹੀਂ Lendistry ਤੋਂ ਇੱਕ ਪੁਸ਼ਟੀਕਰਨ ਈਮੇਲ ਪ੍ਰਾਪਤ ਹੋਵੇਗੀ। ਜੇਕਰ ਤੁਸੀਂ ਆਪਣੀ ਐਪਲੀਕੇਸ਼ਨ ਸਬਮਿਟ ਕਰਨ ਤੋਂ ਬਾਅਦ ਇੱਕ ਪੁਸ਼ਟੀਕਰਨ ਹਾਸਲ ਨਹੀਂ ਕਰਦੇ ਹੋ, ਤਾਂ ਕਿਰਪਾ ਕਰ ਕੇ noreply@lendistry.com ਤੋਂ ਈਮੇਲ ਲਈ ਆਪਣਾ ਸਪੈਮ ਫੋਲਡਰ ਦੇਖੋ ਅਤੇ ਇਸ ਈਮੇਲ ਪਤੇ ਨੂੰ ਆਪਣੇ ਈਮੇਲ ਖਾਤੇ ਦੀ ਸੇਫ ਸੈਂਡਰ ਸੂਚੀ ਵਿੱਚ ਸ਼ਾਮਲ ਕਰੋ।

ਜੇਕਰ ਜ਼ਿਆਦਾ ਜਾਣਕਾਰੀ ਜਾਂ ਦਸਤਾਵੇਜ਼ਾਂ ਦੀ ਲੋੜ ਹੈ, ਤਾਂ Lendistry ਤੁਹਾਡੇ ਦੁਆਰਾ ਪੇਸ਼ ਕੀਤੀ ਗਈ ਜਾਣਕਾਰੀ ਦੀ ਤਸਦੀਕ ਕਰਨ ਲਈ ਤੁਹਾਡੇ ਨਾਲ ਈਮੇਲ, ਫੋਨ, ਅਤੇ/ਜਾਂ ਟੈਕਸਟ (ਜੇਕਰ ਅਧਿਕਾਰਤ ਹੈ) ਰਾਹੀਂ ਤੁਹਾਡੇ ਨਾਲ ਸੰਪਰਕ ਕਰ ਸਕਦੀ ਹੈ। **ਤੁਹਾਨੂੰ ਆਪਣੀ ਅਰਜ਼ੀ ਨੂੰ ਸਮੀਖਿਆ ਪ੍ਰਕਿਰਿਆ ਵਿੱਚ ਬਣਾਏ ਰੱਖਣ ਲਈ ਸਾਰੀਆਂ ਬੇਨਤੀਆਂ ਦਾ ਲਾਜ਼ਮੀ ਟੇਊਰ 'ਤੇ ਜਵਾਬ ਦੇਣ ਦੀ ਲੋੜ ਹੈ।**

ਸਮੀਖਿਆ ਪ੍ਰਕਿਰਿਆ ਵਿੱਚ ਰੁਕਾਵਟਾਂ ਤੋਂ ਬਚਣ ਲਈ, ਕਿਰਪਾ ਕਰਕੇ Lendistry ਤੋਂ ਸੰਚਾਰ ਲਈ ਧਿਆਨ ਰੱਖਣਾ ਯਕੀਨੀ ਬਣਾਓ ਅਤੇ ਯਕੀਨੀ ਬਣਾਓ ਕਿ ਤੁਹਾਡੇ ਕੋਲ ਸਾਰੇ ਲੋੜੀਂਦੇ ਦਸਤਾਵੇਜ਼ ਆਸਾਨੀ ਨਾਲ ਉਪਲਬਧ ਹਨ।

ਸੁਝਾਅ: "Lendistry" ਨੂੰ ਆਪਣੀ ਈਮੇਲ ਦੀ ਖੋਜ ਪੱਟੀ ਵਿੱਚ ਰੱਖੋ।





# ਅਰਜੀ ਪ੍ਰਕਿਰਿਆ: ਸੇਕਾ ਗਰੁੱਪ 2



CALIFORNIA

Small Agricultural Business  
Drought and Flood Relief Grant

APPLICATION PORTAL POWERED BY LENDISTRY

# ਸੈਕਸ਼ਨ 1: ਮਾਲਕ/ਅਧਿਕਾਰੀ ਦੇ ਵੇਰਵੇ

ਸਾਨੂੰ ਤੁਹਾਡੇ ਕਾਰੋਬਾਰ ਦੇ ਮਾਲਕ ਜਾਂ ਤੁਹਾਡੀ ਗੈਰ-ਲਾਭਕਾਰੀ ਸੰਸਥਾ ਦੇ ਅਧਿਕਾਰੀ/ਅਧਿਕਾਰਤ ਹਸਤਾਖਰਕਰਤਾ ਦੀ ਜਾਣਕਾਰੀ ਦੀ ਲੋੜ ਹੈ।

- ਮਾਲਕ/ਅਧਿਕਾਰੀ ਕਾਨੂੰਨੀ ਪਹਿਲਾ ਨਾਮ
- ਮਾਲਕ/ਅਧਿਕਾਰੀ ਕਾਨੂੰਨੀ ਆਖਰੀ ਨਾਮ
- ਮਾਲਕ/ਅਧਿਕਾਰੀ ਦੀ ਜਨਮ ਮਿਤੀ
- ਮਾਲਕ/ਅਧਿਕਾਰੀ ਦੀ ਈਮੇਲ
- ਮਾਲਕ/ਅਧਿਕਾਰੀ ਰਿਹਾਇਸ਼ੀ ਪਤਾ ਲਾਈਨ 1 (ਪੀ.ਓ. ਬਾਕਸ ਸਵੀਕਾਰਯੋਗ ਨਹੀਂ ਹੈ)
- ਮਾਲਕ/ਅਧਿਕਾਰੀ ਰਿਹਾਇਸ਼ੀ ਪਤਾ ਲਾਈਨ 2 (ਪੀ.ਓ. ਬਾਕਸ ਸਵੀਕਾਰਯੋਗ ਨਹੀਂ ਹੈ)
- ਮਾਲਕ/ਅਧਿਕਾਰੀ ਰਿਹਾਇਸ਼ੀ ਸ਼ਹਿਰ
- ਮਾਲਕ/ਅਧਿਕਾਰੀ ਰਿਹਾਇਸ਼ੀ ਰਾਜ
- ਮਾਲਕ/ਅਧਿਕਾਰੀ ਰਿਹਾਇਸ਼ੀ ਜ਼ਿਪ ਕੋਡ
- ਮਾਲਕ/ਅਧਿਕਾਰੀ ਸਮਾਜਿਕ ਸੁਰੱਖਿਆ ਜਾਂ ਵਿਅਕਤੀਗਤ ਕਰਦਾਤਾ ਨੰਬਰ (SSN ਜਾਂ ITIN)<sup>1</sup>
- ਮਲਕੀਅਤ ਦਾ ਪ੍ਰਤੀਸ਼ਤ (%)
- ਅਹੁਦਾ/ਪਦ
- ਹਵਾਲਾ ਭਾਈਵਾਲ<sup>2</sup>
- ਮਾਲਕ/ਅਧਿਕਾਰੀ ਤਰਜੀਹੀ ਫੋਨ ਨੰਬਰ
- SMS/ਟੈਕਸਟ ਨੀਤੀ<sup>3</sup>

<sup>1</sup>ਇਹ ਯਕੀਨੀ ਬਣਾਉਣ ਲਈ ਲੋੜੀਂਦਾ ਹੈ ਕਿ ਬਿਨੈਕਾਰ OFAC ਸੂਚੀ ਵਿੱਚ ਨਹੀਂ ਹੈ।

<sup>2</sup>ਤੁਹਾਡੇ ਦੁਆਰਾ ਚੁਣਿਆ ਗਿਆ ਰੈਫਰਲ ਪਾਰਟਨਰ ਤੁਹਾਡੀ ਅਰਜ਼ੀ ਨੂੰ ਪ੍ਰਭਾਵਿਤ ਨਹੀਂ ਕਰੇਗਾ।

<sup>3</sup>ਜੇਕਰ ਤੁਹਾਨੂੰ ਸਮੀਖਿਆ ਪ੍ਰਕਿਰਿਆ ਦੌਰਾਨ SMS/ਟੈਕਸਟ ਰਾਹੀਂ ਆਪਣੀ ਅਰਜ਼ੀ ਬਾਰੇ ਅੱਪਡੇਟ ਪ੍ਰਾਪਤ ਕਰਨ ਦੀ ਇੱਛਾ ਹੈ ਤਾਂ ਬਾਕਸ 'ਤੇ ਨਿਸ਼ਾਨ ਲਗਾਓ।

The screenshot shows a web browser window with a navigation bar at the top containing several tabs: 'ਮਾਲਕ/ਅਧਿਕਾਰੀ ਦੇ ਵੇਰਵੇ', 'ਕਾਰੋਬਾਰ/ਗੈਰ-ਲਾਭਕਾਰੀ ਸੰਸਥਾ ਦੀ ਜਾਣਕਾਰੀ - 1', 'ਕਾਰੋਬਾਰ/ਗੈਰ-ਲਾਭਕਾਰੀ ਸੰਸਥਾ ਦੀ ਜਾਣਕਾਰੀ - 2', 'ਜਨਸੰਖਿਅਕੀ', 'ਪ੍ਰਗਟੀਕਰਨ ਸਥਾਨ', 'ਮਾਲਕ ਦੇ ਵੇਰਵੇ', 'ਦਸਤਾਵੇਜ਼ ਅੱਪਲੋਡ', and 'ਬੈਕ ਦੀ ਜਾਣਕਾਰੀ'. The main heading reads: 'We need information for the owner of your business or the officer/authorized signer of your nonprofit organization.' Below this is a sub-heading: 'Please complete this section using information from the owner of your business or the officer/authorized signer of your nonprofit organization only.' The form is titled 'Owner Details - Bart Simpson' and contains the following fields: 'Owner/Officer Legal First Name \*', 'Owner/Officer Legal Last Name \*', 'Owner/Officer Date of Birth \*' (with Month, Day, and Year dropdowns), 'Owner/Officer Email \*', 'Owner/Officer Residential Address Line 1 (P.O. Box not acceptable) \*', 'Owner/Officer Social Security Number (SSN) or Individual Taxpayer Identification Number (ITIN) \*' (with a placeholder 'XXX-XX-XXXX' and an information icon), 'Percentage of Ownership (%) \*' (with an information icon), 'Title/Position \*', 'Referral Partner \*' (with a dropdown menu showing 'Select an option'), and 'Owner/Officer Preferred Phone Number \*' (with a placeholder '+1'). At the bottom left, there is a checkbox for 'I accept the SMS/Text Policy.' and an information icon. A 'Save' button is located at the bottom right.

# ਸੈਕਸ਼ਨ 2: ਕਾਰੋਬਾਰ/ਗੈਰ-ਲਾਭਕਾਰੀ ਸੰਸਥਾ ਦੀ ਜਾਣਕਾਰੀ - 1

## ਸਾਨੂੰ ਆਪਣੇ ਕਾਰੋਬਾਰ ਜਾਂ ਗੈਰ-ਲਾਭਕਾਰੀ ਸੰਸਥਾ ਬਾਰੇ ਦੱਸੋ।

- ਕਾਰੋਬਾਰ ਜਾਂ ਗੈਰ-ਲਾਭਕਾਰੀ ਸੰਸਥਾ ਦਾ ਕਨੂੰਨੀ ਨਾਮ
- ਕਾਰੋਬਾਰੀ ਨਾਮ (Doing Business As - DBA) - (ਜੇਕਰ ਤੁਹਾਡੇ ਕਾਰੋਬਾਰ ਕੋਲ DBA ਨਹੀਂ ਹੈ ਤਾਂ N/A ਟਾਈਪ ਕਰੋ।)
- ਕੀ ਤੁਹਾਡੇ ਕਾਰੋਬਾਰ ਕੋਲ ਰੁਜ਼ਗਾਰਦਾਤਾ ਪਛਾਣ ਨੰਬਰ (Employer Identification Number - EIN) ਹੈ?
- ਕਾਰੋਬਾਰ ਜਾਂ ਗੈਰ-ਲਾਭਕਾਰੀ ਸੰਸਥਾ ਦਾ ਪਤਾ ਲਾਈਨ 1 (ਕਿਰਪਾ ਕਰਕੇ ਕਾਰੋਬਾਰ ਦਾ ਭੌਤਿਕ ਪਤਾ ਦਾਖਲ ਕਰੋ)
- ਕਾਰੋਬਾਰ ਜਾਂ ਗੈਰ-ਲਾਭਕਾਰੀ ਸੰਸਥਾ ਦਾ ਪਤਾ ਲਾਈਨ 2 (ਕਿਰਪਾ ਕਰਕੇ ਕਾਰੋਬਾਰ ਦਾ ਭੌਤਿਕ ਪਤਾ ਦਾਖਲ ਕਰੋ)
- ਵਪਾਰ ਜਾਂ ਗੈਰ-ਲਾਭਕਾਰੀ ਸੰਸਥਾ ਦਾ ਸ਼ਹਿਰ
- ਵਪਾਰ ਜਾਂ ਗੈਰ-ਲਾਭਕਾਰੀ ਸੰਸਥਾ ਦਾ ਨਾਮ
- ਵਪਾਰ ਜਾਂ ਗੈਰ-ਲਾਭਕਾਰੀ ਸੰਸਥਾ ਦਾ ਜ਼ਿਪ ਕੋਡ
- ਵਪਾਰ ਜਾਂ ਗੈਰ-ਲਾਭਕਾਰੀ ਸੰਸਥਾ ਦਾ ਫੋਨ ਨੰਬਰ
- ਕੀ ਮਾਲਕ/ਅਧਿਕਾਰੀ ਕਿਸੇ ਲਾਭਕਾਰੀ ਕਾਰੋਬਾਰ ਜਾਂ ਗੈਰ-ਲਾਭਕਾਰੀ ਸੰਸਥਾ ਦੀ ਪ੍ਰਤੀਨਿਧਤਾ ਕਰਦਾ ਹੈ?
- ਵਪਾਰ ਜਾਂ ਗੈਰ-ਲਾਭਕਾਰੀ ਸੰਸਥਾ ਇਕਾਈ ਦੀ ਕਿਸਮ
- ਸਥਾਪਨਾ ਦਾ ਰਾਜ
- ਕਾਰੋਬਾਰ ਜਾਂ ਗੈਰ-ਲਾਭਕਾਰੀ ਸੰਸਥਾ ਦੀ ਕਨੂੰਨੀ ਤੌਰ 'ਤੇ ਰਜਿਸਟਰਸ਼ੁਦਾ ਹੋਣ ਦੀ ਮਿਤੀ
- ਕਾਰੋਬਾਰ ਜਾਂ ਗੈਰ-ਲਾਭਕਾਰੀ ਸੰਸਥਾ ਵੈੱਬਸਾਈਟ URL - (ਜੇਕਰ ਤੁਹਾਡੇ ਕਾਰੋਬਾਰ ਦੀ ਕੋਈ ਵੈੱਬਸਾਈਟ ਨਹੀਂ ਹੈ ਤਾਂ N/A ਟਾਈਪ ਕਰੋ।)

The screenshot shows a web form titled "Tell us about your business or nonprofit organization." with a sub-header "We need some basic information to validate your application." The form is divided into two columns of input fields. The left column includes: "Legal Name of Business or Nonprofit Organization", "Does your business or nonprofit organization have an Employer Identification Number (EIN)?", "Business or Nonprofit Organization Phone Number", "State of Formation", and "Business or Nonprofit Organization Website URL". The right column includes: "Doing Business As (DBA)", "Business or Nonprofit Organization Address Line 1", "Does the owner/officer represent a for-profit business or nonprofit organization?", and "Date Business or Nonprofit Organization Legally Registered". At the bottom, there are two buttons: "Save and Continue Later" and "Continue".

## ਸੈਕਸ਼ਨ 3: ਕਾਰੋਬਾਰ/ਗੈਰ-ਲਾਭਕਾਰੀ ਸੰਸਥਾ ਦੀ ਜਾਣਕਾਰੀ - 2

### ਸਾਨੂੰ ਤੁਹਾਡੇ ਕਾਰੋਬਾਰ ਜਾਂ ਗੈਰ-ਲਾਭਕਾਰੀ ਸੰਸਥਾ ਬਾਰੇ ਕੁਝ ਹੋਰ ਵੇਰਵਿਆਂ ਦੀ ਲੋੜ ਹੈ।

- ਤੁਹਾਡੇ 2019 ਸੰਘੀ ਕਾਰੋਬਾਰੀ ਟੈਕਸ ਰਿਟਰਨਾਂ 'ਤੇ ਰਿਪੋਰਟ ਕੀਤੀ ਗਈ ਸਾਲਾਨਾ ਕੁੱਲ ਆਮਦਨ।
- ਤੁਹਾਡੇ 2022 ਸੰਘੀ ਕਾਰੋਬਾਰੀ ਟੈਕਸ ਰਿਟਰਨਾਂ 'ਤੇ ਰਿਪੋਰਟ ਕੀਤੀ ਗਈ ਸਾਲਾਨਾ ਕੁੱਲ ਆਮਦਨ।
- ਕੀ ਇਹ ਗਰਾਂਟ ਨਵੀਆਂ ਨੌਕਰੀਆਂ ਪੈਦਾ ਕਰੇਗੀ?
- ਵਰਤਮਾਨ ਪੂਰਾ-ਸਮੇਂ ਕਰਮਚਾਰੀਆਂ ਦੀ ਗਿਣਤੀ
- ਨਵੀਆਂ ਨੌਕਰੀਆਂ ਦੀ ਗਿਣਤੀ (2022)
- ਬਰਕਰਾਰ ਰੱਖੀਆਂ ਨੌਕਰੀਆਂ ਦੀ ਗਿਣਤੀ (2022)

The screenshot shows a web browser window with a navigation bar at the top containing several tabs: 'ਮਾਲਕ/ਅਧਿਕਾਰੀ ਦੇ ਵੇਰਵੇ', 'ਕਾਰੋਬਾਰ/ਗੈਰ-ਲਾਭਕਾਰੀ ਸੰਸਥਾ ਦੀ ਜਾਣਕਾਰੀ - 1', 'ਕਾਰੋਬਾਰ/ਗੈਰ-ਲਾਭਕਾਰੀ ਸੰਸਥਾ ਦੀ ਜਾਣਕਾਰੀ - 2', 'ਜਨਸੰਖਿਆ', 'ਪ੍ਰਗਟੀਕਰਨ ਸਕਾਲ', 'ਮਾਲਕ ਦੇ ਵੇਰਵੇ', 'ਦਸਤਾਵੇਜ਼ ਅੱਪਲੋਡ', and 'ਬੈਕ ਦੀ ਜਾਣਕਾਰੀ'. The current page is titled 'We need a few more details about your business or nonprofit organization.' and contains the following fields:

- Annual gross revenue reported on your 2019 federal business tax returns. \*
- Annual gross revenue reported on your 2022 federal business tax returns. \*
- Will this grant create new jobs? \* (Dropdown menu with 'Select an option')
- # of Current Full-time Employees \* \*
- # of Jobs Created (2022) \*
- # of Jobs Retained (2022) \*

At the bottom, there are two buttons: 'Save and Continue Later' and 'Continue'.

# ਸੈਕਸ਼ਨ 4: ਜਨਸੰਖਿਅਕੀ

ਅਸੀਂ ਤੁਹਾਡੇ ਕਾਰੋਬਾਰ ਜਾਂ ਗੈਰ-ਲਾਭਕਾਰੀ ਸੰਸਥਾ ਬਾਰੇ ਹੋਰ ਜਾਣਨਾ ਚਾਹੁੰਦੇ ਹਾਂ।

ਇਸ ਪੰਨੇ 'ਤੇ ਦਿੱਤੀ ਗਈ ਜਾਣਕਾਰੀ ਤੁਹਾਡੀ ਯੋਗਤਾ ਨੂੰ ਪ੍ਰਭਾਵਿਤ ਨਹੀਂ ਕਰੇਗੀ। ਇਹ ਸਿਰਫ਼ ਰਿਪੋਰਟ ਕਰਨ ਦੇ ਉਦੇਸ਼ਾਂ ਲਈ ਹਨ।

- ਤੁਹਾਡਾ ਗਾਹਕ ਸਮੂਹ ਕੌਣ ਹੈ?
- NAICS/NTEE ਕੋਡ
- ਮਾਲਕੀਅਤ ਔਰਤ ਕੋਲ ਹੈ?
- ਮਾਲਕੀਅਤ ਵੈਟਰਨ ਕੋਲ ਹੈ?
- ਮਾਲਕੀਅਤ ਕਿਸੇ ਅਸਮਰੱਥ ਮਾਲਕ ਕੋਲ ਹੈ?
- ਮਾਲਕ/ਅਧਿਕਾਰੀ ਦੀ ਨਸਲ
- ਮਾਲਕ/ਅਧਿਕਾਰੀ ਦੀ ਜਾਤੀ
- ਦਿਹਾਤੀ
- ਫਰੈਚਾਈਜ਼ੀ
- ਮਾਲਕ/ਅਧਿਕਾਰੀ ਦਾ ਤਰਜੀਹੀ ਨਾਮ
- ਤਰਜੀਹੀ ਭਾਸ਼ਾ

The screenshot shows a web browser window with a navigation bar at the top containing several menu items in Gurmukhi script. The main heading reads: "We want to learn more about your business or nonprofit organization." Below this, a sub-heading states: "The information provided on this page will not affect your eligibility. It is for reporting purposes only." The form consists of several dropdown menus and text input fields, each with a red asterisk indicating a required field. The fields are: "Who is your customer base?", "NAICS/NTEE Code", "Veteran-Owned?", "Women-Owned?", "Owner/Officer Ethnicity", "Rural", "Disabled-Owned?", "Owner/Officer Race", "Franchise", "Owner/Officer Preferred Name", and "Preferred Language". At the bottom of the form, there are two buttons: "Save and Continue Later" and "Continue".

# ਸੈਕਸ਼ਨ 5: ਪ੍ਰਗਟੀਕਰਨ ਸਵਾਲ ਅਤੇ ਜਵਾਬ

## ਤੁਹਾਡੀ ਯੋਗਤਾ ਨੂੰ ਨਿਰਧਾਰਤ ਕਰਨ ਵਿੱਚ ਸਹਾਇਤਾ ਲਈ ਸਾਡੇ ਕੋਲ ਕੁਝ ਹੋਰ ਸਵਾਲ ਹਨ।

- ਤੁਸੀਂ ਇਸ ਪ੍ਰੋਗਰਾਮ ਬਾਰੇ ਕਿਵੇਂ ਸੁਣਿਆ? (ਇਹ ਸਵਾਲ ਤੁਹਾਡੀ ਯੋਗਤਾ ਨੂੰ ਪ੍ਰਭਾਵਿਤ ਨਹੀਂ ਕਰੇਗਾ।)
- ਅਰਜ਼ੀ ਦੀ ਮਿਤੀ 'ਤੇ, ਕੀ ਤੁਹਾਡਾ ਕਾਰੋਬਾਰ ਜਾਂ ਗੈਰ-ਲਾਭਕਾਰੀ ਸੰਸਥਾ ਖੁੱਲ੍ਹਾ ਅਤੇ ਕੰਮ ਕਰ ਰਿਹਾ ਹੈ?
- ਕੀ 2022 ਵਿੱਚ ਤੁਹਾਡੇ ਕਾਰੋਬਾਰ ਜਾਂ ਗੈਰ-ਲਾਭਕਾਰੀ ਸੰਸਥਾ ਵਿੱਚ 100 ਜਾਂ ਉਸ ਤੋਂ ਘੱਟ ਪੂਰਾ-ਸਮਾਂ ਕਰਮਚਾਰੀ ਸਨ ਜਾਂ ਕਰਯੋਗ ਸਾਲ 2023 ਵਿੱਚ ਹੋਣਗੇ?
- ਕੀ ਤੁਹਾਡਾ ਕਾਰੋਬਾਰ ਜਾਂ ਗੈਰ-ਲਾਭਕਾਰੀ ਸੰਸਥਾ ਲਾਗੂ ਸੰਘੀ, ਰਾਜ, ਅਤੇ ਸਥਾਨਕ ਕਾਨੂੰਨਾਂ, ਨਿਯਮਾਂ, ਅਤੇ ਲੋੜਾਂ ਦੀ ਕਾਫੀ ਪਾਲਣਾ ਕਰਦਾ ਹੈ?
- ਕੀ ਮਲਿਕ ਨੂੰ, ਜਾਂ ਕਿਸੇ ਅਧਿਕਾਰੀ ਜਾਂ ਬੋਰਡ ਮੈਂਬਰ ਨੂੰ, ਪਿਛਲੇ ਤਿੰਨ ਸਾਲਾਂ ਵਿੱਚ, ਕਿਸੇ ਸੰਘੀ, ਰਾਜ, ਜਾਂ ਸਥਾਨਕ ਜਨਤਕ ਲੈਣ-ਦੇਣ ਜਾਂ ਜਨਤਕ ਲੈਣ-ਦੇਣ ਦੇ ਅਧੀਨ, ਇਕਰਾਰਨਾਮਾ ਪ੍ਰਾਪਤ ਕਰਨ, ਪ੍ਰਾਪਤ ਕਰਨ ਦੀ ਕੋਸ਼ਿਸ਼ ਕਰਨ, ਜਾਂ ਚਲਾਉਣ ਲਈ, ਸੰਘੀ ਜਾਂ ਰਾਜ ਏਕਾਧਿਕਾਰ-ਵਿਰੋਧੀ, ਜਾਂ ਖਰੀਦ ਕਾਨੂੰਨਾਂ ਦੀ ਉਲੰਘਣਾ ਕਰਨ, ਜਾਂ ਗਬਨ, ਚੋਰੀ, ਜਾਅਲਸਾਜ਼ੀ, ਰਿਸ਼ਵਤਖੋਰੀ, ਜਾਅਲੀ ਰਿਕਾਰਡ ਬਣਾਉਣ ਜਾਂ ਰਿਕਾਰਡ ਨੂੰ ਨਸ਼ਟ ਕਰਨ ਦੀ ਗਤੀਵਿਧੀ ਕਰਨ, ਝੂਠੇ ਬਿਆਨ ਦੇਣ, ਜਾਂ ਚੋਰੀ ਵਾਲਾ ਮਾਲ ਪ੍ਰਾਪਤ ਕਰਨ, ਦੇ ਸਬੰਧ ਵਿੱਚ ਸਜ਼ਾਯੋਗ ਅਪਰਾਧ ਕਰਨ ਜਾਂ ਧੋਖਾਧੜੀ ਕਰਨ ਦਾ ਦੋਸ਼ੀ ਠਹਿਰਾਇਆ ਗਿਆ ਹੈ ਜਾਂ ਸਿਵਲ ਅਦਾਲਤ ਵਿੱਚ ਉਸਦੇ ਵਿਰੁੱਧ ਫੈਸਲਾ ਦਿੱਤਾ ਗਿਆ ਹੈ, ਜਾਂ ਜਿਸ ਨੇ ਪੈਰੋਲ ਜਾਂ ਪ੍ਰੋਬੇਸ਼ਨ ਦੇ ਕਿਸੇ ਵੀ ਰੂਪ ਦੀ ਸ਼ੁਰੂਆਤ ਕੀਤੀ ਹੈ, ਨਿਰਣੇ ਤੋਂ ਪਹਿਲਾਂ ਪ੍ਰੋਬੇਸ਼ਨ ਸਮੇਤ?
- ਕੀ ਮਾਲਕ, ਜਾਂ ਕਿਸੇ ਅਧਿਕਾਰੀ ਜਾਂ ਬੋਰਡ ਮੈਂਬਰ ਨੂੰ, ਮੌਜੂਦਾ ਸਮੇਂ ਵਿੱਚ ਕਿਸੇ ਵੀ ਅਪਰਾਧ ਕਰਨ ਲਈ ਅਪਰਾਧਿਕ ਜਾਂ ਸਿਵਲ ਤੌਰ 'ਤੇ ਸੰਘੀ, ਰਾਜ ਜਾਂ ਸਥਾਨਕ ਸਰਕਾਰੀ ਸੰਸਥਾ ਦੁਆਰਾ, ਕਿਸੇ ਸੰਘੀ, ਰਾਜ, ਜਾਂ ਸਥਾਨਕ ਜਨਤਕ ਲੈਣ-ਦੇਣ ਜਾਂ ਜਨਤਕ ਲੈਣ-ਦੇਣ ਦੇ ਅਧੀਨ, ਇਕਰਾਰਨਾਮਾ ਪ੍ਰਾਪਤ ਕਰਨ, ਪ੍ਰਾਪਤ ਕਰਨ ਦੀ ਕੋਸ਼ਿਸ਼ ਕਰਨ, ਜਾਂ ਚਲਾਉਣ ਲਈ, ਸੰਘੀ ਜਾਂ ਰਾਜ ਏਕਾਧਿਕਾਰ-ਵਿਰੋਧੀ, ਜਾਂ ਖਰੀਦ ਕਾਨੂੰਨਾਂ ਦੀ ਉਲੰਘਣਾ ਕਰਨ, ਜਾਂ ਗਬਨ, ਚੋਰੀ, ਜਾਅਲਸਾਜ਼ੀ, ਰਿਸ਼ਵਤਖੋਰੀ, ਜਾਅਲੀ ਰਿਕਾਰਡ ਬਣਾਉਣ ਜਾਂ ਰਿਕਾਰਡ ਨੂੰ ਨਸ਼ਟ ਕਰਨ ਦੀ ਗਤੀਵਿਧੀ ਕਰਨ, ਝੂਠੇ ਬਿਆਨ ਦੇਣ, ਜਾਂ ਚੋਰੀ ਵਾਲਾ ਮਾਲ ਪ੍ਰਾਪਤ ਕਰਨ, ਦੇ ਸਬੰਧ ਵਿੱਚ ਸਜ਼ਾਯੋਗ ਅਪਰਾਧ ਕਰਨ ਜਾਂ ਧੋਖਾਧੜੀ ਕਰਨ ਦਾ ਦੋਸ਼ੀ ਠਹਿਰਾਇਆ ਗਿਆ ਹੈ?
- ਕੀ ਤੁਹਾਡਾ ਕਾਰੋਬਾਰ ਜਾਂ ਗੈਰ-ਲਾਭਕਾਰੀ ਸੰਸਥਾ ਆਪਣੇ ਸੰਘੀ ਟੈਕਸ ਰਿਟਰਨਾਂ ਜਾਂ ਫਾਰਮ 990 ਖੁਦ ਤਿਆਰ ਕਰਦਾ ਹੈ?
- ਕੀ ਜਨਵਰੀ 2019 ਅਤੇ ਦਸੰਬਰ 2022 ਵਿਚਕਾਰ ਤੁਹਾਡਾ ਕਾਰੋਬਾਰ ਜਾਂ ਗੈਰ-ਲਾਭਕਾਰੀ ਸੰਸਥਾ USDA ਸੇਕਾ ਮਾਨੀਟਰ 'ਤੇ ਆਧਾਰਿਤ ਕਿਸੇ ਵਿਧੀ ਅਨੁਸਾਰ D2 ਜਾਂ ਉਸਤੋਂ ਵੱਧ ਗੰਭੀਰ ਸੇਕੇ ਤੋਂ ਪ੍ਰਭਾਵਿਤ ਰਿਹਾ ਹੈ? ([ਪੁਸ਼ਟੀ ਕਰਨ ਲਈ ਇੱਥੇ ਕਲਿੱਕ ਕਰੋ](#))
- ਕੀ ਤੁਹਾਡਾ ਕਾਰੋਬਾਰ ਜਾਂ ਗੈਰ-ਲਾਭਕਾਰੀ ਸੰਸਥਾ ਮੁੱਖ ਰੂਪ ਵਿੱਚ ਸਿਆਸੀ ਜਾਂ ਲਾਭੀਯੋਗ ਗਤੀਵਿਧੀਆਂ ਵਿੱਚ ਲੱਗਿਆ ਹੋਇਆ ਹੈ?
- ਕੀ ਤੁਹਾਡੇ ਕਾਰੋਬਾਰ ਜਾਂ ਗੈਰ-ਲਾਭਕਾਰੀ ਸੰਸਥਾ ਨੇ ਸਾਲਾਨਾ ਕੁੱਲ ਪ੍ਰਾਪਤੀਆਂ (ਭਾਵ ਕੁੱਲ ਨਕਦ ਖੇਤ ਆਮਦਨ) ਜਾਂ ਕੁੱਲ ਮੁਨਾਫ਼ੇ ਵਿੱਚ 30% ਜਾਂ ਵੱਧ ਦੀ ਗਿਰਾਵਟ ਦਾ ਅਨੁਭਵ ਕੀਤਾ ਹੈ?

We have a few more questions to help us determine your eligibility.

Meeting the Program's minimum eligibility requirements does not guarantee funding. Your application will go through additional validation before we can determine if you are approved for a grant award.

How did you hear about this Program? (This question will not affect your eligibility) \*

Select an option

As of the date of application, is your business or nonprofit organization active and operating? \*

Select an option

Did your business or nonprofit organization have 100 or fewer full-time employees in the 2022 or will have in the 2023 taxable year? \*

Select an option

Is your business or nonprofit organization in substantial compliance with applicable federal, state, and local laws, regulations, codes, and requirements? \*

Select an option

Has any owner of the business with greater than 10% equity interest or any officer or board member of the organization within the prior three years, been convicted of or had a civil judgment rendered against the owner, or has had commenced any form of parole or probation, including probation before judgment, for the commission of fraud or a criminal offense in connection with obtaining, attempting to obtain, or performing a federal, state, or local public transaction or contract under a public transaction, violation of federal or state antitrust or procurement statutes or commission of embezzlement, theft, forgery, bribery, falsification or destruction of records, making false statements, or receiving stolen property? \*

Select an option

Is any owner of the business with greater than 10% equity interest or any officer or board member of the organization presently indicted for or otherwise criminally or civilly charged by a federal, state, or local government entity, with the commission of fraud or a criminal offense in connection with obtaining, attempting to obtain, or performing a federal, state, or local public transaction or contract under a public transaction, violation of federal or state antitrust or procurement statutes or commission of embezzlement, theft, forgery, bribery, falsification or destruction of records, making false statements, or receiving stolen property? \*

Select an option

Does your business or nonprofit organization prepare and file your own federal business tax returns or Form 990? \*

Select an option

Has your business or nonprofit organization been affected by severe drought according to a D2 or higher drought classification pursuant to the USDA Drought Monitor between January 2019 and December 2022? (Click here to [verify your classification.](#)) \*

Select an option

Is your business or nonprofit organization primarily engaged in political or lobbying activities? \*

Select an option

Did your business or nonprofit organization experience a decline in annual gross receipts (i.e. gross cash farm income) or gross profits of 30% or more? \* (See info icon for clarifying details.) \*

Select an option

Save and Continue Later

Continue

# ਸੈਕਸ਼ਨ 6: ਮਾਲਕ ਦੇ ਵੇਰਵੇ

## ID ਪੁਸ਼ਟੀਕਰਨ

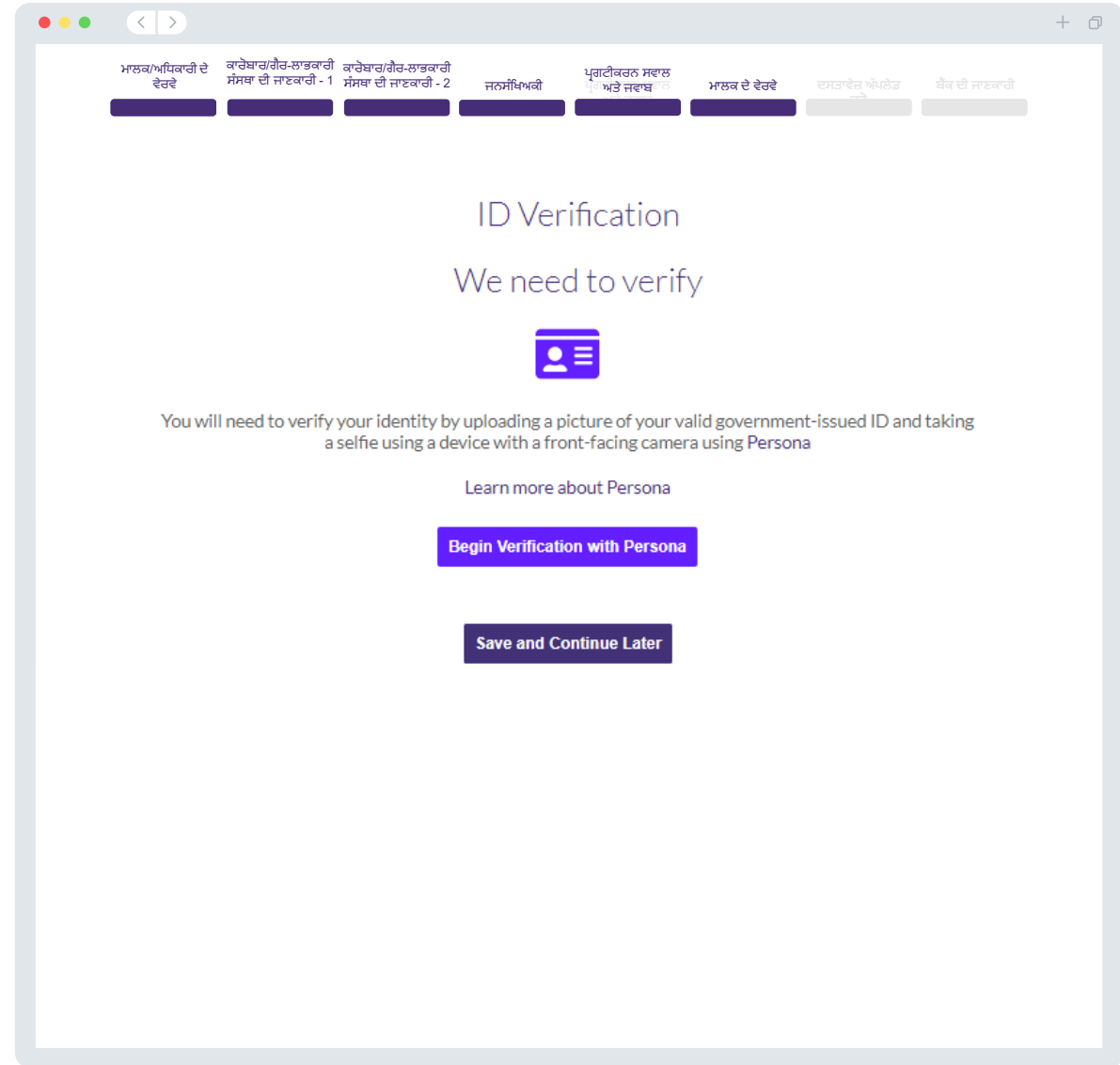
ਇਸ ਸੈਕਸ਼ਨ ਵਿੱਚ ਤੁਹਾਨੂੰ ਆਪਣੀ ਪਛਾਣ ਦੀ ਤਸਦੀਕ ਕਰਨ ਦੀ ਲੋੜ ਪਵੇਗੀ Persona ਦਾ ਉਪਯੋਗ ਕਰਦੇ ਹੋਏ ਸਰਕਾਰ ਦੁਆਰਾ ਜਾਰੀ ਆਪਣੀ ਵੈੱਬ ID ਤਸਵੀਰ ਅੱਪਲੋਡ ਕਰ ਕੇ। ਸਰਕਾਰ ਦੁਆਰਾ ਜਾਰੀ ID ਦੇ ਸਵੀਕਾਰਯੋਗ ਰੂਪਾਂ ਵਿੱਚ ਸ਼ਾਮਲ ਹਨ:

- ਡਰਾਈਵਿੰਗ ਲਾਈਸੈਂਸ
- ਰਾਜ ID ਜਾਂ ਵਿਦੇਸ਼ੀ ਮੈਟ੍ਰਿਕੁਲਾ ਕਾਰਡ
- ਯੂ.ਐਸ. ਪਾਸਪੋਰਟ ਜਾਂ ਵਿਦੇਸ਼ੀ ਪਾਸਪੋਰਟ

ਤੁਹਾਨੂੰ ਅੱਗੇ-ਵੱਲ ਕੈਮਰੇ ਵਾਲੀ ਡਿਵਾਈਸ ਦਾ ਉਪਯੋਗ ਕਰਦੇ ਹੋਏ ਇਕ ਸੈਲਫੀ ਵੀ ਲੈਣੀ ਪਵੇਗੀ। Persona ਨੂੰ ਸਫਲਤਾਪੂਰਵਕ ਪੂਰਾ ਕਰਨ ਲਈ ਸਰਵੋਤਮ ਅਭਿਆਸ ਲਈ [ਸਲਾਈਡ 31-33](#) ਦੀ ਸਮੀਖਿਆ ਕਰੋ।

## Persona ਕੀ ਹੈ?

Persona ਇਕ ਤੀਸਰੇ ਪੱਖ ਦਾ ਪਲੈਟਫਾਰਮ ਹੈ ਜਿਸ ਦਾ ਉਪਯੋਗ Lendistry ਦੁਆਰਾ ਯੋਧਾਯਤੀ ਦੀ ਰੋਕਥਾਮ ਅਤੇ ਅਲਪੀਕਰਨ ਪ੍ਰਕਿਰਿਆ ਲਈ ਕੀਤਾ ਜਾਂਦਾ ਹੈ। Persona ਪਲੈਟਫਾਰਮ Lendistry ਨੂੰ ਕਿਸੇ ਵਿਅਕਤੀ ਦੀ ਪਛਾਣ ਨੂੰ ਤਸਦੀਕ ਕਰਨ ਅਤੇ ਵਿਅਕਤੀ ਦੀ ਸੈਲਫੀ ਨੂੰ ਉਸ ਦੇ ID ਤਸਵੀਰ ਨਾਲ 3-ਪੁਆਇੰਟ ਕੰਮਪੇਜਿਟ ਅਤੇ ਬਾਇਓਮੈਟਰਿਕ ਲਾਈਵਨੈੱਸ ਚੈੱਕ ਦੇ ਨਾਲ ਸਵੈਚਾਲਿਤ ਰੂਪ ਵਿੱਚ ਤੁਲਨਾ ਕਰ ਕੇ ਸਪੁਰਦਿੰਗ ਤੋਂ ਬਚਣ ਦੇ ਸਮਰੱਥ ਬਨਾਉਂਦਾ ਹੈ।



# ਸੈਕਸ਼ਨ 7: ਦਸਤਾਵੇਜ਼ ਅੱਪਲੋਡ ਕਰੋ

## ਕਦਮ 1

ਆਪਣੀ ਡਿਵਾਈਸ 'ਤੇ ਦਸਤਾਵੇਜ਼ ਫਾਈਲ ਦਾ ਪਤਾ ਲਗਾਉਣ ਲਈ ਅਪਲੋਡ ਫਾਈਲ ਨੂੰ ਆਈਕਨ 'ਤੇ ਖਿੱਚੋ ਅਤੇ ਉਸ 'ਤੇ ਕੱਢੋ। ਆਈਕਨ ਦੀ ਚੋਣ ਕਰੋ ਜਾਂ

## ਕਦਮ 2

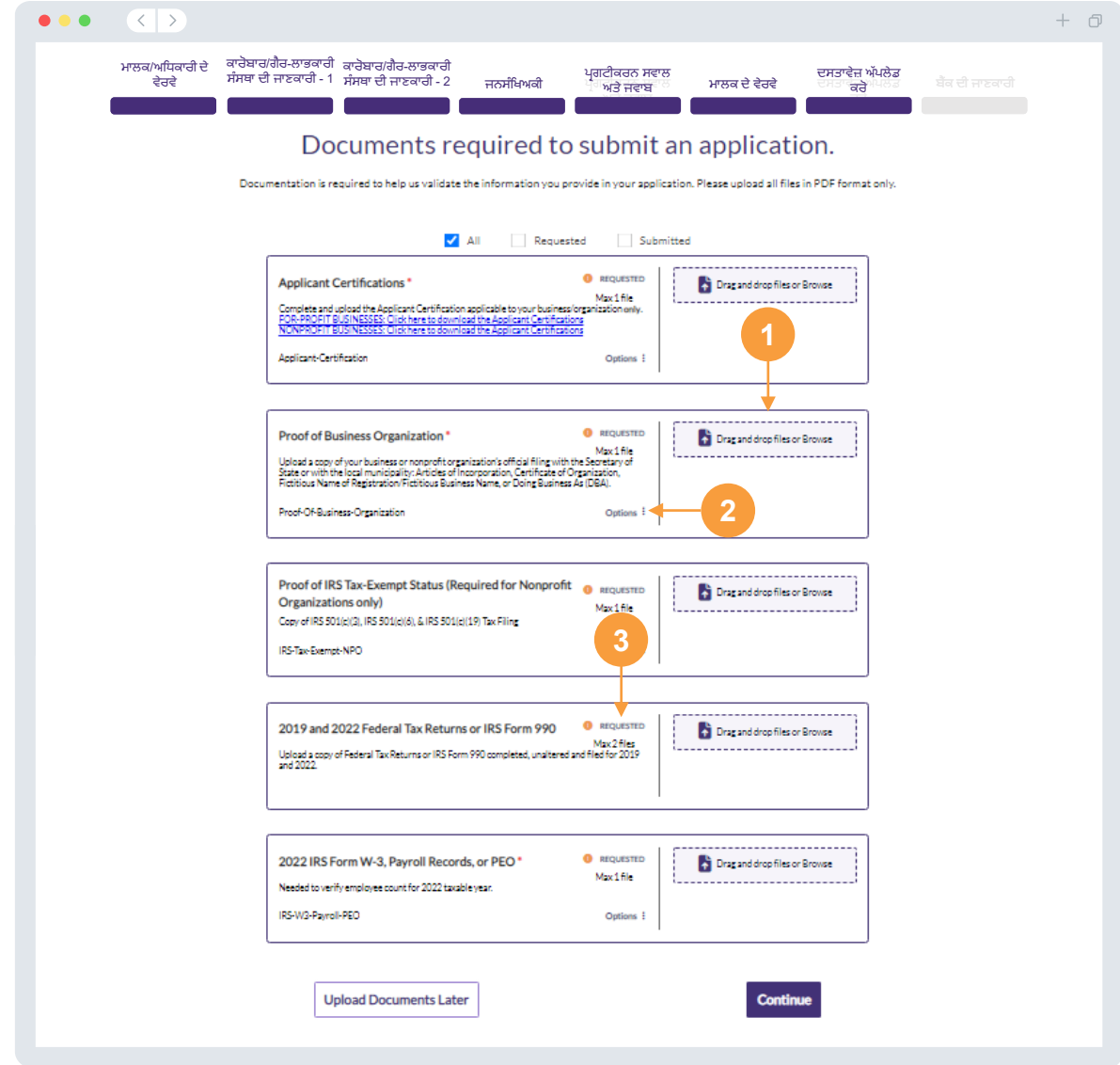
ਜੇਕਰ ਤੁਹਾਡੀ ਫਾਈਲ ਨੂੰ ਦੇਖਣ ਲਈ ਇੱਕ ਪਾਸਵਰਡ ਦੀ ਲੋੜ ਹੈ, ਤਾਂ “ਵਿਕਲਪ” ਦੇ ਅੱਗੇ ਤਿੰਨ ਬਿੰਦੀਆਂ ਕਲਿੱਕ ਕਰੋ ਅਤੇ ਪਾਸਵਰਡ ਦਾਖਲ ਕਰਨ ਲਈ “ਪਾਸਵਰਡ ਸੈੱਟ ਕਰੋ” ਨੂੰ ਚੁਣੋ। ਤੁਸੀਂ ਫਾਈਲ ਨੂੰ ਦੇਖਣ, ਬਦਲਣ ਜਾਂ ਹਟਾਉਣ ਲਈ ਵੀ ਤਿੰਨ ਬਿੰਦੀਆਂ 'ਤੇ ਕਲਿੱਕ ਕਰ ਸਕਦੇ ਹੋ।

## ਕਦਮ 3

ਇੱਕ ਵਾਰ ਤੁਹਾਡੀ ਫਾਈਲ ਅੱਪਲੋਡ ਹੋਣ ਤੋਂ ਬਾਅਦ, ਇਸਦੀ ਸਥਿਤੀ “ਬੇਨਤੀ ਕੀਤੀ ਗਈ” ਤੋਂ “ਜਮ੍ਹਾਂ ਕੀਤੀ ਗਈ” ਵਿੱਚ ਤਬਦੀਲ ਹੋ ਜਾਵੇਗੀ।

## ਕਦਮ 4

ਉਪਰੋਕਤ ਕਦਮ ਦੁਹਰਾਓ ਜਦੋਂ ਤੱਕ ਸਾਰੇ ਲੋੜੀਂਦੇ ਦਸਤਾਵੇਜ਼ ਅੱਪਲੋਡ ਨਹੀਂ ਹੋ ਜਾਂਦੇ ਹਨ।





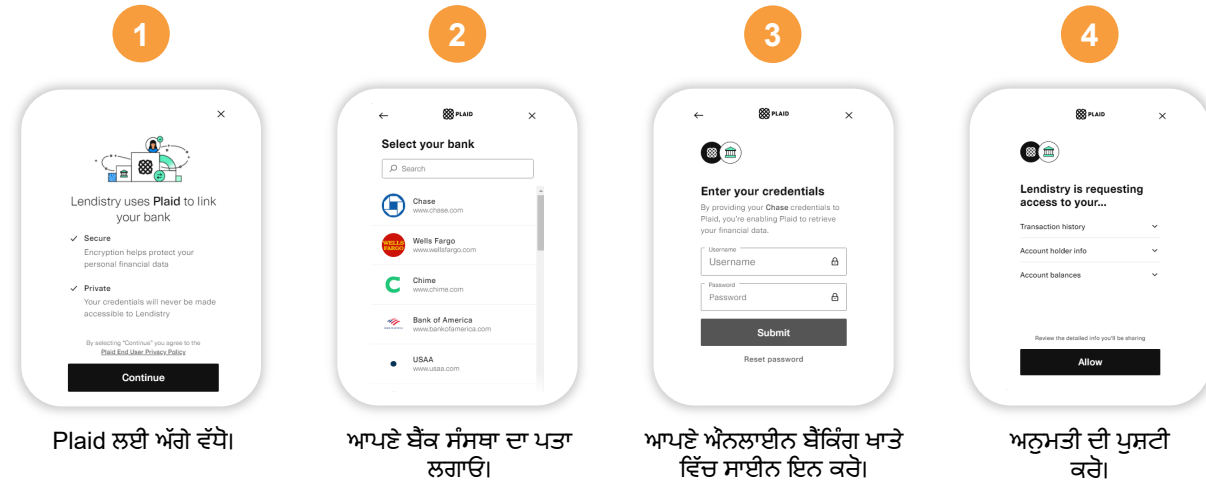
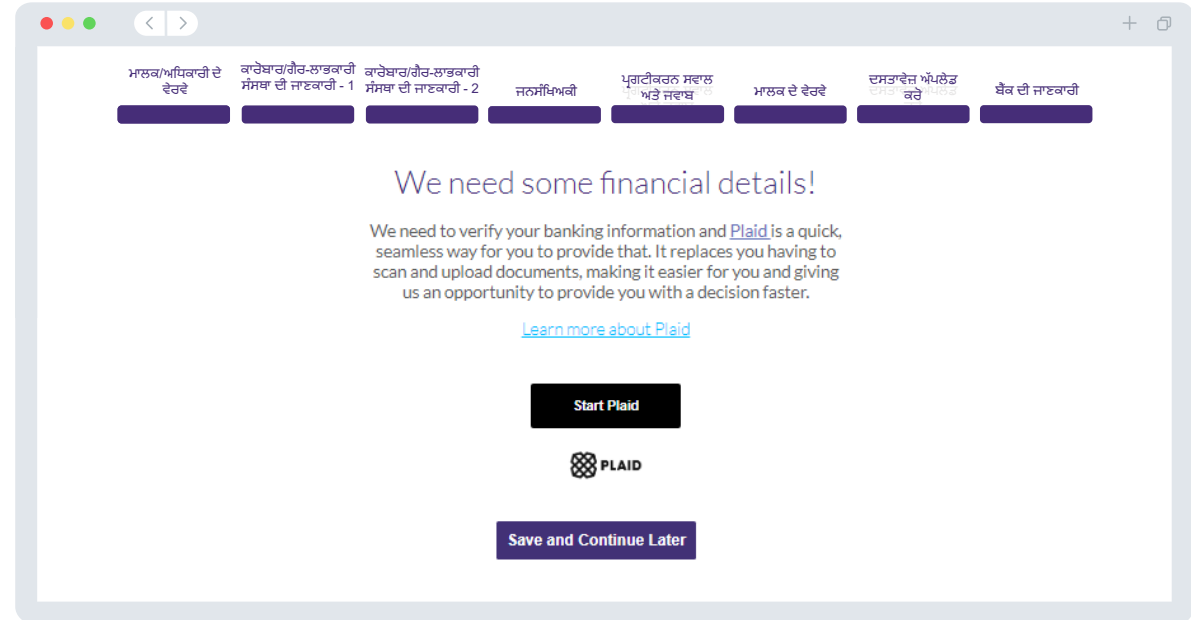
# ਸੈਕਸ਼ਨ 8: ਬੈਂਕ ਦੀ ਜਾਣਕਾਰੀ

## ਤੁਹਾਡੀ ਬੈਂਕ ਜਾਣਕਾਰੀ ਦੀ ਲੋੜ ਕਿਉਂ ਹੈ?

Lendistry ਤੁਹਾਡੇ ਬੈਂਕ ਖਾਤਾ ਦੀ ਪੁਸ਼ਟੀ ਕਰਨ ਅਤੇ Lendistry ਦੀ Portal ਵਰਗੀ ਐਪ ਨਾਲ U.S. ਵਿੱਚ ਕਿਸੇ ਵੀ ਬੈਂਕ ਜਾਂ ਕ੍ਰੈਡਿਟ ਯੂਨੀਅਨ ਦੇ ਖਾਤਿਆਂ ਨੂੰ ਜੋੜ ਕੇ ACH ਟ੍ਰਾਂਸਫਰ ਸਥਾਪਿਤ ਕਰਨ ਲਈ, ਇੱਕ ਤੀਜੀ-ਪਿਰ ਤਕਨਾਲੋਜੀ (Plaid) ਦੀ ਵਰਤੋਂ ਕਰਦੇ ਹਨ। ਤੀਸਰਾ ਪੱਖ ਤੁਹਾਡੀ ਸਹਿਮਤੀ ਤੋਂ ਬਗੈਰ ਤੁਹਾਡੀ ਨਿੱਜੀ ਜਾਣਕਾਰੀ ਨੂੰ ਸਾਂਝਾ ਨਹੀਂ ਕਰਦਾ ਹੈ ਅਤੇ ਇਸ ਨੂੰ ਕੰਪਨੀ ਤੋਂ ਬਾਹਰ ਵੇਚਦਾ ਜਾਂ ਕਿਰਾਏ 'ਤੇ ਨਹੀਂ ਦਿੰਦਾ ਹੈ।

ਬੈਂਕ ਤਸਦੀਕ ਦੇ ਇਸ ਤਰੀਕੇ ਨੂੰ ਤਰਜੀਹ ਦਿੱਤੀ ਜਾਂਦੀ ਹੈ ਪਰ ਇਹ ਹਮੇਸ਼ਾ ਕੰਮ ਨਹੀਂ ਕਰਦੀ ਹੈ ਜੇਕਰ ਤੁਹਾਡੀ ਬੈਂਕ ਸੰਸਥਾ ਪ੍ਰਦਾਤਾ ਰਾਹੀਂ ਉਪਲੱਬਧ ਨਹੀਂ ਹੈ। ਜੇਕਰ ਕਿਸੇ ਬਿਨੈਕਾਰ ਕੋਲ ਐਨਲਾਈਨ ਬੈਂਕਿੰਗ ਸਥਾਪਿਤ ਨਹੀਂ ਹੈ, ਜਾਂ ਉਨ੍ਹਾਂ ਦੇ ਬੈਂਕ ਖਾਤੇ ਨੂੰ Plaid ਰਾਹੀਂ ਤਸਦੀਕ ਨਹੀਂ ਕੀਤਾ ਜਾ ਸਕਦਾ ਹੈ, ਤਾਂ ਬਿਨੈਕਾਰ ਨੂੰ ਸਭ ਤੋਂ ਤਾਜ਼ਾ ਦੇ (2) ਮਹੀਨਿਆਂ ਲੈਣ-ਦੇਣ ਇਤਿਹਾਸ ਸਮੇਤ ਬੈਂਕ ਸਟੇਟਮੈਂਟਾਂ ਜਮ੍ਹਾਂ ਕਰਾਉਣ ਦੀ ਲੋੜ ਹੁੰਦੀ ਹੈ।

**ਮਹੱਤਵਪੂਰਨ ਨੋਟ:** ਬੈਂਕ ਖਾਤੇ 'ਤੇ ਰਜਿਸਟਰਸ਼ੁਦਾ ਨਾਮ ਅਰਜ਼ੀ ਵਿੱਚ ਪ੍ਰਦਾਨ ਕੀਤੇ ਕਾਰੋਬਾਰ ਜਾਂ ਗੈਰ-ਲਾਭਕਾਰੀ ਸੰਸਥਾ ਦੇ ਕਾਨੂੰਨੀ ਨਾਮ ਨਾਲ ਮੇਲ ਖਾਂਦਾ ਹੋਣਾ ਚਾਹੀਦਾ ਹੈ।



# ਸੈਕਸ਼ਨ 9: ਜਮ੍ਹਾਂ ਕਰਨ ਤੋਂ ਪਹਿਲਾਂ ਆਪਣੀ ਅਰਜ਼ੀ ਦੀ ਸਮੀਖਿਆ ਕਰੋ

ਆਪਣੀ ਅਰਜ਼ੀ ਜਮ੍ਹਾਂ ਕਰਨ ਤੋਂ ਪਹਿਲਾਂ, ਆਪਣੇ ਸਾਰੇ ਜਵਾਬਾਂ ਅਤੇ ਦਸਤਾਵੇਜ਼ਾਂ ਦੀ ਦਰੁਸਤਤਾ ਲਈ ਸਮੀਖਿਆ ਕਰੋ। ਜਦੋਂ ਤੁਸੀਂ ਆਪਣੀ ਅਰਜ਼ੀ ਜਮ੍ਹਾਂ ਕਰ ਦਿੰਦੇ ਹੋ, ਤਾਂ ਤੁਸੀਂ ਸੰਪਾਦਨ ਨਹੀਂ ਕਰ ਸਕੋਗੇ।

Lendistry ਦੁਆਰਾ ਤੁਹਾਡੀ ਅਰਜ਼ੀ ਦੀ ਸਮੀਖਿਆ ਕੀਤੇ ਜਾਣ ਲਈ, ਤੁਹਾਨੂੰ ਇੱਕ ਪੂਰੀ ਅਰਜ਼ੀ ਜਮ੍ਹਾਂ ਕਰਨੀ ਚਾਹੀਦੀ ਹੈ ਜਿਸ ਵਿੱਚ ਸ਼ਾਮਲ ਹੈ:

1. ਅਰਜ਼ੀ ਫਾਰਮ ਦੇ ਸਾਰੇ ਫੀਲਡ ਭਰੇ ਗਏ ਹਨ;
2. ਸਾਰੇ ਲੋੜੀਂਦੇ ਦਸਤਾਵੇਜ਼ ਅੱਪਲੋਡ ਕੀਤੇ ਗਏ ਹਨ;
3. ਤੁਹਾਡਾ ਬੈਂਕ ਖਾਤਾ Plaid ਰਾਹੀਂ ਕਨੈਕਟ ਕੀਤਾ ਗਿਆ ਹੋਵੇ; ਅਤੇ
4. ਤੁਹਾਡੀ ਪਛਾਣ ਦੀ ਪੁਸ਼ਟੀ Persona ਰਾਹੀਂ ਕੀਤੀ ਗਈ ਹੋਵੇ।

## ਆਪਣੀ ਐਪਲੀਕੇਸ਼ਨ ਦੀ ਸਮੀਖਿਆ ਕਰਨਾ

1. ਜੇਕਰ ਤੁਹਾਨੂੰ ਆਪਣੀ ਅਰਜ਼ੀ ਨੂੰ ਸੰਪਾਦਿਤ ਕਰਨ ਦੀ ਲੋੜ ਹੈ, ਤਾਂ "ਮੈਨੂੰ ਕੁਝ ਸੰਪਾਦਨ ਕਰਨੇ ਹਨ!" 'ਤੇ ਕਲਿੱਕ ਕਰੋ ਅਤੇ ਸਾਰੀਆਂ ਤਰੁੱਟੀਆਂ ਨੂੰ ਠੀਕ ਕਰੋ।
2. [Lendistry ਦੇ ਨਿਯਮ ਅਤੇ ਸ਼ਰਤਾਂ](#) ਪੜ੍ਹੋ ਅਤੇ ਸਹਿਮਤ ਹੋਣ ਲਈ ਬਾਕਸ 'ਤੇ ਨਿਸ਼ਾਨ ਲਗਾਓ।
3. ਜੇਕਰ ਤੁਸੀਂ ਬਾਅਦ ਵਿੱਚ ਆਪਣੀ ਅਰਜ਼ੀ ਦੀ ਸਮੀਖਿਆ ਕਰਨਾ ਅਤੇ ਜਮ੍ਹਾਂ ਕਰਨਾ ਚਾਹੁੰਦੇ ਹੋ, ਤਾਂ "ਸੇਵ ਕਰੋ ਅਤੇ ਬਾਅਦ ਵਿੱਚ ਵਾਪਸ ਆਓ" 'ਤੇ ਕਲਿੱਕ ਕਰੋ। ਤੁਸੀਂ ਆਪਣੀ ਅਰਜ਼ੀ ਨੂੰ ਪੂਰਾ ਕਰਨ ਅਤੇ ਸਥਿਤੀ ਬਾਰੇ ਅੱਪਡੇਟ ਦੇਖਣ ਲਈ ਕਿਸੇ ਵੀ ਸਮੇਂ ਪੋਰਟਲ ਵਿੱਚ ਸਾਈਨ ਇਨ ਕਰ ਸਕਦੇ ਹੋ।
4. ਆਪਣੀ ਅਰਜ਼ੀ ਦੀ ਸਮੀਖਿਆ ਕਰ ਲੈਣ ਤੋਂ ਬਾਅਦ ਅਤੇ ਇਹ ਪੁਸ਼ਟੀ ਕਰ ਲੈਣ ਤੋਂ ਬਾਅਦ ਕਿ ਤੁਹਾਡੇ ਦੁਆਰਾ ਪ੍ਰਦਾਨ ਕੀਤੀ ਗਈ ਸਾਰੀ ਜਾਣਕਾਰੀ ਸਹੀ ਹੈ, **ਸਭ ਕੁਝ ਵਧੀਆ ਹੈ, ਅਰਜ਼ੀ ਜਮ੍ਹਾਂ ਕਰੋ** 'ਤੇ ਕਲਿੱਕ ਕਰਕੇ ਆਪਣੀ ਅਰਜ਼ੀ ਜਮ੍ਹਾਂ ਕਰੋ।

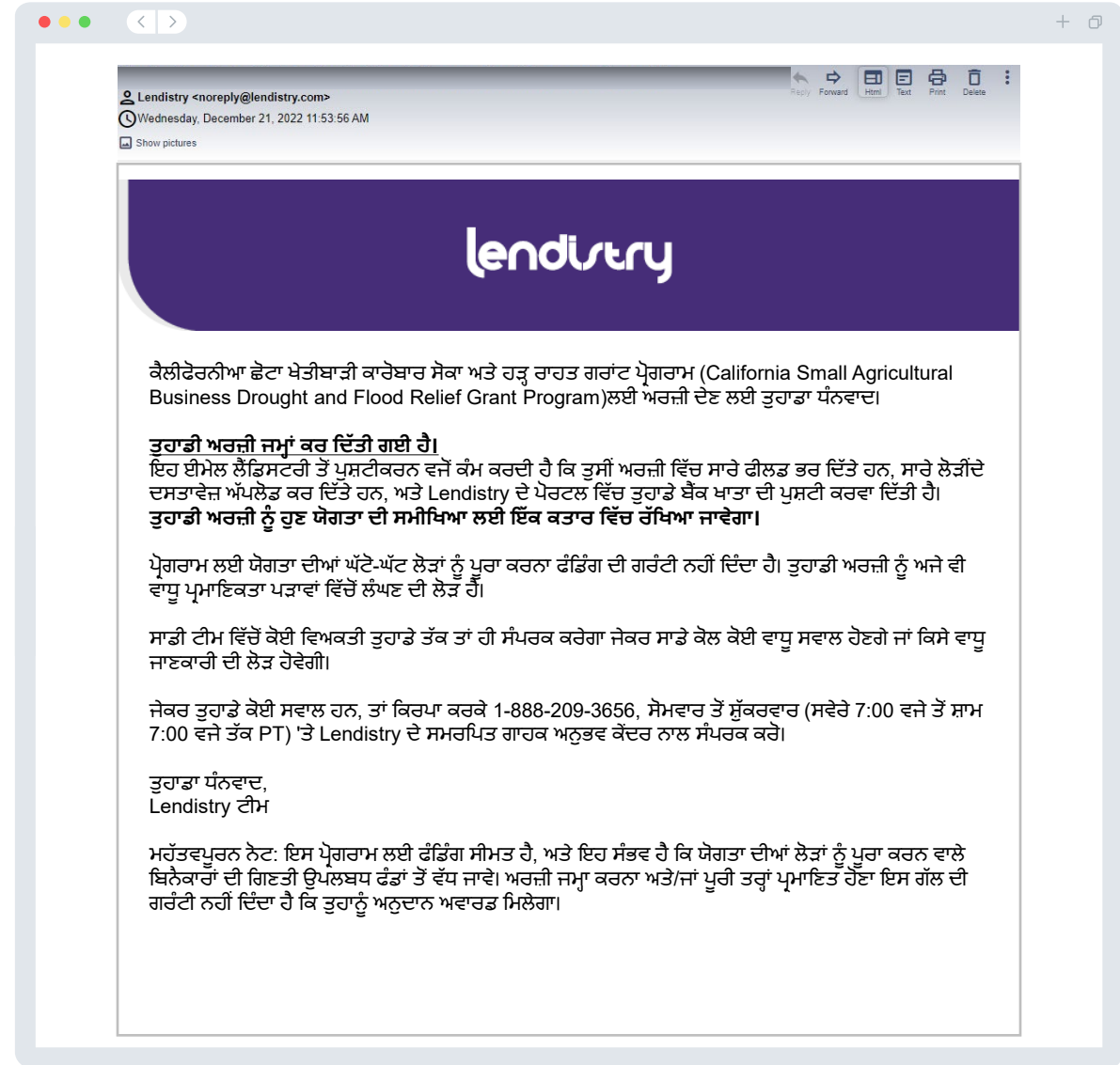
# ਅਰਜ਼ੀ ਜਮ੍ਹਾਂ ਕਰਨਾ

ਇਸ ਗੱਲ ਦੀ ਪੁਸ਼ਟੀ ਕਰਨ ਲਈ ਕਿ ਤੁਹਾਡੀ ਅਰਜ਼ੀ ਪ੍ਰਾਪਤ ਹੋ ਗਈ ਹੈ, ਤੁਹਾਨੂੰ noreply@lendistry.com ਰਾਹੀਂ Lendistry ਤੋਂ ਇੱਕ ਪੁਸ਼ਟੀਕਰਨ ਈਮੇਲ ਪ੍ਰਾਪਤ ਹੋਵੇਗੀ। ਜੇਕਰ ਤੁਸੀਂ ਆਪਣੀ ਐਪਲੀਕੇਸ਼ਨ ਸਬਮਿਟ ਕਰਨ ਤੋਂ ਬਾਅਦ ਇੱਕ ਪੁਸ਼ਟੀਕਰਨ ਹਾਸਲ ਨਹੀਂ ਕਰਦੇ ਹੋ, ਤਾਂ ਕਿਰਪਾ ਕਰ ਕੇ noreply@lendistry.com ਤੋਂ ਈਮੇਲ ਲਈ ਆਪਣਾ ਸਪੈਮ ਫੋਲਡਰ ਦੇਖੋ ਅਤੇ ਇਸ ਈਮੇਲ ਪਤੇ ਨੂੰ ਆਪਣੇ ਈਮੇਲ ਖਾਤੇ ਦੀ ਸੇਫ ਸੈਂਡਰ ਸੂਚੀ ਵਿੱਚ ਸ਼ਾਮਲ ਕਰੋ।

ਜੇਕਰ ਜ਼ਿਆਦਾ ਜਾਣਕਾਰੀ ਜਾਂ ਦਸਤਾਵੇਜ਼ਾਂ ਦੀ ਲੋੜ ਹੈ, ਤਾਂ Lendistry ਤੁਹਾਡੇ ਦੁਆਰਾ ਪੇਸ਼ ਕੀਤੀ ਗਈ ਜਾਣਕਾਰੀ ਦੀ ਤਸਦੀਕ ਕਰਨ ਲਈ ਤੁਹਾਡੇ ਨਾਲ ਈਮੇਲ, ਫੋਨ, ਅਤੇ/ਜਾਂ ਟੈਕਸਟ (ਜੇਕਰ ਅਧਿਕਾਰਤ ਹੈ) ਰਾਹੀਂ ਤੁਹਾਡੇ ਨਾਲ ਸੰਪਰਕ ਕਰ ਸਕਦੀ ਹੈ। **ਤੁਹਾਨੂੰ ਆਪਣੀ ਅਰਜ਼ੀ ਨੂੰ ਸਮੀਖਿਆ ਪ੍ਰਕਿਰਿਆ ਵਿੱਚ ਬਣਾਏ ਰੱਖਣ ਲਈ ਸਾਰੀਆਂ ਬੇਨਤੀਆਂ ਦਾ ਲਾਜ਼ਮੀ ਟੇਊਰ 'ਤੇ ਜਵਾਬ ਦੇਣ ਦੀ ਲੋੜ ਹੈ।**

ਸਮੀਖਿਆ ਪ੍ਰਕਿਰਿਆ ਵਿੱਚ ਰੁਕਾਵਟਾਂ ਤੋਂ ਬਚਣ ਲਈ, ਕਿਰਪਾ ਕਰਕੇ Lendistry ਤੋਂ ਸੰਚਾਰ ਲਈ ਧਿਆਨ ਰੱਖਣਾ ਯਕੀਨੀ ਬਣਾਓ ਅਤੇ ਯਕੀਨੀ ਬਣਾਓ ਕਿ ਤੁਹਾਡੇ ਕੋਲ ਸਾਰੇ ਲੋੜੀਂਦੇ ਦਸਤਾਵੇਜ਼ ਆਸਾਨੀ ਨਾਲ ਉਪਲਬਧ ਹਨ।

ਸੁਝਾਅ: "Lendistry" ਨੂੰ ਆਪਣੀ ਈਮੇਲ ਦੀ ਖੋਜ ਪੱਟੀ ਵਿੱਚ ਰੱਖੋ।



# ਅਰਜੀ ਪ੍ਰਕਿਰਿਆ: ਤੂਫਾਨੀ ਹੜ੍ਹ ਗਰੁੱਪ 1



CALIFORNIA

Small Agricultural Business  
Drought and Flood Relief Grant

APPLICATION PORTAL POWERED BY LENDISTRY

# ਸੈਕਸ਼ਨ 1: ਮਾਲਕ/ਅਧਿਕਾਰੀ ਦੇ ਵੇਰਵੇ

## ਸਾਨੂੰ ਤੁਹਾਡੇ ਕਾਰੋਬਾਰ ਦੇ ਮਾਲਕ ਜਾਂ ਤੁਹਾਡੀ ਗੈਰ-ਲਾਭਕਾਰੀ ਸੰਸਥਾ ਦੇ ਅਧਿਕਾਰੀ/ਅਧਿਕਾਰਤ ਹਸਤਾਖਰਕਰਤਾ ਦੀ ਜਾਣਕਾਰੀ ਦੀ ਲੋੜ ਹੈ।

- ਮਾਲਕ/ਅਧਿਕਾਰੀ ਕਾਨੂੰਨੀ ਪਹਿਲਾ ਨਾਮ
- ਮਾਲਕ/ਅਧਿਕਾਰੀ ਕਾਨੂੰਨੀ ਆਖਰੀ ਨਾਮ
- ਮਾਲਕ/ਅਧਿਕਾਰੀ ਦੀ ਜਨਮ ਮਿਤੀ
- ਮਾਲਕ/ਅਧਿਕਾਰੀ ਦੀ ਈਮੇਲ
- ਅਹੁਦਾ/ਪਦ
- ਮਾਲਕ/ਅਧਿਕਾਰੀ ਰਿਹਾਇਸ਼ੀ ਪਤਾ ਲਾਈਨ 1 (ਪੀ.ਓ. ਬਾਕਸ ਸਵੀਕਾਰਯੋਗ ਨਹੀਂ ਹੈ)
- ਮਾਲਕ/ਅਧਿਕਾਰੀ ਰਿਹਾਇਸ਼ੀ ਪਤਾ ਲਾਈਨ 2 (ਪੀ.ਓ. ਬਾਕਸ ਸਵੀਕਾਰਯੋਗ ਨਹੀਂ ਹੈ)
- ਮਾਲਕ/ਅਧਿਕਾਰੀ ਰਿਹਾਇਸ਼ੀ ਸ਼ਹਿਰ
- ਮਾਲਕ/ਅਧਿਕਾਰੀ ਰਿਹਾਇਸ਼ੀ ਰਾਜ
- ਮਾਲਕ/ਅਧਿਕਾਰੀ ਰਿਹਾਇਸ਼ੀ ਜ਼ਿਪ ਕੋਡ
- ਮਾਲਕ/ਅਧਿਕਾਰੀ ਸਮਾਜਿਕ ਸੁਰੱਖਿਆ ਜਾਂ ਵਿਅਕਤੀਗਤ ਕਰਦਾਤਾ ਨੰਬਰ (SSN ਜਾਂ ITIN)<sup>1</sup>
- ਮਲਕੀਅਤ ਦਾ ਪ੍ਰਤੀਸ਼ਤ (%)
- ਹਵਾਲਾ ਭਾਈਵਾਲ<sup>2</sup>
- ਮਾਲਕ/ਅਧਿਕਾਰੀ ਤਰਜੀਹੀ ਫੋਨ ਨੰਬਰ
- SMS/ਟੈਕਸਟ ਨੀਤੀ<sup>3</sup>

<sup>1</sup>ਇਹ ਯਕੀਨੀ ਬਣਾਉਣ ਲਈ ਲੋੜੀਂਦਾ ਹੈ ਕਿ ਬਿਨੈਕਾਰ OFAC ਸੂਚੀ ਵਿੱਚ ਨਹੀਂ ਹੈ।

<sup>2</sup>ਤੁਹਾਡੇ ਦੁਆਰਾ ਚੁਣਿਆ ਗਿਆ ਰੈਫਰਲ ਪਾਰਟਨਰ ਤੁਹਾਡੀ ਅਰਜ਼ੀ ਨੂੰ ਪ੍ਰਭਾਵਿਤ ਨਹੀਂ ਕਰੇਗਾ।

<sup>3</sup>ਜੇਕਰ ਤੁਹਾਨੂੰ ਸਮੀਖਿਆ ਪ੍ਰਕਿਰਿਆ ਦੌਰਾਨ SMS/ਟੈਕਸਟ ਰਾਹੀਂ ਆਪਣੀ ਅਰਜ਼ੀ ਬਾਰੇ ਅੱਪਡੇਟ ਪ੍ਰਾਪਤ ਕਰਨ ਦੀ ਇੱਛਾ ਹੈ ਤਾਂ ਬਾਕਸ 'ਤੇ ਨਿਸ਼ਾਨ ਲਗਾਓ।

The screenshot shows a web browser window with a navigation bar at the top containing several tabs: 'ਮਾਲਕ/ਅਧਿਕਾਰੀ ਦੇ ਵੇਰਵੇ', 'ਕਾਰੋਬਾਰ/ਗੈਰ-ਲਾਭਕਾਰੀ ਸੰਸਥਾ ਦੀ ਜਾਣਕਾਰੀ - 1', 'ਕਾਰੋਬਾਰ/ਗੈਰ-ਲਾਭਕਾਰੀ ਸੰਸਥਾ ਦੀ ਜਾਣਕਾਰੀ - 2', 'ਜਨਸੰਖਿਅਕੀ', 'ਪ੍ਰਗਟੀਕਰਨ ਸਕਾਲ', 'ਮਾਲਕ ਦੇ ਵੇਰਵੇ', 'ਦਸਤਾਵੇਜ਼ ਅੱਪਲੋਡ', and 'ਬੈਕ ਦੀ ਜਾਣਕਾਰੀ'. The main heading reads: 'We need information for the owner of your business or the officer/authorized signer of your nonprofit organization.' Below this is a sub-heading: 'Please complete this section using information from the owner of your business or the officer/authorized signer of your nonprofit organization only.' The form is titled 'Owner Details' and contains the following fields:

- Owner/Officer Legal First Name \*
- Owner/Officer Legal Last Name \*
- Owner/Officer Date of Birth \* (Month, Day, Year)
- Owner/Officer Email \*
- Title/Position \*
- Owner/Officer Residential Address Line 1 (P.O. Box not acceptable) \*
- Owner/Officer Social Security Number (SSN) or Individual Taxpayer Identification Number (ITIN) \* (format: XXX-XX-XXXX)
- Percentage of Ownership (%) \*
- Referral Partner \* (Select an option)
- Owner/Officer Preferred Phone Number \*

At the bottom, there is a checkbox for 'I accept the SMS/Text Policy.' and a 'Save' button.

# ਸੈਕਸ਼ਨ 2: ਕਾਰੋਬਾਰ/ਗੈਰ-ਲਾਭਕਾਰੀ ਸੰਸਥਾ ਦੀ ਜਾਣਕਾਰੀ - 1

## ਸਾਨੂੰ ਆਪਣੇ ਕਾਰੋਬਾਰ ਜਾਂ ਗੈਰ-ਲਾਭਕਾਰੀ ਸੰਸਥਾ ਬਾਰੇ ਦੱਸੋ।

- ਕਾਰੋਬਾਰ ਜਾਂ ਗੈਰ-ਲਾਭਕਾਰੀ ਸੰਸਥਾ ਦਾ ਕਨੂੰਨੀ ਨਾਮ
- ਕਾਰੋਬਾਰੀ ਨਾਮ (Doing Business As - DBA) - (ਜੇਕਰ ਤੁਹਾਡੇ ਕਾਰੋਬਾਰ ਕੋਲ DBA ਨਹੀਂ ਹੈ ਤਾਂ N/A ਟਾਈਪ ਕਰੋ।)
- ਕੀ ਤੁਹਾਡੇ ਕਾਰੋਬਾਰ ਕੋਲ ਰੁਜ਼ਗਾਰਦਾਤਾ ਪਛਾਣ ਨੰਬਰ (Employer Identification Number - EIN) ਹੈ?
- ਕਾਰੋਬਾਰ ਜਾਂ ਗੈਰ-ਲਾਭਕਾਰੀ ਸੰਸਥਾ ਦਾ ਪਤਾ ਲਾਈਨ 1 (ਕਿਰਪਾ ਕਰਕੇ ਕਾਰੋਬਾਰ ਦਾ ਭੌਤਿਕ ਪਤਾ ਦਾਖਲ ਕਰੋ)
- ਕਾਰੋਬਾਰ ਜਾਂ ਗੈਰ-ਲਾਭਕਾਰੀ ਸੰਸਥਾ ਦਾ ਪਤਾ ਲਾਈਨ 2 (ਕਿਰਪਾ ਕਰਕੇ ਕਾਰੋਬਾਰ ਦਾ ਭੌਤਿਕ ਪਤਾ ਦਾਖਲ ਕਰੋ)
- ਵਪਾਰ ਜਾਂ ਗੈਰ-ਲਾਭਕਾਰੀ ਸੰਸਥਾ ਦਾ ਸ਼ਹਿਰ
- ਵਪਾਰ ਜਾਂ ਗੈਰ-ਲਾਭਕਾਰੀ ਸੰਸਥਾ ਦਾ ਨਾਮ
- ਵਪਾਰ ਜਾਂ ਗੈਰ-ਲਾਭਕਾਰੀ ਸੰਸਥਾ ਦਾ ਜ਼ਿਪ ਕੋਡ
- ਵਪਾਰ ਜਾਂ ਗੈਰ-ਲਾਭਕਾਰੀ ਸੰਸਥਾ ਦਾ ਫੋਨ ਨੰਬਰ
- ਕੀ ਮਾਲਕ/ਅਧਿਕਾਰੀ ਕਿਸੇ ਲਾਭਕਾਰੀ ਕਾਰੋਬਾਰ ਜਾਂ ਗੈਰ-ਲਾਭਕਾਰੀ ਸੰਸਥਾ ਦੀ ਪ੍ਰਤੀਨਿਧਤਾ ਕਰਦਾ ਹੈ?
- ਵਪਾਰ ਜਾਂ ਗੈਰ-ਲਾਭਕਾਰੀ ਸੰਸਥਾ ਇਕਾਈ ਦੀ ਕਿਸਮ
- ਸਥਾਪਨਾ ਦਾ ਰਾਜ
- ਕਾਰੋਬਾਰ ਜਾਂ ਗੈਰ-ਲਾਭਕਾਰੀ ਸੰਸਥਾ ਦੀ ਕਨੂੰਨੀ ਤੌਰ 'ਤੇ ਰਜਿਸਟਰਸ਼ੁਦਾ ਹੋਣ ਦੀ ਮਿਤੀ
- ਕਾਰੋਬਾਰ ਜਾਂ ਗੈਰ-ਲਾਭਕਾਰੀ ਸੰਸਥਾ ਵੈੱਬਸਾਈਟ URL - (ਜੇਕਰ ਤੁਹਾਡੇ ਕਾਰੋਬਾਰ ਦੀ ਕੋਈ ਵੈੱਬਸਾਈਟ ਨਹੀਂ ਹੈ ਤਾਂ N/A ਟਾਈਪ ਕਰੋ।)

The screenshot shows a web form titled "Tell us about your business or nonprofit organization." The form is designed to collect basic information for validation. It features a progress bar at the top with several steps, the second of which is highlighted. The form fields include:

- Legal Name of Business or Nonprofit Organization \*
- Doing Business As (DBA) - (Please type N/A if not applicable) \*
- Does your business or nonprofit organization have an Employer Identification Number (EIN)? \* (Dropdown menu)
- Business or Nonprofit Organization Address Line 1 (P.O. Box not acceptable) \*
- Business or Nonprofit Organization Phone Number \* (Format: +1-\_\_-\_\_-\_\_)
- Does the owner/officer represent a for-profit business or nonprofit organization? \* (Dropdown menu)
- State of Formation \* (Dropdown menu)
- Date Business or Nonprofit Organization Legally Registered \* (Month, Day, Year)
- Business or Nonprofit Organization Website URL - (Please type N/A if not applicable) \*

At the bottom of the form, there are two buttons: "Save and Continue Later" and "Continue".

## ਸੈਕਸ਼ਨ 3: ਕਾਰੋਬਾਰ/ਗੈਰ-ਲਾਭਕਾਰੀ ਸੰਸਥਾ ਦੀ ਜਾਣਕਾਰੀ - 2

### ਸਾਨੂੰ ਤੁਹਾਡੇ ਕਾਰੋਬਾਰ ਜਾਂ ਗੈਰ-ਲਾਭਕਾਰੀ ਸੰਸਥਾ ਬਾਰੇ ਕੁਝ ਹੋਰ ਵੇਰਵਿਆਂ ਦੀ ਲੋੜ ਹੈ।

- ਤੁਹਾਡੇ 2022 ਸੰਘੀ ਕਾਰੋਬਾਰੀ ਟੈਕਸ ਰਿਟਰਨਾਂ 'ਤੇ ਰਿਪੋਰਟ ਕੀਤੀ ਗਈ ਸਾਲਾਨਾ ਕੁੱਲ ਆਮਦਨ।
- ਕੀ ਇਹ ਗਰਾਂਟ ਨਵੀਆਂ ਨੌਕਰੀਆਂ ਪੈਦਾ ਕਰੇਗੀ?
- ਵਰਤਮਾਨ ਪੂਰਾ-ਸਮੇਂ ਕਰਮਚਾਰੀਆਂ ਦੀ ਗਿਣਤੀ
- ਨਵੀਆਂ ਨੌਕਰੀਆਂ ਦੀ ਗਿਣਤੀ (2022)
- ਬਰਕਰਾਰ ਰੱਖੀਆਂ ਨੌਕਰੀਆਂ ਦੀ ਗਿਣਤੀ (2022)

The screenshot shows a web form with a progress bar at the top. The progress bar has seven steps: 'ਮਾਲਕ/ਅਧਿਕਾਰੀ ਦੇ ਵੇਰਵੇ', 'ਕਾਰੋਬਾਰ/ਗੈਰ-ਲਾਭਕਾਰੀ ਸੰਸਥਾ ਦੀ ਜਾਣਕਾਰੀ - 1', 'ਕਾਰੋਬਾਰ/ਗੈਰ-ਲਾਭਕਾਰੀ ਸੰਸਥਾ ਦੀ ਜਾਣਕਾਰੀ - 2' (which is the current step), 'ਜਨਸੰਖਿਆ', 'ਪ੍ਰਗਟੀਕਰਨ ਸਕਾਲ', 'ਮਾਲਕ ਦੇ ਵੇਰਵੇ', 'ਦਸਤਾਵੇਜ਼ ਅਪਲੋਡ', and 'ਬੈਕ ਦੀ ਜਾਣਕਾਰੀ'. Below the progress bar, the main heading reads: 'We need a few more details about your business or nonprofit organization.' The form contains four input fields: 1. 'Annual gross revenue reported on your 2022 federal business tax returns.' with an information icon (i) and a text input field. 2. 'Will this grant create new jobs?' with a dropdown menu showing 'Select an option'. 3. '# of Current Full-time Employees' with an information icon (i) and a text input field. 4. '# of Jobs Created (2022)' with a text input field. At the bottom, there are two buttons: 'Save and Continue Later' and 'Continue'.

# ਸੈਕਸ਼ਨ 4: ਜਨਸੰਖਿਅਕੀ

ਅਸੀਂ ਤੁਹਾਡੇ ਕਾਰੋਬਾਰ ਜਾਂ ਗੈਰ-ਲਾਭਕਾਰੀ ਸੰਸਥਾ ਬਾਰੇ ਹੋਰ ਜਾਣਨਾ ਚਾਹੁੰਦੇ ਹਾਂ।

ਇਸ ਪੰਨੇ 'ਤੇ ਦਿੱਤੀ ਗਈ ਜਾਣਕਾਰੀ ਤੁਹਾਡੀ ਯੋਗਤਾ ਨੂੰ ਪ੍ਰਭਾਵਿਤ ਨਹੀਂ ਕਰੇਗੀ। ਇਹ ਸਿਰਫ਼ ਰਿਪੋਰਟ ਕਰਨ ਦੇ ਉਦੇਸ਼ਾਂ ਲਈ ਹਨ।

- ਤੁਹਾਡਾ ਗਾਹਕ ਸਮੂਹ ਕੌਣ ਹੈ?
- NAICS/NTEE ਕੋਡ
- ਮਾਲਕੀਅਤ ਔਰਤ ਕੋਲ ਹੈ?
- ਮਾਲਕੀਅਤ ਵੈਟਰਨ ਕੋਲ ਹੈ?
- ਮਾਲਕੀਅਤ ਕਿਸੇ ਅਸਮਰੱਥ ਮਾਲਕ ਕੋਲ ਹੈ?
- ਮਾਲਕ/ਅਧਿਕਾਰੀ ਦੀ ਨਸਲ
- ਮਾਲਕ/ਅਧਿਕਾਰੀ ਦੀ ਜਾਤੀ
- ਦਿਹਾਤੀ
- ਫਰੈਚਾਈਜ਼ੀ
- ਮਾਲਕ/ਅਧਿਕਾਰੀ ਦਾ ਤਰਜੀਹੀ ਨਾਮ
- ਤਰਜੀਹੀ ਭਾਸ਼ਾ

The screenshot shows a web browser window with a navigation bar at the top containing several menu items in Punjabi: 'ਮਾਲਕ/ਅਧਿਕਾਰੀ ਦੇ ਵੇਰਵੇ', 'ਕਾਰੋਬਾਰ/ਗੈਰ-ਲਾਭਕਾਰੀ ਸੰਸਥਾ ਦੀ ਜਾਣਕਾਰੀ - 1', 'ਕਾਰੋਬਾਰ/ਗੈਰ-ਲਾਭਕਾਰੀ ਸੰਸਥਾ ਦੀ ਜਾਣਕਾਰੀ - 2', 'ਜਨਸੰਖਿਅਕੀ', 'ਪ੍ਰਗਟੀਕਰਨ ਸਮਾਲ', 'ਮਾਲਕ ਦੇ ਵੇਰਵੇ', 'ਦਸਤਾਵੇਜ਼ ਆਪਲੋਡ ਕਰੋ', and 'ਬੈਕ ਦੀ ਜਾਣਕਾਰੀ'. The main heading reads 'We want to learn more about your business or nonprofit organization.' Below this is a disclaimer: 'The information provided on this page will not affect your eligibility. It is for reporting purposes only.' The form contains several dropdown menus: 'Who is your customer base?', 'NAICS/NTEE Code', 'Veteran-Owned?', 'Women-Owned?', 'Owner/Officer Ethnicity', 'Rural', 'Disabled-Owned?', 'Owner/Officer Race', 'Franchise', and 'Preferred Language'. There is also a text input field for 'Owner/Officer Preferred Name'. At the bottom, there are two buttons: 'Save and Continue Later' and 'Continue'.



# ਸੈਕਸ਼ਨ 5: ਪ੍ਰਗਟੀਕਰਨ ਸਵਾਲ ਅਤੇ ਜਵਾਬ

## ਤੁਹਾਡੀ ਯੋਗਤਾ ਨੂੰ ਨਿਰਧਾਰਤ ਕਰਨ ਵਿੱਚ ਸਹਾਇਤਾ ਲਈ ਸਾਡੇ ਕੋਲ ਕੁਝ ਹੋਰ ਸਵਾਲ ਹਨ।

- ਤੁਸੀਂ ਇਸ ਪ੍ਰੋਗਰਾਮ ਬਾਰੇ ਕਿਵੇਂ ਸੁਣਿਆ? (ਇਹ ਸਵਾਲ ਤੁਹਾਡੀ ਯੋਗਤਾ ਨੂੰ ਪ੍ਰਭਾਵਿਤ ਨਹੀਂ ਕਰੇਗਾ।)
- ਅਰਜ਼ੀ ਦੀ ਮਿਤੀ 'ਤੇ, ਕੀ ਤੁਹਾਡਾ ਕਾਰੋਬਾਰ ਜਾਂ ਗੈਰ-ਲਾਭਕਾਰੀ ਸੰਸਥਾ ਖੁੱਲ੍ਹਾ ਅਤੇ ਕੰਮ ਕਰ ਰਿਹਾ ਹੈ?
- ਕੀ 2022 ਵਿੱਚ ਤੁਹਾਡੇ ਕਾਰੋਬਾਰ ਜਾਂ ਗੈਰ-ਲਾਭਕਾਰੀ ਸੰਸਥਾ ਵਿੱਚ 100 ਜਾਂ ਉਸ ਤੋਂ ਘੱਟ ਪੂਰਾ-ਸਮਾਂ ਕਰਮਚਾਰੀ ਸਨ ਜਾਂ ਕਰਯੋਗ ਸਾਲ 2023 ਵਿੱਚ ਹੋਣਗੇ?
- ਕੀ ਤੁਹਾਡਾ ਕਾਰੋਬਾਰ ਜਾਂ ਗੈਰ-ਲਾਭਕਾਰੀ ਸੰਸਥਾ ਲਾਗੂ ਸੰਘੀ, ਰਾਜ, ਅਤੇ ਸਥਾਨਕ ਕਾਨੂੰਨਾਂ, ਨਿਯਮਾਂ, ਅਤੇ ਲੋੜਾਂ ਦੀ ਕਾਫੀ ਪਾਲਣਾ ਕਰਦਾ ਹੈ?
- ਕੀ ਮਲਿਕ ਨੂੰ, ਜਾਂ ਕਿਸੇ ਅਧਿਕਾਰੀ ਜਾਂ ਬੋਰਡ ਮੈਂਬਰ ਨੂੰ, ਪਿਛਲੇ ਤਿੰਨ ਸਾਲਾਂ ਵਿੱਚ, ਕਿਸੇ ਸੰਘੀ, ਰਾਜ, ਜਾਂ ਸਥਾਨਕ ਜਨਤਕ ਲੈਣ-ਦੇਣ ਜਾਂ ਜਨਤਕ ਲੈਣ-ਦੇਣ ਦੇ ਅਧੀਨ, ਇਕਰਾਰਨਾਮਾ ਪ੍ਰਾਪਤ ਕਰਨ, ਪ੍ਰਾਪਤ ਕਰਨ ਦੀ ਕੋਸ਼ਿਸ਼ ਕਰਨ, ਜਾਂ ਚਲਾਉਣ ਲਈ, ਸੰਘੀ ਜਾਂ ਰਾਜ ਏਕਾਧਿਕਾਰ-ਵਿਰੋਧੀ, ਜਾਂ ਖਰੀਦ ਕਾਨੂੰਨਾਂ ਦੀ ਉਲੰਘਣਾ ਕਰਨ, ਜਾਂ ਗਬਨ, ਚੋਰੀ, ਜਾਅਲਸਾਜ਼ੀ, ਰਿਸ਼ਵਤਖੋਰੀ, ਜਾਅਲੀ ਰਿਕਾਰਡ ਬਣਾਉਣ ਜਾਂ ਰਿਕਾਰਡ ਨੂੰ ਨਸ਼ਟ ਕਰਨ ਦੀ ਗਤੀਵਿਧੀ ਕਰਨ, ਝੂਠੇ ਬਿਆਨ ਦੇਣ, ਜਾਂ ਚੋਰੀ ਵਾਲਾ ਮਾਲ ਪ੍ਰਾਪਤ ਕਰਨ, ਦੇ ਸਬੰਧ ਵਿੱਚ ਸਜ਼ਾਯੋਗ ਅਪਰਾਧ ਕਰਨ ਜਾਂ ਧੋਖਾਧੜੀ ਕਰਨ ਦਾ ਦੋਸ਼ੀ ਠਹਿਰਾਇਆ ਗਿਆ ਹੈ ਜਾਂ ਸਿਵਲ ਅਦਾਲਤ ਵਿੱਚ ਉਸਦੇ ਵਿਰੁੱਧ ਫੈਸਲਾ ਦਿੱਤਾ ਗਿਆ ਹੈ, ਜਾਂ ਜਿਸ ਨੇ ਪੈਰੋਲ ਜਾਂ ਪ੍ਰੋਬੇਸ਼ਨ ਦੇ ਕਿਸੇ ਵੀ ਰੂਪ ਦੀ ਸ਼ੁਰੂਆਤ ਕੀਤੀ ਹੈ, ਨਿਰਣੇ ਤੋਂ ਪਹਿਲਾਂ ਪ੍ਰੋਬੇਸ਼ਨ ਸਮੇਤ?
- ਕੀ ਮਾਲਕ, ਜਾਂ ਕਿਸੇ ਅਧਿਕਾਰੀ ਜਾਂ ਬੋਰਡ ਮੈਂਬਰ ਨੂੰ, ਮੌਜੂਦਾ ਸਮੇਂ ਵਿੱਚ ਕਿਸੇ ਵੀ ਅਪਰਾਧ ਕਰਨ ਲਈ ਅਪਰਾਧਿਕ ਜਾਂ ਸਿਵਲ ਤੌਰ 'ਤੇ ਸੰਘੀ, ਰਾਜ ਜਾਂ ਸਥਾਨਕ ਸਰਕਾਰੀ ਸੰਸਥਾ ਦੁਆਰਾ, ਕਿਸੇ ਸੰਘੀ, ਰਾਜ, ਜਾਂ ਸਥਾਨਕ ਜਨਤਕ ਲੈਣ-ਦੇਣ ਜਾਂ ਜਨਤਕ ਲੈਣ-ਦੇਣ ਦੇ ਅਧੀਨ, ਇਕਰਾਰਨਾਮਾ ਪ੍ਰਾਪਤ ਕਰਨ, ਪ੍ਰਾਪਤ ਕਰਨ ਦੀ ਕੋਸ਼ਿਸ਼ ਕਰਨ, ਜਾਂ ਚਲਾਉਣ ਲਈ, ਸੰਘੀ ਜਾਂ ਰਾਜ ਏਕਾਧਿਕਾਰ-ਵਿਰੋਧੀ, ਜਾਂ ਖਰੀਦ ਕਾਨੂੰਨਾਂ ਦੀ ਉਲੰਘਣਾ ਕਰਨ, ਜਾਂ ਗਬਨ, ਚੋਰੀ, ਜਾਅਲਸਾਜ਼ੀ, ਰਿਸ਼ਵਤਖੋਰੀ, ਜਾਅਲੀ ਰਿਕਾਰਡ ਬਣਾਉਣ ਜਾਂ ਰਿਕਾਰਡ ਨੂੰ ਨਸ਼ਟ ਕਰਨ ਦੀ ਗਤੀਵਿਧੀ ਕਰਨ, ਝੂਠੇ ਬਿਆਨ ਦੇਣ, ਜਾਂ ਚੋਰੀ ਵਾਲਾ ਮਾਲ ਪ੍ਰਾਪਤ ਕਰਨ, ਦੇ ਸਬੰਧ ਵਿੱਚ ਸਜ਼ਾਯੋਗ ਅਪਰਾਧ ਕਰਨ ਜਾਂ ਧੋਖਾਧੜੀ ਕਰਨ ਦਾ ਦੋਸ਼ੀ ਠਹਿਰਾਇਆ ਗਿਆ ਹੈ?
- ਕੀ ਤੁਹਾਡਾ ਕਾਰੋਬਾਰ ਜਾਂ ਗੈਰ-ਲਾਭਕਾਰੀ ਸੰਸਥਾ ਆਪਣੇ ਸੰਘੀ ਟੈਕਸ ਰਿਟਰਨਾਂ ਜਾਂ ਫਾਰਮ 990 ਖੁਦ ਤਿਆਰ ਕਰਦਾ ਹੈ?
- ਕੀ ਤੁਹਾਡਾ ਕਾਰੋਬਾਰ ਜਾਂ ਗੈਰ-ਲਾਭਕਾਰੀ ਸੰਸਥਾ ਹੜ੍ਹ ਦੁਆਰਾ ਪ੍ਰਭਾਵਿਤ ਹੋਈ ਹੈ ਜਾਂ ਕਿਸੇ ਕਾਉਂਟੀ ਦੀ ਸੇਵਾ ਕਰਦਾ ਹੈ ਜਿਸ ਕੋਲ ਹੜ੍ਹਾਂ ਲਈ ਰਾਜ ਜਾਂ ਸੰਘੀ ਆਫ਼ਤ ਘੋਸ਼ਣਾ ਹੈ? ([ਪੁਸ਼ਟੀ ਕਰਨ ਲਈ ਇੱਥੇ ਕਲਿੱਕ ਕਰੋ](#))
- ਕੀ ਤੁਹਾਡਾ ਕਾਰੋਬਾਰ ਜਾਂ ਗੈਰ-ਲਾਭਕਾਰੀ ਸੰਸਥਾ ਮੁੱਖ ਰੂਪ ਵਿੱਚ ਸਿਆਸੀ ਜਾਂ ਲਾਭੀਯੋਗ ਗਤੀਵਿਧੀਆਂ ਵਿੱਚ ਲੱਗਿਆ ਹੋਇਆ ਹੈ?
- ਕੀ ਤੁਹਾਡੇ ਕਾਰੋਬਾਰ ਜਾਂ ਗੈਰ-ਲਾਭਕਾਰੀ ਸੰਸਥਾ ਨੂੰ 2023 ਵਿੱਚ ਹੜ੍ਹ ਦੇ ਨਤੀਜੇ ਵਜੋਂ ਕੋਈ ਨੁਕਸਾਨ ਹੋਇਆ ਹੈ?

The screenshot shows a web interface for a grant application. At the top, there is a navigation bar with several tabs: 'ਮਾਲਕ/ਅਧਿਕਾਰੀ ਦੇ ਵੇਰਵੇ', 'ਕਾਰੋਬਾਰ/ਗੈਰ-ਲਾਭਕਾਰੀ ਸੰਸਥਾ ਦੀ ਜਾਣਕਾਰੀ - 1', 'ਕਾਰੋਬਾਰ/ਗੈਰ-ਲਾਭਕਾਰੀ ਸੰਸਥਾ ਦੀ ਜਾਣਕਾਰੀ - 2', 'ਜਨਸੰਖਿਅਕੀ', 'ਪ੍ਰਗਟੀਕਰਨ ਸਵਾਲ ਅਤੇ ਜਵਾਬ', 'ਮਾਲਕ ਦੇ ਵੇਰਵੇ', 'ਦਰਜ਼ਾਵੇਜ਼ ਐਪਲੀਕੇਸ਼ਨ', and 'ਬੈਕ ਦੀ ਜਾਣਕਾਰੀ'. The main heading reads 'We have a few more questions to help us determine your eligibility.' Below this, a disclaimer states: 'Meeting the Program's minimum eligibility requirements does not guarantee funding. Your application will go through additional validation before we can determine if you are approved for a grant award.' The form contains ten questions, each with a dropdown menu for the answer. The questions are:
 

- How did you hear about this Program? (This question will not affect your eligibility) \*
- As of the date of application, is your business or nonprofit organization active and operating? \*
- Did your business or nonprofit organization have 100 or fewer full-time employees in the 2022 or will have in the 2023 taxable year? \*
- Is your business or nonprofit organization in substantial compliance with applicable federal, state, and local laws, regulations, codes, and requirements? \*
- Has any owner of the business with greater than 10% equity interest or any officer or board member of the organization within the prior three years, been convicted of or had a civil judgment rendered against the owner, or has had commenced any form of parole or probation, including probation before judgment, for the commission of fraud or a criminal offense in connection with obtaining, attempting to obtain, or performing a federal, state, or local public transaction or contract under a public transaction, violation of federal or state antitrust or procurement statutes or commission of embezzlement, theft, forgery, bribery, falsification or destruction of records, making false statements, or receiving stolen property? \*
- Is any owner of the business with greater than 10% equity interest or any officer or board member of the organization presently indicted for or otherwise criminally or civilly charged by a federal, state, or local government entity, with the commission of fraud or a criminal offense in connection with obtaining, attempting to obtain, or performing a federal, state, or local public transaction or contract under a public transaction, violation of federal or state antitrust or procurement statutes or commission of embezzlement, theft, forgery, bribery, falsification or destruction of records, making false statements, or receiving stolen property? \*
- Does your business or nonprofit organization prepare and file your own federal business tax returns or Form 990? \*
- Has your business or nonprofit organization been affected by flood within or serves a county that has a state or federal disaster declaration for flooding? (Click here to [see if your area has been affected.](#)) \*
- Is your business or nonprofit organization primarily engaged in political or lobbying activities? \*
- Did your business or nonprofit organization experience a loss as a result of a flood in 2023? \*

 At the bottom of the form, there are two buttons: 'Save and Continue Later' and 'Continue'.

# ਸੈਕਸ਼ਨ 6: ਮਾਲਕ ਦੇ ਵੇਰਵੇ

## ID ਪੁਸ਼ਟੀਕਰਨ

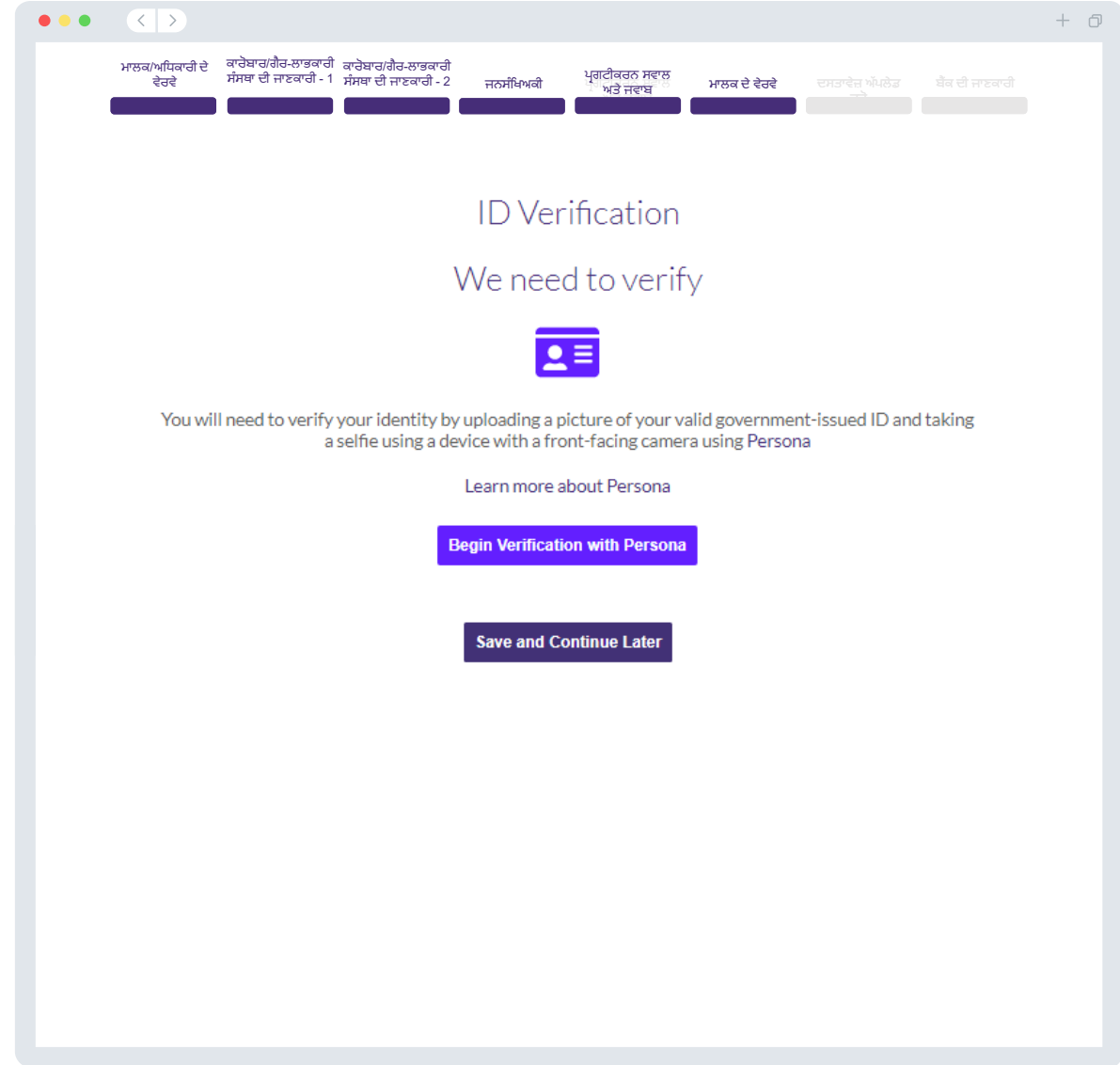
ਇਸ ਸੈਕਸ਼ਨ ਵਿੱਚ ਤੁਹਾਨੂੰ ਆਪਣੀ ਪਛਾਣ ਦੀ ਤਸਦੀਕ ਕਰਨ ਦੀ ਲੋੜ ਪਵੇਗੀ Persona ਦਾ ਉਪਯੋਗ ਕਰਦੇ ਹੋਏ ਸਰਕਾਰ ਦੁਆਰਾ ਜਾਰੀ ਆਪਣੀ ਵੈੱਬ ID ਤਸਦੀਕ ਅੱਪਲੋਡ ਕਰ ਕੇ। ਸਰਕਾਰ ਦੁਆਰਾ ਜਾਰੀ ID ਦੇ ਸਵੀਕਾਰਯੋਗ ਰੂਪਾਂ ਵਿੱਚ ਸ਼ਾਮਲ ਹਨ:

- ਡਰਾਈਵਿੰਗ ਲਾਈਸੈਂਸ
- ਰਾਜ ID ਜਾਂ ਵਿਦੇਸ਼ੀ ਮੈਟ੍ਰਿਕੁਲਾ ਕਾਰਡ
- ਯੂ.ਐਸ. ਪਾਸਪੋਰਟ ਜਾਂ ਵਿਦੇਸ਼ੀ ਪਾਸਪੋਰਟ

ਤੁਹਾਨੂੰ ਅੱਗੋਂ-ਵੱਲ ਕੈਮਰੇ ਵਾਲੀ ਡਿਵਾਈਸ ਦਾ ਉਪਯੋਗ ਕਰਦੇ ਹੋਏ ਇਕ ਸੈਲਫੀ ਵੀ ਲੈਣੀ ਪਵੇਗੀ। Persona ਨੂੰ ਸਫਲਤਾਪੂਰਵਕ ਪੂਰਾ ਕਰਨ ਲਈ ਸਰਵੋਤਮ ਅਭਿਆਸ ਲਈ [ਸਲਾਈਡ 31-33](#) ਦੀ ਸਮੀਖਿਆ ਕਰੋ।

## Persona ਕੀ ਹੈ?

Persona ਇਕ ਤੀਸਰੇ ਪੱਖ ਦਾ ਪਲੈਟਫਾਰਮ ਹੈ ਜਿਸ ਦਾ ਉਪਯੋਗ Lendistry ਦੁਆਰਾ ਯੋਧਾਯਤੀ ਦੀ ਰੋਕਥਾਮ ਅਤੇ ਅਲਪੀਕਰਨ ਪ੍ਰਕਿਰਿਆ ਲਈ ਕੀਤਾ ਜਾਂਦਾ ਹੈ। Persona ਪਲੈਟਫਾਰਮ Lendistry ਨੂੰ ਕਿਸੇ ਵਿਅਕਤੀ ਦੀ ਪਛਾਣ ਨੂੰ ਤਸਦੀਕ ਕਰਨ ਅਤੇ ਵਿਅਕਤੀ ਦੀ ਸੈਲਫੀ ਨੂੰ ਉਸ ਦੇ ID ਤਸਦੀਕ ਨਾਲ 3-ਪੁਆਇੰਟ ਕੰਮਪੇਜਿਟ ਅਤੇ ਬਾਇਓਮੈਟਰਿਕ ਲਾਈਵਨੈੱਸ ਚੈੱਕ ਦੇ ਨਾਲ ਸਵੈਚਾਲਿਤ ਰੂਪ ਵਿੱਚ ਤੁਲਨਾ ਕਰ ਕੇ ਸਪੁਰਦਿੰਗ ਤੋਂ ਬਚਣ ਦੇ ਸਮਰੱਥ ਬਨਾਉਂਦਾ ਹੈ।



# ਸੈਕਸ਼ਨ 7: ਦਸਤਾਵੇਜ਼ ਅੱਪਲੋਡ ਕਰੋ

## ਕਦਮ 1

ਆਪਣੀ ਡਿਵਾਈਸ 'ਤੇ ਦਸਤਾਵੇਜ਼ ਫਾਈਲ ਦਾ ਪਤਾ ਲਗਾਉਣ ਲਈ ਅਪਲੋਡ ਆਈਕਨ ਦੀ ਚੋਣ ਕਰੋ ਜਾਂ ਫਾਈਲ ਨੂੰ ਆਈਕਨ 'ਤੇ ਖਿੱਚੋ ਅਤੇ ਉਸ 'ਤੇ ਰੱਖੋ।

## ਕਦਮ 2

ਜੇਕਰ ਤੁਹਾਡੀ ਫਾਈਲ ਨੂੰ ਦੇਖਣ ਲਈ ਇੱਕ ਪਾਸਵਰਡ ਦੀ ਲੋੜ ਹੈ, ਤਾਂ “ਵਿਕਲਪ” ਦੇ ਅੱਗੇ ਤਿੰਨ ਬਿੰਦੀਆਂ 'ਤੇ ਕਲਿੱਕ ਕਰੋ ਅਤੇ ਪਾਸਵਰਡ ਦਾਖਲ ਕਰਨ ਲਈ “ਪਾਸਵਰਡ ਸੈੱਟ ਕਰੋ” ਨੂੰ ਚੁਣੋ। ਤੁਸੀਂ ਫਾਈਲ ਨੂੰ ਦੇਖਣ, ਬਦਲਣ ਜਾਂ ਹਟਾਉਣ ਲਈ ਵੀ ਤਿੰਨ ਬਿੰਦੀਆਂ 'ਤੇ ਕਲਿੱਕ ਕਰ ਸਕਦੇ ਹੋ।

## ਕਦਮ 3

ਇੱਕ ਵਾਰ ਤੁਹਾਡੀ ਫਾਈਲ ਅੱਪਲੋਡ ਹੋਣ ਤੋਂ ਬਾਅਦ, ਇਸਦੀ ਸਥਿਤੀ “ਬੇਨਤੀ ਕੀਤੀ ਗਈ” ਤੋਂ “ਜਮ੍ਹਾਂ ਕੀਤੀ ਗਈ” ਵਿੱਚ ਤਬਦੀਲ ਹੋ ਜਾਵੇਗੀ।

## ਕਦਮ 4

ਉਪਰੋਕਤ ਕਦਮ ਦੁਹਰਾਓ ਜਦੋਂ ਤੱਕ ਸਾਰੇ ਲੋੜੀਂਦੇ ਦਸਤਾਵੇਜ਼ ਅੱਪਲੋਡ ਨਹੀਂ ਹੋ ਜਾਂਦੇ ਹਨ।

The screenshot shows a web application interface for document upload. At the top, there is a progress bar with several steps: 'ਮਾਲਕ/ਅਧਿਕਾਰੀ ਦੇ ਵੇਰਵੇ', 'ਕਾਰੋਬਾਰ/ਗੈਰ-ਲਾਭਕਾਰੀ ਸੰਸਥਾ ਦੀ ਜਾਣਕਾਰੀ - 1', 'ਕਾਰੋਬਾਰ/ਗੈਰ-ਲਾਭਕਾਰੀ ਸੰਸਥਾ ਦੀ ਜਾਣਕਾਰੀ - 2', 'ਜਨਸੰਖਿਅਕੀ', 'ਪ੍ਰਗਟੀਕਰਨ ਸਵਾਲ ਅਤੇ ਜਵਾਬ', 'ਮਾਲਕ ਦੇ ਵੇਰਵੇ', 'ਦਸਤਾਵੇਜ਼ ਅੱਪਲੋਡ ਕਰੋ', and 'ਬੈਕ ਦੀ ਜਾਣਕਾਰੀ'. The main heading is 'Documents required to submit an application.' Below this, it states: 'Documentation is required to help us validate the information you provide in your application. Please upload all files in PDF format only.' There are three filter buttons: 'All' (checked), 'Requested', and 'Submitted'. The list of documents includes:
 

- Applicant Certifications \***: Max 1 file. Status: REQUESTED. Includes links for downloading forms for for-profit and nonprofit businesses.
- Proof of Business Organization \***: Max 1 file. Status: REQUESTED.
- Proof of IRS Tax-Exempt Status (Required for Nonprofit Organizations only)**: Max 1 file. Status: REQUESTED. Includes a note about tax filing requirements.
- 2022 Federal Tax Returns or IRS Form 990**: Max 2 files. Status: REQUESTED.
- 2022 IRS Form W-3, Payroll Records, or PEO \***: Max 1 file. Status: REQUESTED. Includes a note about verifying employee count.

 At the bottom, there are two buttons: 'Upload Documents Later' and 'Continue'.

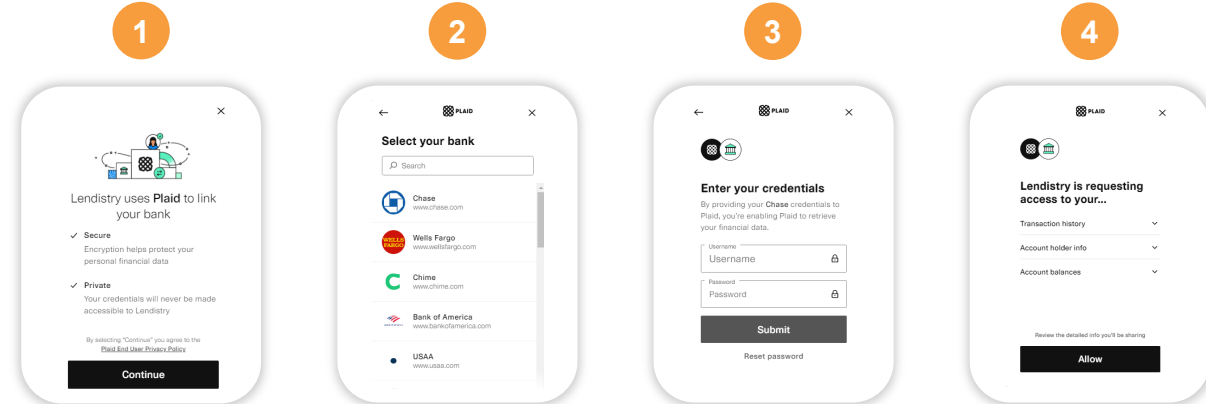
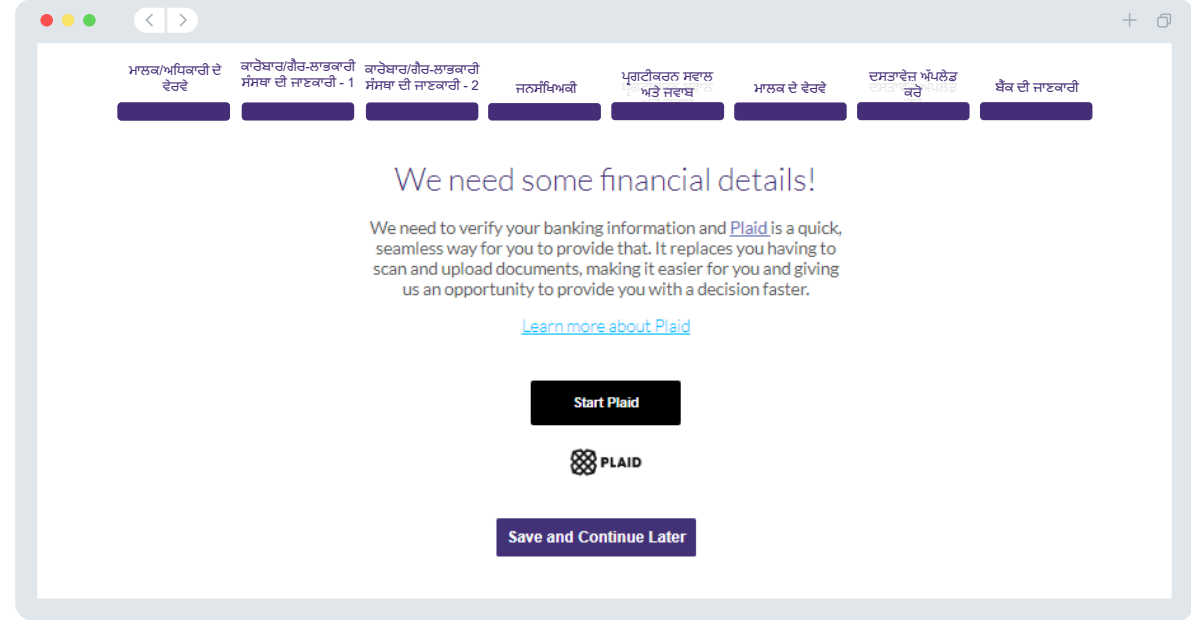
# ਸੈਕਸ਼ਨ 8: ਬੈਂਕ ਦੀ ਜਾਣਕਾਰੀ

## ਤੁਹਾਡੀ ਬੈਂਕ ਜਾਣਕਾਰੀ ਦੀ ਲੋੜ ਕਿਉਂ ਹੈ?

Lendistry ਤੁਹਾਡੇ ਬੈਂਕ ਖਾਤਾ ਦੀ ਪੁਸ਼ਟੀ ਕਰਨ ਅਤੇ Lendistry ਦੀ Portal ਵਰਗੀ ਐਪ ਨਾਲ U.S. ਵਿੱਚ ਕਿਸੇ ਵੀ ਬੈਂਕ ਜਾਂ ਕ੍ਰੈਡਿਟ ਯੂਨੀਅਨ ਦੇ ਖਾਤਿਆਂ ਨੂੰ ਜੋੜ ਕੇ ACH ਟ੍ਰਾਂਸਫਰ ਸਥਾਪਿਤ ਕਰਨ ਲਈ, ਇੱਕ ਤੀਜੀ-ਪਿਰ ਤਕਨਾਲੋਜੀ (Plaid) ਦੀ ਵਰਤੋਂ ਕਰਦੇ ਹਨ। ਤੀਸਰਾ ਪੱਖ ਤੁਹਾਡੀ ਸਹਿਮਤੀ ਤੋਂ ਬਗੈਰ ਤੁਹਾਡੀ ਨਿੱਜੀ ਜਾਣਕਾਰੀ ਨੂੰ ਸਾਂਝਾ ਨਹੀਂ ਕਰਦਾ ਹੈ ਅਤੇ ਇਸ ਨੂੰ ਕੰਪਨੀ ਤੋਂ ਬਾਹਰ ਵੇਚਦਾ ਜਾਂ ਕਿਰਾਏ 'ਤੇ ਨਹੀਂ ਦਿੰਦਾ ਹੈ।

ਬੈਂਕ ਤਸਦੀਕ ਦੇ ਇਸ ਤਰੀਕੇ ਨੂੰ ਤਰਜੀਹ ਦਿੱਤੀ ਜਾਂਦੀ ਹੈ ਪਰ ਇਹ ਹਮੇਸ਼ਾ ਕੰਮ ਨਹੀਂ ਕਰਦੀ ਹੈ ਜੇਕਰ ਤੁਹਾਡੀ ਬੈਂਕ ਸੰਸਥਾ ਪ੍ਰਦਾਤਾ ਰਾਹੀਂ ਉਪਲੱਬਧ ਨਹੀਂ ਹੈ। ਜੇਕਰ ਕਿਸੇ ਬਿਨੈਕਾਰ ਕੋਲ ਐਨਲਾਈਨ ਬੈਂਕਿੰਗ ਸਥਾਪਿਤ ਨਹੀਂ ਹੈ, ਜਾਂ ਉਨ੍ਹਾਂ ਦੇ ਬੈਂਕ ਖਾਤੇ ਨੂੰ Plaid ਰਾਹੀਂ ਤਸਦੀਕ ਨਹੀਂ ਕੀਤਾ ਜਾ ਸਕਦਾ ਹੈ, ਤਾਂ ਬਿਨੈਕਾਰ ਨੂੰ ਸਭ ਤੋਂ ਤਾਜ਼ਾ ਦੇ (2) ਮਹੀਨਿਆਂ ਲੈਣ-ਦੇਣ ਇਤਿਹਾਸ ਸਮੇਤ ਬੈਂਕ ਸਟੇਟਮੈਂਟਾਂ ਜਮ੍ਹਾਂ ਕਰਾਉਣ ਦੀ ਲੋੜ ਹੁੰਦੀ ਹੈ।

**ਮਹੱਤਵਪੂਰਨ ਨੋਟ:** ਬੈਂਕ ਖਾਤੇ 'ਤੇ ਰਜਿਸਟਰਸ਼ੁਦਾ ਨਾਮ ਅਰਜ਼ੀ ਵਿੱਚ ਪ੍ਰਦਾਨ ਕੀਤੇ ਕਾਰੋਬਾਰ ਜਾਂ ਗੈਰ-ਲਾਭਕਾਰੀ ਸੰਸਥਾ ਦੇ ਕਾਨੂੰਨੀ ਨਾਮ ਨਾਲ ਮੇਲ ਖਾਂਦਾ ਹੋਣਾ ਚਾਹੀਦਾ ਹੈ।



1 Plaid ਲਈ ਅੱਗੇ ਵੱਧੋ।

2 ਆਪਣੇ ਬੈਂਕ ਸੰਸਥਾ ਦਾ ਪਤਾ ਲਗਾਓ।

3 ਆਪਣੇ ਐਨਲਾਈਨ ਬੈਂਕਿੰਗ ਖਾਤੇ ਵਿੱਚ ਸਾਈਨ ਇਨ ਕਰੋ।

4 ਅਨੁਮਤੀ ਦੀ ਪੁਸ਼ਟੀ ਕਰੋ।

# ਸੈਕਸ਼ਨ 9: ਜਮ੍ਹਾਂ ਕਰਨ ਤੋਂ ਪਹਿਲਾਂ ਆਪਣੀ ਅਰਜ਼ੀ ਦੀ ਸਮੀਖਿਆ ਕਰੋ

ਆਪਣੀ ਅਰਜ਼ੀ ਜਮ੍ਹਾਂ ਕਰਨ ਤੋਂ ਪਹਿਲਾਂ, ਆਪਣੇ ਸਾਰੇ ਜਵਾਬਾਂ ਅਤੇ ਦਸਤਾਵੇਜ਼ਾਂ ਦੀ ਦਰੁਸਤਤਾ ਲਈ ਸਮੀਖਿਆ ਕਰੋ। ਜਦੋਂ ਤੁਸੀਂ ਆਪਣੀ ਅਰਜ਼ੀ ਜਮ੍ਹਾਂ ਕਰ ਦਿੰਦੇ ਹੋ, ਤਾਂ ਤੁਸੀਂ ਸੰਪਾਦਨ ਨਹੀਂ ਕਰ ਸਕੋਗੇ।

Lendistry ਦੁਆਰਾ ਤੁਹਾਡੀ ਅਰਜ਼ੀ ਦੀ ਸਮੀਖਿਆ ਕੀਤੇ ਜਾਣ ਲਈ, ਤੁਹਾਨੂੰ ਇੱਕ ਪੂਰੀ ਅਰਜ਼ੀ ਜਮ੍ਹਾਂ ਕਰਨੀ ਚਾਹੀਦੀ ਹੈ ਜਿਸ ਵਿੱਚ ਸ਼ਾਮਲ ਹੈ:

1. ਅਰਜ਼ੀ ਫਾਰਮ ਦੇ ਸਾਰੇ ਫੀਲਡ ਭਰੇ ਗਏ ਹਨ;
2. ਸਾਰੇ ਲੋੜੀਂਦੇ ਦਸਤਾਵੇਜ਼ ਅੱਪਲੋਡ ਕੀਤੇ ਗਏ ਹਨ;
3. ਤੁਹਾਡਾ ਬੈਂਕ ਖਾਤਾ Plaid ਰਾਹੀਂ ਕਨੈਕਟ ਕੀਤਾ ਗਿਆ ਹੋਵੇ; ਅਤੇ
4. ਤੁਹਾਡੀ ਪਛਾਣ ਦੀ ਪੁਸ਼ਟੀ Persona ਰਾਹੀਂ ਕੀਤੀ ਗਈ ਹੋਵੇ।

## ਆਪਣੀ ਐਪਲੀਕੇਸ਼ਨ ਦੀ ਸਮੀਖਿਆ ਕਰਨਾ

1. ਜੇਕਰ ਤੁਹਾਨੂੰ ਆਪਣੀ ਅਰਜ਼ੀ ਨੂੰ ਸੰਪਾਦਿਤ ਕਰਨ ਦੀ ਲੋੜ ਹੈ, ਤਾਂ "ਮੈਨੂੰ ਕੁਝ ਸੰਪਾਦਨ ਕਰਨੇ ਹਨ!" 'ਤੇ ਕਲਿੱਕ ਕਰੋ ਅਤੇ ਸਾਰੀਆਂ ਤਰੁੱਟੀਆਂ ਨੂੰ ਠੀਕ ਕਰੋ।
2. [Lendistry ਦੇ ਨਿਯਮ ਅਤੇ ਸ਼ਰਤਾਂ](#) ਪੜ੍ਹੋ ਅਤੇ ਸਹਿਮਤ ਹੋਣ ਲਈ ਬਾਕਸ 'ਤੇ ਨਿਸ਼ਾਨ ਲਗਾਓ।
3. ਜੇਕਰ ਤੁਸੀਂ ਬਾਅਦ ਵਿੱਚ ਆਪਣੀ ਅਰਜ਼ੀ ਦੀ ਸਮੀਖਿਆ ਕਰਨਾ ਅਤੇ ਜਮ੍ਹਾਂ ਕਰਨਾ ਚਾਹੁੰਦੇ ਹੋ, ਤਾਂ "ਸੇਵ ਕਰੋ ਅਤੇ ਬਾਅਦ ਵਿੱਚ ਵਾਪਸ ਆਓ" 'ਤੇ ਕਲਿੱਕ ਕਰੋ। ਤੁਸੀਂ ਆਪਣੀ ਅਰਜ਼ੀ ਨੂੰ ਪੂਰਾ ਕਰਨ ਅਤੇ ਸਥਿਤੀ ਬਾਰੇ ਅੱਪਡੇਟ ਦੇਖਣ ਲਈ ਕਿਸੇ ਵੀ ਸਮੇਂ ਪੋਰਟਲ ਵਿੱਚ ਸਾਈਨ ਇਨ ਕਰ ਸਕਦੇ ਹੋ।
4. ਆਪਣੀ ਅਰਜ਼ੀ ਦੀ ਸਮੀਖਿਆ ਕਰ ਲੈਣ ਤੋਂ ਬਾਅਦ ਅਤੇ ਇਹ ਪੁਸ਼ਟੀ ਕਰ ਲੈਣ ਤੋਂ ਬਾਅਦ ਕਿ ਤੁਹਾਡੇ ਦੁਆਰਾ ਪ੍ਰਦਾਨ ਕੀਤੀ ਗਈ ਸਾਰੀ ਜਾਣਕਾਰੀ ਸਹੀ ਹੈ, **ਸਭ ਕੁਝ ਵਧੀਆ ਹੈ, ਅਰਜ਼ੀ ਜਮ੍ਹਾਂ ਕਰੋ** 'ਤੇ ਕਲਿੱਕ ਕਰਕੇ ਆਪਣੀ ਅਰਜ਼ੀ ਜਮ੍ਹਾਂ ਕਰੋ।

ਮਾਲਕ/ਅਧਿਕਾਰੀ ਦੇ ਵੇਰਵੇ ਕਾਰੋਬਾਰ/ਗੈਰ-ਲਾਭਕਾਰੀ ਸੰਸਥਾ ਦੀ ਜਾਣਕਾਰੀ - 1 ਕਾਰੋਬਾਰ/ਗੈਰ-ਲਾਭਕਾਰੀ ਸੰਸਥਾ ਦੀ ਜਾਣਕਾਰੀ - 2 ਜਨਸੰਖਿਅਕੀ ਪ੍ਰਗਟੀਕਰਨ ਸਵਾਲ ਅਤੇ ਜਵਾਬ ਮਾਲਕ ਦੇ ਵੇਰਵੇ ਦਸਤਾਵੇਜ਼ ਅੱਪਲੋਡ ਕਰੋ ਬੈਂਕ ਦੀ ਜਾਣਕਾਰੀ

## Do you need to change anything?

Please review your application and ensure all information is correct.

Once the application is submitted, only the Financial Info & Uploaded Docs can be edited.

### Uploaded Docs

Applicant Certifications SUBMITTED	Proof of Business Organization SUBMITTED
Proof of IRS Tax-Exempt Status (Required for Nonprofit Organizations only) SUBMITTED	2019 and 2022 Federal Tax Returns or IRS Form 990 SUBMITTED
2022 IRS Form W-3 or PEO SUBMITTED	Tax>Returns-or-IRS990 SUBMITTED

1 I have some edits!

I understand that by checking the box immediately following this notice, I am providing "written instructions" to B.S.D. Capital, Inc. dba Lendistry ("Lendistry") under the Fair Credit Reporting Act authorizing Lendistry to obtain information from my personal credit profile or other information from a credit bureau and/or their authorized reseller. I authorize Lendistry to obtain such information solely to prequalify me for credit options. Credit information accessed for my prequalification request may be different than the Credit information accessed by a credit grantor on a date after the date of my original prequalification request to make the credit decision.

I acknowledge that, after checking the box immediately following this notice, I may be subject to further additional verification, including without limitation identification and banking verification through one or more third-party services and may be requested to provide additional information in connection with such verification process. The provision of such additional information will be subject to Lendistry's privacy policy and/or the privacy policy of such third-parties, as applicable.

2  By checking this box, you agree to use [terms and conditions](#).

3

4

Save and Come Back Later Submit Application for Review

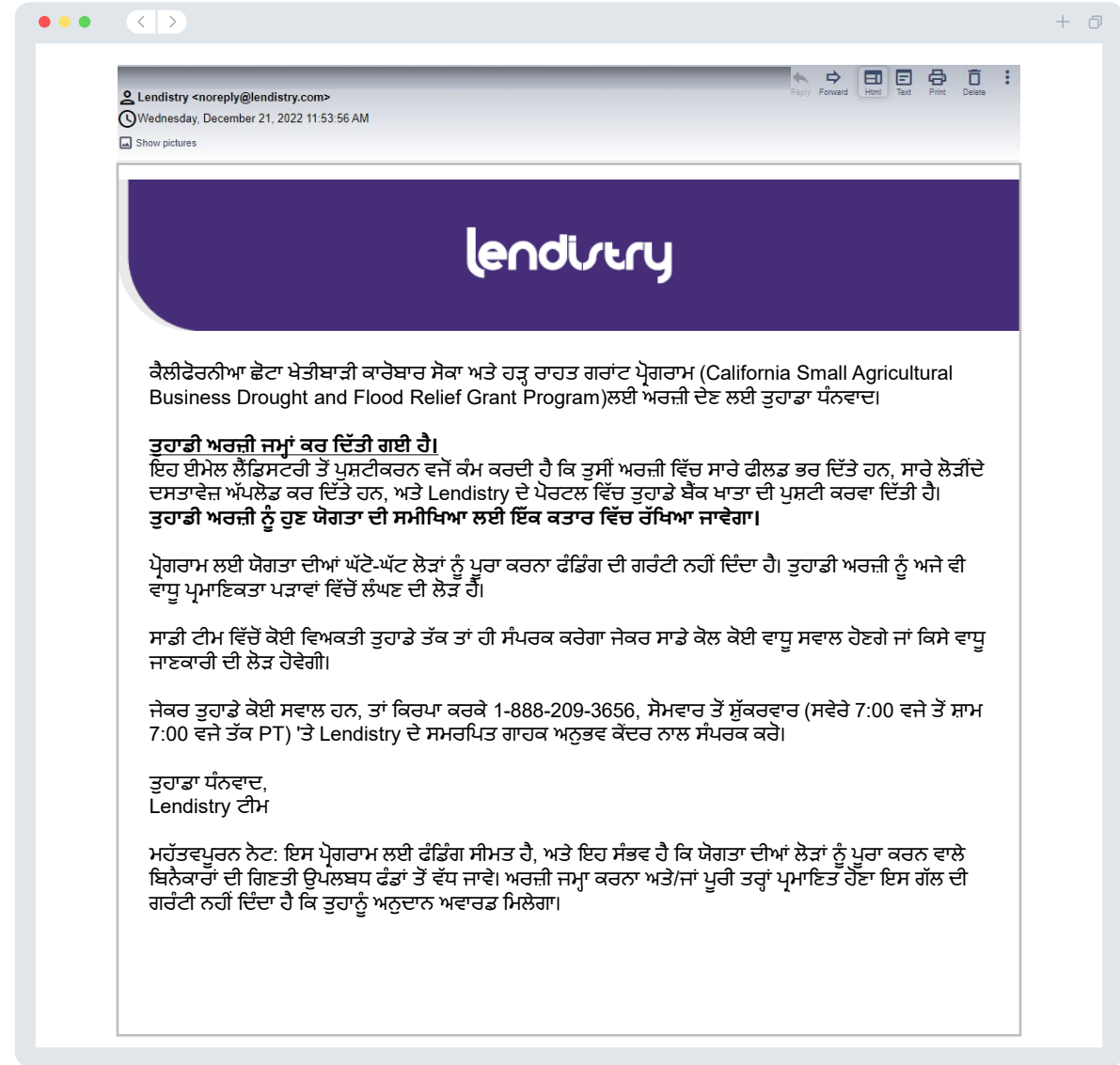
# ਅਰਜ਼ੀ ਜਮ੍ਹਾਂ ਕਰਨਾ

ਇਸ ਗੱਲ ਦੀ ਪੁਸ਼ਟੀ ਕਰਨ ਲਈ ਕਿ ਤੁਹਾਡੀ ਅਰਜ਼ੀ ਪ੍ਰਾਪਤ ਹੋ ਗਈ ਹੈ, ਤੁਹਾਨੂੰ noreply@lendistry.com ਰਾਹੀਂ Lendistry ਤੋਂ ਇੱਕ ਪੁਸ਼ਟੀਕਰਨ ਈਮੇਲ ਪ੍ਰਾਪਤ ਹੋਵੇਗੀ। ਜੇਕਰ ਤੁਸੀਂ ਆਪਣੀ ਐਪਲੀਕੇਸ਼ਨ ਸਬਮਿਟ ਕਰਨ ਤੋਂ ਬਾਅਦ ਇੱਕ ਪੁਸ਼ਟੀਕਰਨ ਹਾਸਲ ਨਹੀਂ ਕਰਦੇ ਹੋ, ਤਾਂ ਕਿਰਪਾ ਕਰ ਕੇ noreply@lendistry.com ਤੋਂ ਈਮੇਲ ਲਈ ਆਪਣਾ ਸਪੈਮ ਫੋਲਡਰ ਦੇਖੋ ਅਤੇ ਇਸ ਈਮੇਲ ਪਤੇ ਨੂੰ ਆਪਣੇ ਈਮੇਲ ਖਾਤੇ ਦੀ ਸੇਫ ਸੈਂਡਰ ਸੂਚੀ ਵਿੱਚ ਸ਼ਾਮਲ ਕਰੋ।

ਜੇਕਰ ਜ਼ਿਆਦਾ ਜਾਣਕਾਰੀ ਜਾਂ ਦਸਤਾਵੇਜ਼ਾਂ ਦੀ ਲੋੜ ਹੈ, ਤਾਂ Lendistry ਤੁਹਾਡੇ ਦੁਆਰਾ ਪੇਸ਼ ਕੀਤੀ ਗਈ ਜਾਣਕਾਰੀ ਦੀ ਤਸਦੀਕ ਕਰਨ ਲਈ ਤੁਹਾਡੇ ਨਾਲ ਈਮੇਲ, ਫੋਨ, ਅਤੇ/ਜਾਂ ਟੈਕਸਟ (ਜੇਕਰ ਅਧਿਕਾਰਤ ਹੈ) ਰਾਹੀਂ ਤੁਹਾਡੇ ਨਾਲ ਸੰਪਰਕ ਕਰ ਸਕਦੀ ਹੈ। **ਤੁਹਾਨੂੰ ਆਪਣੀ ਅਰਜ਼ੀ ਨੂੰ ਸਮੀਖਿਆ ਪ੍ਰਕਿਰਿਆ ਵਿੱਚ ਬਣਾਏ ਰੱਖਣ ਲਈ ਸਾਰੀਆਂ ਬੇਨਤੀਆਂ ਦਾ ਲਾਜ਼ਮੀ ਟੇਊਰ 'ਤੇ ਜਵਾਬ ਦੇਣ ਦੀ ਲੋੜ ਹੈ।**

ਸਮੀਖਿਆ ਪ੍ਰਕਿਰਿਆ ਵਿੱਚ ਰੁਕਾਵਟਾਂ ਤੋਂ ਬਚਣ ਲਈ, ਕਿਰਪਾ ਕਰਕੇ Lendistry ਤੋਂ ਸੰਚਾਰ ਲਈ ਧਿਆਨ ਰੱਖਣਾ ਯਕੀਨੀ ਬਣਾਓ ਅਤੇ ਯਕੀਨੀ ਬਣਾਓ ਕਿ ਤੁਹਾਡੇ ਕੋਲ ਸਾਰੇ ਲੋੜੀਂਦੇ ਦਸਤਾਵੇਜ਼ ਆਸਾਨੀ ਨਾਲ ਉਪਲਬਧ ਹਨ।

ਸੁਝਾਅ: "Lendistry" ਨੂੰ ਆਪਣੀ ਈਮੇਲ ਦੀ ਖੋਜ ਪੱਟੀ ਵਿੱਚ ਰੱਖੋ।



# ਸਮੀਖਿਆ ਪ੍ਰਕਿਰਿਆ



CALIFORNIA

Small Agricultural Business  
Drought and Flood Relief Grant

APPLICATION PORTAL POWERED BY LENDISTRY

## ਮੈਨੂੰ ਇਹ ਕਿਸ ਤਰਾਂ ਪਤਾ ਚੱਲੇਗਾ ਕਿ ਮੈਨੂੰ ਗਰਾਂਟ ਮਿਲ ਗਈ ਹੈ?

ਇਸ ਪ੍ਰੋਗਰਾਮ ਦੀ ਐਪਲੀਕੇਸ਼ਨ ਪ੍ਰਕਿਰਿਆ ਲਈ ਕਈ ਸਟੇਜਾਂ 'ਤੇ ਤਸਦੀਕ ਸ਼ਾਮਲ ਹੈ। ਗਰਾਂਟ ਲਈ ਵਿਚਾਰ ਕੀਤੇ ਜਾਣ ਤੋਂ ਪਹਿਲਾਂ ਤੁਹਾਨੂੰ ਪ੍ਰੋਗਰਾਮ ਦੀਆਂ ਨਿਊਨਤਮ ਪਾਤਰਤਾ ਲੋੜਾਂ ਨੂੰ ਪੂਰਾ ਕਰਨਾ ਪਵੇਗਾ। **ਮਹੱਤਵਪੂਰਨ ਨੋਟ: ਪਾਤਰਤਾ ਲੋੜਾਂ ਨੂੰ ਪੂਰਾ ਕਰਨਾ ਹੀ ਗਰਾਂਟ ਪੁਰਸਕਾਰ ਮਿਲਣ ਦੀ ਗਾਰੰਟੀ ਨਹੀਂ ਹੈ।**

ਇਕ ਵਾਰ ਜਦੋਂ ਤੁਸੀਂ ਇਸ ਪ੍ਰੋਗਰਾਮ ਦੀ ਪਾਤਰਤਾ ਲਈ ਯੋਗ ਹੋ ਜਾਵੋ, ਤਾਂ ਤੁਹਾਡੀ ਐਪਲੀਕੇਸ਼ਨ ਦੀ ਇਹ ਨਿਰਧਾਰਨ ਕਰਨ ਲਈ ਆਖਰੀ ਤਸਦੀਕ ਕੀਤੀ ਜਾਵੇਗੀ ਕਿ ਕੀ ਤੁਸੀਂ ਫੰਡਿੰਗ ਦੇ ਯੋਗ ਹੋ ਜਾਂ ਨਹੀਂ। ਤਸਦੀਕ ਪ੍ਰਕਿਰਿਆ ਦੇ ਇਕ ਹਿੱਸੇ ਵਜੋਂ **ਤੁਹਾਨੂੰ ਟੈਲੀਫੋਨ 'ਤੇ ਕੁਝ ਜਾਣਕਾਰੀ ਦੀ ਲਾਈਵ ਪੁਸ਼ਟੀ ਕਰਨ ਦੀ ਲੋੜ ਪਵੇਗੀ।** Lendistry ਟੀਮ ਦਾ ਇਕ ਸਦੱਸ ਇਸ ਪ੍ਰਕਿਰਿਆ ਨੂੰ ਪੂਰਾ ਕਰਨ ਲਈ ਸਿੱਧੇ ਤੁਹਾਡੇ ਤੱਕ ਪਹੁੰਚ ਕਰੇਗਾ।

ਇਕ ਵਾਰ ਜਦੋਂ ਤੁਹਾਡੀ ਐਪਲੀਕੇਸ਼ਨ ਦੀ ਪੂਰੀ ਤਰਾਂ ਨਾਲ ਤਸਦੀਕ ਹੋ ਜਾਂਦੀ ਹੈ, ਤਾਂ ਤੁਹਾਨੂੰ ਇਹ ਸੂਚਿਤ ਕਰਨ ਲਈ Lendistry ਤੋਂ ਇਕ ਈਮੇਲ ਹਾਸਲ ਹੋਵੇਗੀ ਕਿ ਕੀ ਤੁਹਾਨੂੰ ਗਰਾਂਟ ਫੰਡਿੰਗ ਲਈ ਅਨੁਮਤੀ ਮਿਲੀ ਹੈ ਜਾਂ ਨਹੀਂ।

## ਮੈਂ ਆਪਣੀ ਐਪਲੀਕੇਸ਼ਨ ਦੇ ਸਟੇਟਸ ਦੀ ਜਾਂਚ ਕਿਵੇਂ ਕਰਾਂ?

ਤੁਸੀਂ ਕਿਸੇ ਵੀ ਸਮੇਂ ਆਪਣੇ ਦੁਆਰਾ ਉਪਭੋਗਕਰਤਾ ਨਾਮ, ਪਾਸਵਰਡ ਅਤੇ ਮੋਬਾਈਲ ਨੰਬਰ ਦਾ ਉਪਯੋਗ ਕਰਦੇ ਹੋਏ Lendistry ਦੇ ਪੋਰਟਲ ਵਿੱਚ ਸਾਈਨ ਇਨ ਕਰਦੇ ਹੋਏ ਆਪਣੀ ਐਪਲੀਕੇਸ਼ਨ ਦੀ ਸਥਿਤੀ ਦੀ ਜਾਂਚ ਕਰ ਸਕਦੇ ਹੋ। ਇਕ ਵਾਰ ਸਾਈਨ ਇਨ ਕਰਨ ਤੋਂ ਬਾਅਦ, ਤੁਹਾਡਾ ਸਟੇਟਸ ਡੈਸ਼ਬੋਰਡ 'ਤੇ ਦਿਖਾਈ ਦੇਵੇਗਾ।

## Lendistry ਦੇ ਪੋਰਟਲ 'ਤੇ ਇੱਥੇ ਸਾਈਨ ਇਨ ਕਰੋ:

<https://cadroughtfloodrelief.mylendistry.com/landing>

## ਮੇਰੇ ਦਸਤਾਵੇਜ਼ ਅਤੇ ਬੈਂਕ ਜਾਣਕਾਰੀ ਪੂਰੀ ਤਰ੍ਹਾਂ ਪ੍ਰਮਾਣਿਤ ਹੋ ਗਈ ਹੈ ਅਤੇ ਮੈਨੂੰ ਫੰਡਿੰਗ ਲਈ ਮਨਜ਼ੂਰੀ ਮਿਲ ਗਈ ਹੈ। ਮੈਂ ਫੰਡਿੰਗ ਕਦੋਂ ਹਾਸਲ ਕਰਾਂਗਾ?

ਜਦੋਂ ਤੁਹਾਡੀ ਐਪਲੀਕੇਸ਼ਨ ਪੂਰੀ ਤਰ੍ਹਾਂ ਨਾਲ ਤਸਦੀਕ ਅਤੇ ਗਰਾਂਟ ਲਈ ਮਨਜ਼ੂਰ ਹੋ ਜਾਂਦੀ ਹੈ, ਤਾਂ ਤੁਹਾਡਾ ਗਾਰੰਟੀ ਸਮਝੌਤਾ ਅਤੇ W-9 ਫਾਰਮ Lendistry ਦੇ ਪੋਰਟਲ 'ਤੇ **DocuSign ਦਸਤਾਵੇਜ਼** ਵਜੋਂ ਤੁਹਾਡੇ ਲਈ ਉਪਲੱਬਧ ਹੋ ਜਾਵੇਗਾ। ਕਿਰਪਾ ਕਰ ਕੇ ਸਾਈਨ ਇਨ ਕਰੋ ਅਤੇ ਦੋਨਾਂ ਦਸਤਾਵੇਜ਼ਾਂ ਦੇ ਮੁੱਢਲੇ, ਹਸਤਾਖਰ ਅਤੇ ਮਿਤੀ ਲਈ DocuSign ਦੇ ਦਿਸ਼ਾ-ਨਿਰਦੇਸ਼ਾਂ ਦੀ ਪਾਲਣਾ ਕਰੋ।

## Lendistry ਦੇ ਪੋਰਟਲ 'ਤੇ ਇੱਥੇ ਸਾਈਨ ਇਨ ਕਰੋ:

<https://cadroughtfloodrelief.mylendistry.com/landing>

**ਮਹੱਤਵਪੂਰਨ ਨੋਟ:** ਜਦੋਂ ਤੱਕ ਇਹ ਪੂਰਾ ਨਹੀਂ ਹੋ ਜਾਂਦਾ ਤੁਹਾਡੀ ਰਕਮ ਜਾਰੀ ਨਹੀਂ ਕੀਤੇ ਜਾਣਗੇ।



# ਅਰਜ਼ੀ ਦੀ ਸਥਿਤੀ

ਸਥਿਤੀ	ਇਸਦਾ ਕੀ ਮਤਲਬ ਹੈ	ਬਿਨੈਕਾਰ ਦੁਆਰਾ ਲੋੜੀਂਦੀ ਕਾਰਵਾਈ
ਅਪੂਰਨ	ਤੁਸੀਂ ਇੱਕ ਅਰਜ਼ੀ ਸ਼ੁਰੂ ਕੀਤੀ ਹੈ ਪਰ ਇਸਨੂੰ ਜਮ੍ਹਾਂ ਨਹੀਂ ਕੀਤਾ ਹੈ।	ਅਰਜ਼ੀ ਦੇ ਸਾਰੇ ਭਾਗਾਂ ਨੂੰ ਸ਼ੁਰੂ ਕਰਨ ਦੇ 30 ਦਿਨਾਂ ਦੇ ਅੰਦਰ ਪੂਰਾ ਕਰੋ। ਅਪੂਰਨ ਅਰਜ਼ੀਆਂ ਦੀ ਸਮੀਖਿਆ ਨਹੀਂ ਕੀਤੀ ਜਾਵੇਗੀ ਅਤੇ ਅਨੁਦਾਨ ਲਈ ਵਿਚਾਰ ਨਹੀਂ ਕੀਤਾ ਜਾਵੇਗਾ।
ਅਕਿਰਿਆਸ਼ੀਲ	ਤੁਹਾਡੀ ਅਰਜ਼ੀ 30 ਦਿਨਾਂ ਤੋਂ ਵੱਧ ਸਮੇਂ ਤੋਂ ਅਪੂਰਨ ਹੈ ਅਤੇ ਸਮੀਖਿਆ ਪ੍ਰਕਿਰਿਆ ਤੋਂ ਵਾਪਸ ਲੈ ਲਈ ਗਈ ਹੈ।	ਜੇਕਰ ਤੁਸੀਂ ਆਪਣੀ ਅਕਿਰਿਆਸ਼ੀਲ ਅਰਜ਼ੀ ਨੂੰ ਮੁੜ-ਸਥਾਪਿਤ ਕਰਨਾ ਚਾਹੁੰਦੇ ਹੋ, ਤਾਂ ਕਿਰਪਾ ਕਰਕੇ ਸਾਡੇ ਸਮਰਪਿਤ ਗਾਹਕ ਅਨੁਭਵ ਕੇਂਦਰ ਨਾਲ 1-888-209-3656 'ਤੇ, ਸੋਮਵਾਰ ਤੋਂ ਸ਼ੁੱਕਰਵਾਰ ਸਵੇਰੇ 7:00 ਵਜੇ ਤੋਂ ਸ਼ਾਮ 7:00 ਵਜੇ PT ਸੰਪਰਕ ਕਰੋ।
ਅਰਜ਼ੀ ਜਮ੍ਹਾਂ ਕੀਤੀ ਗਈ	ਤੁਸੀਂ ਸਾਰੇ ਭਾਗਾਂ ਨੂੰ ਪੂਰਾ ਕਰ ਲਿਆ ਹੈ ਅਤੇ ਅਰਜ਼ੀ ਜਮ੍ਹਾਂ ਕਰ ਦਿੱਤੀ ਹੈ।	ਤੁਹਾਡੇ ਦੁਆਰਾ ਕਿਸੇ ਹੋਰ ਕਾਰਵਾਈ ਦੀ ਲੋੜ ਨਹੀਂ ਹੈ। Lendistry ਤੁਹਾਡੇ ਨਾਲ ਤਾਂ ਹੀ ਸੰਪਰਕ ਕਰਨਗੇ ਜੇ ਵਾਧੂ ਜਾਣਕਾਰੀ ਜਾਂ ਦਸਤਾਵੇਜ਼ਾਂ ਦੀ ਲੋੜ ਹੋਵੇਗੀ।
ਅਰਜ਼ੀ ਜਮ੍ਹਾਂ ਕੀਤੀ ਗਈ ਹੈ, ਪਰ ਵਾਧੂ ਦਸਤਾਵੇਜ਼ਾਂ ਦੀ ਲੋੜ ਹੈ।	ਤੁਸੀਂ ਇੱਕ ਅਰਜ਼ੀ ਜਮ੍ਹਾਂ ਕੀਤਾ ਹੈ, ਪਰ ਇਸ 'ਤੇ ਪ੍ਰਕਿਰਿਆ ਕਰਨ ਲਈ Lendistry ਨੂੰ ਵਾਧੂ ਦਸਤਾਵੇਜ਼ਾਂ ਜਾਂ ਜਾਣਕਾਰੀ ਦੀ ਲੋੜ ਹੈ।	Lendistry ਦੇ ਪੋਰਟਲ ਵਿੱਚ ਸਾਈਨ ਇਨ ਕਰੋ ਅਤੇ ਸਾਰੇ ਨਵੇਂ ਦਸਤਾਵੇਜ਼ਾਂ ਜਾਂ ਜਾਣਕਾਰੀ ਨੂੰ ਅਪਲੋਡ ਕਰੋ ਜੇ ਮੰਗੀ ਗਈ ਸੀ। ਇਹ ਪੂਰਾ ਹੋਣ ਤੱਕ ਤੁਹਾਡੀ ਅਰਜ਼ੀ 'ਤੇ ਕਾਰਵਾਈ ਨਹੀਂ ਕੀਤੀ ਜਾ ਸਕਦੀ ਹੈ।
ਯੋਗਤਾ ਦੀਆਂ ਘੱਟੋ-ਘੱਟ ਲੋੜਾਂ ਲਈ ਸਮੀਖਿਆ ਅਧੀਨ ਅਰਜ਼ੀ।	ਤੁਹਾਡੀ ਅਰਜ਼ੀ ਅਤੇ ਦਸਤਾਵੇਜ਼ਾਂ 'ਤੇ ਕਾਰਵਾਈ ਹੋ ਗਈ ਹੈ। ਤੁਹਾਡੀ ਅਰਜ਼ੀ ਹੁਣ ਯੋਗਤਾ ਲਈ ਸਮੀਖਿਆ ਅਧੀਨ ਹੈ।	ਤੁਹਾਡੇ ਦੁਆਰਾ ਕਿਸੇ ਹੋਰ ਕਾਰਵਾਈ ਦੀ ਲੋੜ ਨਹੀਂ ਹੈ। ਜਦੋਂ ਅਸੀਂ ਇਹ ਨਿਰਧਾਰਿਤ ਕਰ ਲੈਂਦੇ ਹਾਂ ਕਿ ਕੀ ਤੁਸੀਂ ਅਨੁਦਾਨ ਲਈ ਯੋਗ ਜਾਂ ਅਯੋਗ ਹੋ ਤਾਂ Lendistry ਤੁਹਾਡੇ ਨਾਲ ਸੰਪਰਕ ਕਰਨਗੇ।
ਤੁਹਾਡੀ ਅਰਜ਼ੀ ਅਯੋਗ ਹੈ ਕਿਉਂਕਿ ਇਹ ਪ੍ਰੋਗਰਾਮ ਦੀਆਂ ਯੋਗਤਾ ਲਈ ਘੱਟੋ-ਘੱਟ ਲੋੜਾਂ ਨੂੰ ਪੂਰਾ ਨਹੀਂ ਕਰਦੀ ਹੈ।	ਤੁਹਾਡੀ ਅਰਜ਼ੀ ਪ੍ਰੋਗਰਾਮ ਦੀਆਂ ਯੋਗਤਾ ਲਈ ਘੱਟੋ-ਘੱਟ ਲੋੜਾਂ ਨੂੰ ਪੂਰਾ ਨਹੀਂ ਕਰਦੀ ਹੈ ਅਤੇ ਅਨੁਦਾਨ ਅਵਾਰਡ ਲਈ ਇਸ 'ਤੇ ਵਿਚਾਰ ਨਹੀਂ ਕੀਤਾ ਜਾਵੇਗਾ।	ਜੇਕਰ ਤੁਸੀਂ ਇਸ ਅਨੁਦਾਨ ਪ੍ਰੋਗਰਾਮ ਲਈ ਅਯੋਗ ਹੋ ਤਾਂ ਤੁਹਾਨੂੰ ਈਮੇਲ ਰਾਹੀਂ ਸੂਚਿਤ ਕੀਤਾ ਜਾਵੇਗਾ। ਜੇਕਰ ਤੁਹਾਡੇ ਵੈਬ ਅਰਜ਼ੀ ਫਾਰਮ ਜਾਂ ਤੁਹਾਡੀ ਅਰਜ਼ੀ ਦੇ ਹਿੱਸੇ ਵਜੋਂ ਪ੍ਰਦਾਨ ਕੀਤੇ ਦਸਤਾਵੇਜ਼ਾਂ ਵਿੱਚ ਕੋਈ ਗਲਤੀ ਸੀ, ਤਾਂ ਕਿਰਪਾ ਕਰਕੇ ਇਸ ਈਮੇਲ ਨੂੰ ਪ੍ਰਾਪਤ ਕਰਨ ਦੇ ਪੰਜ (5) ਦਿਨਾਂ ਦੇ ਅੰਦਰ ਸਾਡੇ ਸਮਰਪਿਤ ਗਾਹਕ ਅਨੁਭਵ ਕੇਂਦਰ ਨਾਲ ਸੰਪਰਕ ਕਰੋ। ਕਿਰਪਾ ਕਰਕੇ ਨੋਟ ਕਰੋ ਕਿ ਇਹ ਤੁਹਾਡੀ ਅਯੋਗਤਾ ਨੂੰ ਉਲਟਾਉਣ ਦੀ ਗਾਰੰਟੀ ਨਹੀਂ ਦਿੰਦਾ। ਤੁਹਾਡੀ ਅਰਜ਼ੀ ਨੂੰ ਹੋਰ ਪ੍ਰਮਾਣਿਤ ਕਰਨ ਲਈ ਵਾਧੂ ਦਸਤਾਵੇਜ਼ਾਂ ਅਤੇ ਜਾਣਕਾਰੀ ਦੀ ਮੰਗ ਕੀਤੀ ਜਾ ਸਕਦੀ ਹੈ। ਜੇਕਰ Lendistry ਇਸ ਸਮੇਂ ਸੀਮਾ ਦੇ ਅੰਦਰ ਤੁਹਾਡੇ ਤੋਂ ਜਵਾਬ ਨਹੀਂ ਪ੍ਰਾਪਤ ਕਰਦੇ ਹਨ, ਤਾਂ ਤੁਹਾਡੀ ਅਯੋਗਤਾ ਬਰਕਰਾਰ ਰਹੇਗੀ, ਅਤੇ ਤੁਹਾਡੀ ਫਾਈਲ ਨੂੰ ਬੰਦ ਕਰ ਦਿੱਤਾ ਜਾਵੇਗਾ।
ਤੁਹਾਡੀ ਅਰਜ਼ੀ ਪ੍ਰੋਗਰਾਮ ਦੀਆਂ ਯੋਗਤਾ ਲਈ ਘੱਟੋ-ਘੱਟ ਲੋੜਾਂ ਨੂੰ ਪੂਰਾ ਕਰਦੀ ਹੈ ਅਤੇ ਅਗਲੇ ਪ੍ਰਮਾਣਿਕਤਾ ਪੜਾਅ 'ਤੇ ਅੱਗੇ ਜਾਵੇਗੀ।	ਤੁਹਾਡੀ ਅਰਜ਼ੀ ਪ੍ਰੋਗਰਾਮ ਦੀਆਂ ਯੋਗਤਾ ਲਈ ਘੱਟੋ-ਘੱਟ ਲੋੜਾਂ ਨੂੰ ਪੂਰਾ ਕਰਦੀ ਹੈ ਅਤੇ ਇਹ ਨਿਰਧਾਰਤ ਕਰਨ ਲਈ ਪ੍ਰਮਾਣਿਤ ਕਰਨ ਲਈ ਜਾਵੇਗੀ ਕਿ ਕੀ ਤੁਹਾਨੂੰ ਅਨੁਦਾਨ ਅਵਾਰਡ ਲਈ ਮਨਜ਼ੂਰ ਜਾਂ ਅਸਵੀਕਾਰ ਕੀਤਾ ਜਾਂਦਾ ਹੈ।	ਤੁਹਾਡੇ ਦੁਆਰਾ ਕਿਸੇ ਹੋਰ ਕਾਰਵਾਈ ਦੀ ਲੋੜ ਨਹੀਂ ਹੈ। Lendistry ਤੁਹਾਡੇ ਨਾਲ ਤਾਂ ਹੀ ਸੰਪਰਕ ਕਰਨਗੇ ਜੇ ਵਾਧੂ ਜਾਣਕਾਰੀ ਜਾਂ ਦਸਤਾਵੇਜ਼ਾਂ ਦੀ ਲੋੜ ਹੋਵੇਗੀ।

ਅਗਲੇ ਪੇਜ ਨੂੰ ਜਾਰੀ ਰੱਖੋ।

# ਅਰਜ਼ੀ ਦੀ ਸਥਿਤੀ

ਸਥਿਤੀ	ਇਸਦਾ ਕੀ ਮਤਲਬ ਹੈ	ਬਿਨੈਕਾਰ ਦੁਆਰਾ ਲੋੜੀਂਦੀ ਕਾਰਵਾਈ
ਤੁਹਾਡੀ ਅਰਜ਼ੀ ਨੂੰ ਪ੍ਰਮਾਣਿਕਤਾ ਪਤਾਵ ਵਿੱਚੋਂ ਅੱਗੇ ਲੰਘਣ ਲਈ ਵਾਧੂ ਦਸਤਾਵੇਜ਼ਾਂ ਦੀ ਲੋੜ ਹੈ।	ਤੁਹਾਡੀ ਅਰਜ਼ੀ ਨੂੰ ਪੂਰੀ ਤਰ੍ਹਾਂ ਪ੍ਰਮਾਣਿਤ ਕਰਨ ਲਈ ਵਾਧੂ ਦਸਤਾਵੇਜ਼ਾਂ ਜਾਂ ਜਾਣਕਾਰੀ ਦੀ ਲੋੜ ਹੈ।	Lendistry ਦੇ ਪੋਰਟਲ ਵਿੱਚ ਸਾਈਨ ਇਨ ਕਰੋ ਅਤੇ ਸਾਰੇ ਨਵੇਂ ਦਸਤਾਵੇਜ਼ਾਂ ਜਾਂ ਜਾਣਕਾਰੀ ਨੂੰ ਅਪਲੋਡ ਕਰੋ ਜੇ ਮੰਗੀ ਗਈ ਸੀ। ਤੁਹਾਡੀ ਅਰਜ਼ੀ ਉਦੋਂ ਤੱਕ ਪ੍ਰਮਾਣਿਤ ਨਹੀਂ ਕੀਤੀ ਜਾ ਸਕਦੀ ਹੈ ਜਦੋਂ ਤੱਕ ਇਹ ਪੂਰਾ ਨਹੀਂ ਹੁੰਦਾ ਹੈ।
ਅਰਜ਼ੀ ਅਸਵੀਕਾਰ ਕੀਤੀ ਗਈ	ਤੁਹਾਡੀ ਅਰਜ਼ੀ ਨੂੰ ਅਨੁਦਾਨ ਅਵਾਰਡ ਲਈ ਅਸਵੀਕਾਰ ਕੀਤਾ ਗਿਆ ਹੈ।	ਜੇਕਰ ਤੁਹਾਨੂੰ ਅਨੁਦਾਨ ਅਵਾਰਡ ਲਈ ਅਸਵੀਕਾਰ ਕੀਤਾ ਜਾਂਦਾ ਹੈ ਤਾਂ ਤੁਹਾਨੂੰ ਈਮੇਲ ਰਾਹੀਂ ਸੂਚਿਤ ਕੀਤਾ ਜਾਵੇਗਾ। ਜੇਕਰ ਤੁਹਾਨੂੰ ਲੱਗਦਾ ਹੈ ਕਿ ਤੁਹਾਨੂੰ ਗਲਤੀ ਨਾਲ ਇਨਕਾਰ ਕੀਤਾ ਗਿਆ ਹੈ, ਤਾਂ ਕਿਰਪਾ ਕਰਕੇ ਇਸ ਈਮੇਲ ਨੂੰ ਪ੍ਰਾਪਤ ਕਰਨ ਦੇ ਪੰਜ (5) ਦਿਨਾਂ ਦੇ ਅੰਦਰ ਸਾਡੇ ਸਮਰਪਿਤ ਗਾਹਕ ਅਨੁਭਵ ਕੇਂਦਰ ਨਾਲ ਸੰਪਰਕ ਕਰੋ। ਕਿਰਪਾ ਕਰਕੇ ਨੋਟ ਕਰੋ ਕਿ ਇਹ ਤੁਹਾਡੀ ਅਯੋਗਤਾ ਨੂੰ ਉਲਟਾਉਣ ਦੀ ਗਾਰੰਟੀ ਨਹੀਂ ਦਿੰਦਾ। ਤੁਹਾਡੀ ਅਰਜ਼ੀ ਨੂੰ ਹੋਰ ਪ੍ਰਮਾਣਿਤ ਕਰਨ ਲਈ ਵਾਧੂ ਦਸਤਾਵੇਜ਼ਾਂ ਅਤੇ ਜਾਣਕਾਰੀ ਦੀ ਮੰਗ ਕੀਤੀ ਜਾ ਸਕਦੀ ਹੈ। ਜੇਕਰ Lendistry ਇਸ ਸਮਾਂ ਸੀਮਾ ਦੇ ਅੰਦਰ ਤੁਹਾਡੇ ਤੋਂ ਜਵਾਬ ਨਹੀਂ ਪ੍ਰਾਪਤ ਕਰਦੇ ਹਨ, ਤਾਂ ਤੁਹਾਡਾ ਇਨਕਾਰੀ ਨਿਰਧਾਰਨ ਬਰਕਰਾਰ ਰਹੇਗਾ, ਅਤੇ ਤੁਹਾਡੀ ਫਾਈਲ ਨੂੰ ਬੰਦ ਕਰ ਦਿੱਤਾ ਜਾਵੇਗਾ।
ਅਰਜ਼ੀ ਸਵੀਕਾਰ ਕੀਤੀ ਗਈ	ਤੁਹਾਡੀ ਅਰਜ਼ੀ ਨੂੰ ਅਨੁਦਾਨ ਅਵਾਰਡ ਲਈ ਸਵੀਕਾਰ ਕੀਤਾ ਗਿਆ ਹੈ।	ਤੁਹਾਡਾ ਅਵਾਰਡ ਵੰਡ ਇਕਰਾਰਨਾਮਾ ਅਤੇ W-9 ਨੂੰ Lendistry ਦੇ ਪੋਰਟਲ ਵਿੱਚ ਇੱਕ DocuSign ਦਸਤਾਵੇਜ਼ ਦੇ ਰੂਪ ਵਿੱਚ ਉਪਲਬਧ ਕਰਵਾਇਆ ਜਾਵੇਗਾ। ਤੁਹਾਨੂੰ ਸਾਈਨ ਇਨ ਕਰਨ ਅਤੇ DocuSign ਤੋਂ ਪ੍ਰਾਪਤ ਨਿਰਦੇਸ਼ਾਂ ਦੀ ਪਾਲਣਾ ਕਰਦੇ ਹੋਏ ਦੋਨਾਂ ਦਸਤਾਵੇਜ਼ਾਂ 'ਤੇ ਸ਼ੁਰੂਆਤੀ ਦਸਤਖਤ ਅਤੇ ਦਸਤਖਤ ਕਰਨ ਅਤੇ ਮਿਤੀ ਲਿਖਣ ਦੀ ਲੋੜ ਹੋਵੇਗੀ।
ਅਰਜ਼ੀ ਸਵੀਕਾਰ ਕੀਤੀ ਗਈ, ਅਨੁਦਾਨ ਦਸਤਾਵੇਜ਼ ਲੰਬਿਤ ਹਨ	ਤੁਹਾਡਾ ਅਵਾਰਡ ਵੰਡ ਇਕਰਾਰਨਾਮਾ ਅਤੇ W-9 ਨੂੰ Lendistry ਦੇ ਪੋਰਟਲ ਵਿੱਚ ਇੱਕ DocuSign ਦਸਤਾਵੇਜ਼ ਦੇ ਰੂਪ ਵਿੱਚ ਉਪਲਬਧ ਹਨ।	Lendistry ਦੇ ਪੋਰਟਲ 'ਤੇ ਸਾਈਨ ਇਨ ਕਰੋ ਅਤੇ DocuSign ਤੋਂ ਪ੍ਰਾਪਤ ਨਿਰਦੇਸ਼ਾਂ ਦੀ ਪਾਲਣਾ ਕਰਦੇ ਹੋਏ ਦੋਨਾਂ ਦਸਤਾਵੇਜ਼ਾਂ 'ਤੇ ਸ਼ੁਰੂਆਤੀ ਦਸਤਖਤ ਅਤੇ ਦਸਤਖਤ ਕਰੋ ਅਤੇ ਮਿਤੀ ਲਿਖੋ। ਮਹੱਤਵਪੂਰਨ ਨੋਟ: ਜਦੋਂ ਤੱਕ ਇਹ ਪੂਰਾ ਨਹੀਂ ਹੋ ਜਾਂਦਾ ਤੁਹਾਡੀ ਰਕਮ ਜਾਰੀ ਨਹੀਂ ਕੀਤੇ ਜਾਣਗੇ।
ਅਨੁਦਾਨ ਦਸਤਾਵੇਜ਼ ਪ੍ਰਾਪਤ ਹੋਏ	Lendistry ਨੂੰ ਤੁਹਾਡਾ ਪੂਰੀ ਤਰ੍ਹਾਂ ਲਾਗੂ ਕੀਤਾ ਅਵਾਰਡ ਵੰਡਣ ਦਾ ਇਕਰਾਰਨਾਮਾ ਅਤੇ W-9 ਪ੍ਰਾਪਤ ਹੋਏ ਹਨ। ਫੰਡਿੰਗ ਤੋਂ ਪਹਿਲਾਂ, ਤੁਹਾਡੀ ਬੈਂਕਿੰਗ ਜਾਣਕਾਰੀ ਆਖਰੀ ਪ੍ਰਮਾਣਿਕਤਾ ਵਿੱਚੋਂ ਲੰਘੇਗੀ। ਤੁਹਾਨੂੰ ਫੰਡ ACH ਰਾਹੀਂ ਪ੍ਰਾਪਤ ਹੋਣਗੇ।	ਤੁਹਾਡੇ ਦੁਆਰਾ ਕਿਸੇ ਹੋਰ ਕਾਰਵਾਈ ਦੀ ਲੋੜ ਨਹੀਂ ਹੈ। Lendistry ਸਿਰਫ਼ ਤਾਂ ਹੀ ਤੁਹਾਡੇ ਨਾਲ ਸੰਪਰਕ ਜੇਕਰ ਤੁਹਾਡੇ ਬੈਂਕ ਖਾਤੇ ਵਿੱਚ ACH ਟ੍ਰਾਂਸਫਰ ਨੂੰ ਸਥਾਪਿਤ ਕਰਨ ਵਿੱਚ ਕੋਈ ਸਮੱਸਿਆਵਾਂ ਆਉਂਦੀਆਂ ਹਨ।
ਅਨੁਦਾਨ ਨੂੰ ਫੰਡ ਪ੍ਰਾਪਤ ਹੋਏ ਹਨ	ਤੁਹਾਨੂੰ ਤੁਹਾਡੇ ਯੋਗ ਅਨੁਦਾਨ ਅਵਾਰਡ ਲਈ ਪੂਰੀ ਤਰ੍ਹਾਂ ਫੰਡ ਪ੍ਰਾਪਤ ਹੋਏ ਹਨ।	ਤੁਹਾਡੇ ਦੁਆਰਾ ਕਿਸੇ ਹੋਰ ਕਾਰਵਾਈ ਦੀ ਲੋੜ ਨਹੀਂ ਹੈ। ਤੁਹਾਡੀ ਫਾਈਲ ਨੂੰ ਬੰਦ ਕਰ ਦਿੱਤਾ ਗਈ ਹੈ।

ਆਪਣੇ ਖਾਤੇ ਵਿੱਚ ਸਮੱਸਿਆ ਦਾ ਨਿਪਟਾਰਾ ਜਾਂ  
ਉਸਨੂੰ ਅਨਲੋਕ ਕਿਵੇਂ ਕਰੀਏ



CALIFORNIA

Small Agricultural Business  
Drought and Flood Relief Grant

APPLICATION PORTAL POWERED BY LENDISTRY

# ਈਮੇਲ ਨਹੀਂ ਲੱਭੀ ਜਾ ਸਕੀ

ਜੇਕਰ ਤੁਹਾਡਾ ਈਮੇਲ ਪਤਾ Lendistry ਦੇ ਪੋਰਟਲ ਵਿੱਚ ਨਹੀਂ ਲੱਭਿਆ ਜਾ ਸਕਦਾ ਹੈ ਤਾਂ ਤੁਹਾਨੂੰ ਕੀ ਕਰਨਾ ਚਾਹੀਦਾ ਹੈ?

ਜੇਕਰ ਤੁਹਾਡਾ ਈਮੇਲ ਪਤਾ Lendistry ਦੇ ਪੋਰਟਲ ਵਿੱਚ ਨਹੀਂ ਲੱਭਿਆ ਜਾ ਸਕਦਾ ਹੈ, ਤਾਂ ਹੋ ਸਕਦਾ ਹੈ ਕਿ ਤੁਹਾਡਾ ਖਾਤਾ ਨਾ ਹੋਵੇ, ਜਾਂ ਤੁਸੀਂ ਸਾਈਨ ਇਨ ਕਰਨ ਲਈ ਗਲਤ ਈਮੇਲ ਪਤਾ ਦੀ ਵਰਤੋਂ ਕਰ ਰਹੇ ਹੋ।

1. ਇੱਕ ਅਰਜ਼ੀ ਨੂੰ ਸ਼ੁਰੂ ਕਰਨ ਲਈ, ਤੁਹਾਨੂੰ Lendistry ਦੇ ਪੋਰਟਲ ਵਿੱਚ ਇੱਕ ਖਾਤਾ ਬਣਾਉਣ ਦੇ ਨਾਲ-ਨਾਲ ਇੱਕ ਈਮੇਲ ਪਤਾ ਅਤੇ ਮੋਬਾਈਲ ਫੋਨ ਨੰਬਰ ਰਜਿਸਟਰ ਕਰਨ ਦੀ ਲੋੜ ਹੁੰਦੀ ਹੈ। **ਹਵਾਲੇ ਲਈ ਸਫ਼ਾ 36 ਦੇਖੋ।** ਜੇਕਰ ਤੁਸੀਂ ਖਾਤਾ ਨਹੀਂ ਬਣਾਇਆ ਹੈ, ਤਾਂ ਕਿਰਪਾ ਕਰਕੇ “**ਤੁਹਾਡੇ ਕੋਲ ਖਾਤਾ ਨਹੀਂ ਹੈ? ਸਾਈਨ ਅਪ ਕਰੋ!**” 'ਤੇ ਕਲਿੱਕ ਕਰੋ
2. ਜੇਕਰ ਤੁਹਾਡੇ ਕੋਲ ਪਹਿਲਾਂ ਹੀ ਖਾਤਾ ਹੈ ਪਰ ਤੁਹਾਡਾ ਈਮੇਲ ਪਤਾ ਨਹੀਂ ਲੱਭਿਆ ਜਾ ਸਕਦਾ ਹੈ, ਤਾਂ ਹੋ ਸਕਦਾ ਹੈ ਕਿ ਤੁਸੀਂ ਸਾਈਨ ਇਨ ਕਰਨ ਲਈ ਗਲਤ ਈਮੇਲ ਦੀ ਵਰਤੋਂ ਕੀਤੀ ਹੈ। ਕਿਰਪਾ ਕਰਕੇ ਯਕੀਨੀ ਬਣਾਓ ਕਿ ਤੁਸੀਂ ਆਪਣੇ ਈਮੇਲ ਪਤਾ ਸਹੀ ਲਿਖ ਰਹੇ ਹੋ ਜਾਂ ਕੋਈ ਹੋਰ ਪਤਾ ਅਜ਼ਮਾਓ। ਜੇਕਰ ਇਹ ਸਮੱਸਿਆ ਬਣੀ ਰਹਿੰਦੀ ਹੈ, ਤਾਂ ਕਿਰਪਾ ਕਰਕੇ 1-888-209-3656 'ਤੇ, ਸੋਮਵਾਰ ਤੋਂ ਸ਼ੁੱਕਰਵਾਰ (ਸਵੇਰੇ 7:00 ਵਜੇ ਤੋਂ ਸ਼ਾਮ 7:00 ਵਜੇ ਤੱਕ PT) **Lendistry ਦੇ ਸਮਰਪਿਤ ਗਾਹਕ ਅਨੁਭਵ ਕੇਂਦਰ ਨਾਲ ਸੰਪਰਕ ਕਰੋ।**

Lendistry ਦੇ ਗਾਹਕ ਅਨੁਭਵ ਕੇਂਦਰ ਤੋਂ ਆਪਣਾ ਈਮੇਲ ਪਤਾ ਮੁੜ ਪ੍ਰਾਪਤ ਕਰਨ ਲਈ, ਤੁਹਾਨੂੰ ਜਾਣਕਾਰੀ ਦੀ ਪੁਸ਼ਟੀ ਕਰਨ ਦੀ ਲੋੜ ਹੋਵੇਗੀ, ਜਿਸ ਵਿੱਚ ਤੁਹਾਡਾ ਪੂਰਾ ਨਾਮ, ਜਨਮ ਮਿਤੀ, ਕਾਰੋਬਾਰੀ ਨਾਮ, ਅਤੇ ਆਖਰੀ ਨਾਮ, ਤੁਹਾਡੇ ਸਮਾਜਿਕ ਸੁਰੱਖਿਆ ਨੰਬਰ ਦੇ ਆਖਰੀ ਚਾਰ ਅੰਕ ਸ਼ਾਮਲ ਹੋ ਸਕਦਾ ਹੈ, ਪਰ ਇਸ ਤੱਕ ਸੀਮਿਤ ਨਹੀਂ ਹੈ।

ਅਗਲੇ ਪੇਜ ਨੂੰ ਜਾਰੀ ਰੱਖੋ

Welcome! Sign In!

Email \*

myemail@test.com

Email not found!

Password \*

••••••••

⚠ Warning

2

Email not found! Please check this is the email you used to register. If the error persists please call support for assistance.

[Forgot your password?](#)

Sign In

1

Don't have an account? Sign up!

ਅਗਲੇ ਪੇਜ ਨੂੰ ਜਾਰੀ ਰੱਖੋ।

# ਗਲਤ ਪਾਸਵਰਡ

## ਜੇਕਰ ਤੁਹਾਡਾ ਪਾਸਵਰਡ ਗਲਤ ਹੋਵੇ ਤਾਂ ਤੁਹਾਨੂੰ ਕੀ ਕਰਨਾ ਚਾਹੀਦਾ ਹੈ?

ਜੇਕਰ ਤੁਹਾਡੇ ਦੁਆਰਾ ਦਰਜ ਕੀਤਾ ਪਾਸਵਰਡ ਗਲਤ ਹੈ, ਤਾਂ ਕਿਰਪਾ ਕਰਕੇ ਇਸਦੇ ਸਪੈਲਿੰਗ ਦੀ ਜਾਂਚ ਕਰੋ ਅਤੇ ਦੁਬਾਰਾ ਕੋਸ਼ਿਸ਼ ਕਰੋ। ਤੁਹਾਡੇ ਖਾਤੇ ਨੂੰ ਲੋਕ ਕੀਤੇ ਜਾਣ ਤੋਂ ਪਹਿਲਾਂ ਤੁਹਾਡੇ ਕੋਲ ਸਹੀ ਪਾਸਵਰਡ ਦੀ ਵਰਤੋਂ ਕਰਨ ਦੇ ਪੰਜ ਮੌਕੇ ਹਨ।

ਅਸੀਂ ਪੁਰਜ਼ੋਰ ਸਿਫਾਰਸ਼ ਕਰਦੇ ਹਾਂ ਕਿ ਤੁਸੀਂ ਆਪਣੀ ਦੂਜੀ ਅਸਫਲ ਕੋਸ਼ਿਸ਼ ਤੋਂ ਤੁਰੰਤ ਬਾਅਦ ਆਪਣਾ ਪਾਸਵਰਡ ਰੀਸੈਟ ਕਰੋ।

### ਆਪਣਾ ਪਾਸਵਰਡ ਕਿਵੇਂ ਰੀਸੈਟ ਕਰਨਾ ਹੈ:

1. "ਆਪਣਾ ਪਾਸਵਰਡ ਭੁੱਲ ਗਏ?" 'ਤੇ ਕਲਿੱਕ ਕਰੋ
2. ਆਪਣੇ ਖਾਤੇ ਵਿੱਚ ਰਜਿਸਟਰਸ਼ੁਦਾ ਈਮੇਲ ਪਤਾ ਦਰਜ ਕਰੋ।
3. ਤੁਹਾਡੇ ਦੁਆਰਾ ਰਜਿਸਟਰਸ਼ੁਦਾ ਫੋਨ ਨੰਬਰ 'ਤੇ ਛੇ-ਅੰਕ ਦਾ ਪੁਸ਼ਟੀਕਰਨ ਕੋਡ ਭੇਜਿਆ ਜਾਵੇਗਾ। ਆਪਣੇ ਖਾਤੇ ਦੀ ਪੁਸ਼ਟੀ ਕਰਨ ਲਈ ਕੋਡ ਨੂੰ ਦਰਜ ਕਰੋ।
4. ਆਪਣਾ ਨਵਾਂ ਪਾਸਵਰਡ ਦਰਜ ਕਰੋ ਅਤੇ ਉਸਦੀ ਪੁਸ਼ਟੀ ਕਰੋ।

**1** Welcome! Sign In!

Email \*  
myemail@test.com

Password \*  
••••••••

▲ Incorrect password.

⚠ Warning  
It looks like you are having problems signing in. You have 5 attempts remaining before your account is locked. Would you like to change your password?

Forgot your password?

**2** Reset password

Email \*  
myemail@test.com

Reset password

Return to form

Don't have an account yet? Please sign up!

**3** We just sent you a text

Please confirm your phone number. We just sent a confirmation code to the phone number registered to your account, ending in 90

Type your 6-digit security code here

□ □ □ □ □ □

Confirm

Didn't receive the code? Resend code

**4** Enter New Password

Password \*  
Enter your password

Confirm Password \*  
Enter your password

Save password

Don't have an account yet? Please sign up!

ਅਗਲੇ ਪੇਜ ਨੂੰ ਜਾਰੀ ਰੱਖੋ।

# ਤੁਹਾਡਾ ਖਾਤਾ ਲੋਕ ਹੈ

## ਤੁਹਾਨੂੰ ਕੀ ਕਰਨਾ ਚਾਹੀਦਾ ਹੈ ਜੇਕਰ ਤੁਹਾਡਾ ਖਾਤਾ ਲੋਕ ਹੈ?

ਸਾਈਨ ਇਨ ਕਰਨ ਦੀਆਂ ਪੰਜ ਅਸਫਲ ਕੋਸ਼ਿਸ਼ਾਂ ਤੋਂ ਬਾਅਦ ਤੁਹਾਡਾ ਖਾਤਾ ਲੋਕ ਕੀਤਾ ਜਾਵੇਗਾ। ਤੁਸੀਂ ਆਪਣੇ ਸੁਰੱਖਿਆ ਸਵਾਲਾਂ ਦੇ ਜਵਾਬ ਦੇ ਕੇ ਆਪਣੇ ਖਾਤਾ ਨੂੰ ਅਨਲੋਕ ਕਰ ਸਕਦੇ ਹੋ।

## ਆਪਣੇ ਖਾਤਾ ਨੂੰ ਕਿਵੇਂ ਅਨਲੋਕ ਕਰਨਾ ਹੈ

1. "ਆਪਣਾ ਖਾਤਾ ਅਨਲੋਕ ਕਰਨ ਲਈ ਇੱਥੇ ਕਲਿੱਕ ਕਰੋ" ਨੂੰ ਚੁਣੋ।
2. ਆਪਣਾ ਪਹਿਲਾ ਨਾਮ, ਆਖਰੀ ਨਾਮ, ਈਮੇਲ ਪਤਾ ਅਤੇ ਆਪਣੇ ਖਾਤੇ ਵਿੱਚ ਰਜਿਸਟਰਸ਼ੁਦਾ ਫੋਨ ਨੰਬਰ ਦਰਜ ਕਰੋ। ਤੁਹਾਨੂੰ ਅੱਗੇ ਵਧਣ ਲਈ ਸਹੀ ਜਾਣਕਾਰੀ ਪ੍ਰਦਾਨ ਕਰਨ ਦੀ ਲੋੜ ਹੈ। ਜੇਕਰ ਤੁਹਾਨੂੰ ਆਪਣੀ ਖਾਤਾ ਜਾਣਕਾਰੀ ਦੀ ਪੁਸ਼ਟੀ ਕਰਨ ਲਈ ਸਹਾਇਤਾ ਦੀ ਲੋੜ ਹੁੰਦੀ ਹੈ, ਤਾਂ ਕਿਰਪਾ ਕਰਕੇ ਸਾਡੇ ਸਮਰਪਿਤ ਗਾਹਕ ਅਨੁਭਵ ਕੇਂਦਰ ਨਾਲ ਸੰਪਰਕ ਕਰੋ।
3. ਤੁਹਾਡੇ ਦੁਆਰਾ ਰਜਿਸਟਰਸ਼ੁਦਾ ਫੋਨ ਨੰਬਰ 'ਤੇ ਛੇ-ਅੰਕ ਦਾ ਪੁਸ਼ਟੀਕਰਨ ਕੋਡ ਭੇਜਿਆ ਜਾਵੇਗਾ। ਆਪਣੇ ਖਾਤੇ ਦੀ ਪੁਸ਼ਟੀ ਕਰਨ ਲਈ ਕੋਡ ਨੂੰ ਦਰਜ ਕਰੋ।
4. ਆਪਣੇ ਖਾਤੇ ਨੂੰ ਅਨਲੋਕ ਕਰਨ ਲਈ ਸੁਰੱਖਿਆ ਸਵਾਲਾਂ ਦੇ ਸਹੀ ਜਵਾਬ ਦਿਓ। ਜੇਕਰ ਤੁਸੀਂ ਸਹੀ ਜਵਾਬ ਦੇਣ ਵਿੱਚ ਅਸਮਰੱਥ ਹੁੰਦੇ ਹੋ, ਤਾਂ ਕਿਰਪਾ ਕਰਕੇ ਆਪਣੇ ਸੁਰੱਖਿਆ ਸਵਾਲਾਂ ਨੂੰ ਰੀਸੈਟ ਕਰਨ ਲਈ ਸਾਡੇ ਸਮਰਪਿਤ ਗਾਹਕ ਅਨੁਭਵ ਕੇਂਦਰ ਨਾਲ ਸੰਪਰਕ ਕਰੋ। ਇਨ੍ਹਾਂ ਨੂੰ ਰੀਸੈਟ ਕਰਨ ਲਈ, ਤੁਹਾਨੂੰ ਜਾਣਕਾਰੀ ਦੀ ਪੁਸ਼ਟੀ ਕਰਨ ਦੀ ਲੋੜ ਹੋਵੇਗੀ, ਜਿਸ ਵਿੱਚ ਤੁਹਾਡਾ ਪੂਰਾ ਨਾਮ, ਜਨਮ ਮਿਤੀ, ਕਾਰੋਬਾਰੀ ਨਾਮ, ਅਤੇ ਆਖਰੀ ਨਾਮ, ਤੁਹਾਡੇ ਸਮਾਜਿਕ ਸੁਰੱਖਿਆ ਨੰਬਰ ਦੇ ਆਖਰੀ ਚਾਰ ਅੰਕ ਸ਼ਾਮਲ ਹੋ ਸਕਦਾ ਹੈ, ਪਰ ਇਸ ਤੱਕ ਸੀਮਿਤ ਨਹੀਂ ਹੈ।

**1** Welcome! Sign In!

Email \*  
unlockaccount@noreply.com

Password \*  
••••••••

▲ Your account is locked. [Click here to unlock your account](#) or [call support for assistance](#)

Forgot your password?

**Sign In**

Don't have an account? Sign up!

**2** Unlock Your Account

Please provide your account information so we can verify your identity

First name \*  
Enter your first name

Last name \*  
Enter your last name

Email Address \*  
Enter your email address

Phone Number \*  
+1-\_-\_-

**Cancel** **Verify Account**

**3** We just sent you a text

Please confirm your phone number. We just sent a confirmation code to the phone number registered to your account, ending in 90

Type your 6-digit security code here

**Confirm**

Didn't receive the code? Resend code

**4** Unlock Your Account

Please answer your security questions to unlock your account.

What was your High School mascot? \*  
Enter answer for question 1

What is your first pet's name? \*  
Enter answer for question 2

What is your nickname? \*  
Enter answer for question 3

**Unlock Account**

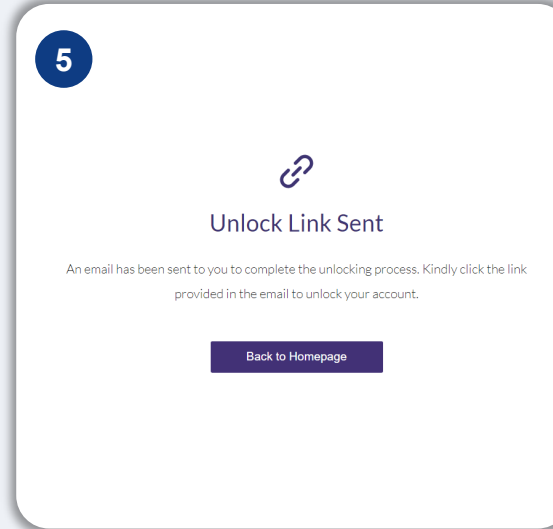
ਅਗਲੇ ਪੇਜ ਨੂੰ ਜਾਰੀ ਰੱਖੋ।

# ਤੁਹਾਡਾ ਖਾਤਾ ਲੈਕ ਹੈ

## ਆਪਣੇ ਖਾਤਾ ਨੂੰ ਕਿਵੇਂ ਅਨਲੋਕ ਕਰਨਾ ਹੈ

5. ਸੁਰੱਖਿਆ ਸਵਾਲਾਂ ਦੇ ਸਹੀ ਜਵਾਬ ਦਿੱਤੇ ਜਾਣ ਤੋਂ ਬਾਅਦ, ਤੁਹਾਡੇ ਖਾਤੇ ਨੂੰ ਅਨਲੋਕ ਕਰਨ ਲਈ ਇੱਕ ਲਿੰਕ ਤੁਹਾਡੀ ਈਮੇਲ 'ਤੇ ਭੇਜਿਆ ਜਾਵੇਗਾ।
6. ਆਪਣੇ ਖਾਤਾ ਨੂੰ ਅਨਲੋਕ ਕਰਨ ਲਈ ਇਸ ਲਿੰਕ 'ਤੇ ਕਲਿੱਕ ਕਰੋ।
7. ਆਪਣੇ ਖਾਤਾ ਨੂੰ ਅਨਲੋਕ ਕਰਨ ਤੋਂ ਬਾਅਦ, ਤੁਹਾਡੇ ਕੋਲ ਆਪਣੇ ਮੌਜੂਦਾ ਪਾਸਵਰਡ ਦੀ ਵਰਤੋਂ ਕਰਕੇ Lendistry ਦੇ ਪੋਰਟਲ ਵਿੱਚ ਸਾਈਨ ਇਨ ਕਰਨ ਜਾਂ ਇਸਨੂੰ ਰੀਸੈਟ ਕਰਨ ਦਾ ਵਿਕਲਪ ਹੋਵੇਗਾ। ਅਸੀਂ ਪੁਰਜ਼ੋਰ ਸਿਫਾਰਸ਼ ਕਰਦੇ ਹਾਂ ਕਿ ਤੁਸੀਂ ਆਪਣੇ ਖਾਤਾ ਨੂੰ ਦੁਬਾਰਾ ਲੈਕ ਹੋਣ ਤੋਂ ਬਚਣ ਲਈ ਆਪਣਾ ਪਾਸਵਰਡ ਰੀਸੈਟ ਕਰੋ।

5

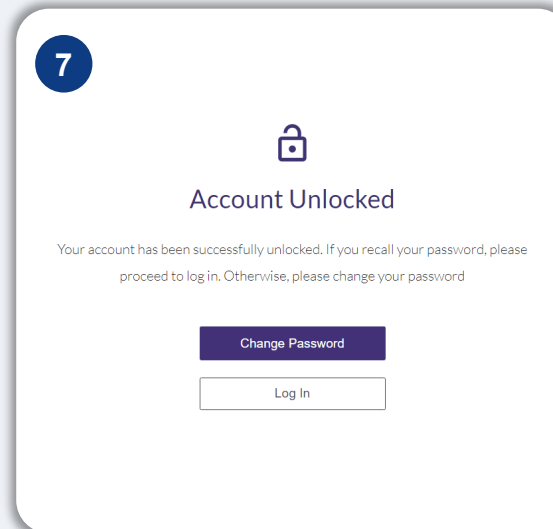


Unlock Link Sent

An email has been sent to you to complete the unlocking process. Kindly click the link provided in the email to unlock your account.

Back to Homepage

7



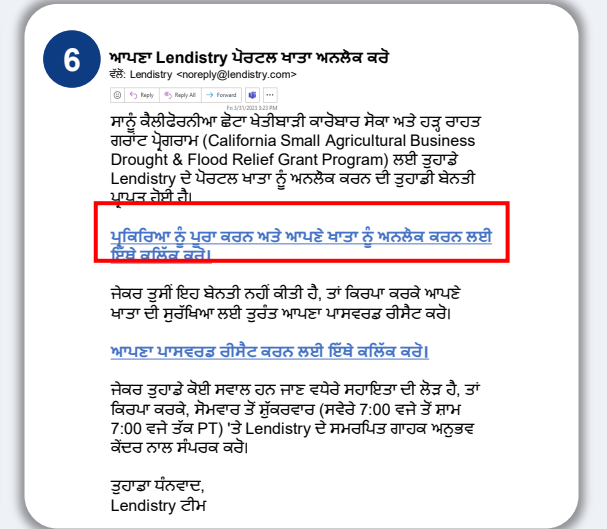
Account Unlocked

Your account has been successfully unlocked. If you recall your password, please proceed to log in. Otherwise, please change your password.

Change Password

Log In

6



ਆਪਣਾ Lendistry ਪੋਰਟਲ ਖਾਤਾ ਅਨਲੋਕ ਕਰੋ

ਵੱਲੋ: Lendistry <noreply@lendistry.com>

ਸਾਨੂੰ ਕੈਲੀਫੋਰਨੀਆ ਛੋਟਾ ਖੇਤੀਬਾੜੀ ਕਾਰੋਬਾਰ ਸੇਕਾ ਅਤੇ ਹੜ੍ਹ ਰਾਹਤ ਗਰਾਂਟ ਪ੍ਰੋਗਰਾਮ (California Small Agricultural Business Drought & Flood Relief Grant Program) ਲਈ ਤੁਹਾਡੇ Lendistry ਦੇ ਪੋਰਟਲ ਖਾਤਾ ਨੂੰ ਅਨਲੋਕ ਕਰਨ ਦੀ ਤੁਹਾਡੀ ਬੇਨਤੀ ਪ੍ਰਾਪਤ ਹੋਈ ਹੈ।

**ਪ੍ਰਕਿਰਿਆ ਨੂੰ ਪੂਰਾ ਕਰਨ ਅਤੇ ਆਪਣੇ ਖਾਤਾ ਨੂੰ ਅਨਲੋਕ ਕਰਨ ਲਈ ਇੱਥੇ ਕਲਿੱਕ ਕਰੋ।**

ਜੇਕਰ ਤੁਸੀਂ ਇਹ ਬੇਨਤੀ ਨਹੀਂ ਕੀਤੀ ਹੈ, ਤਾਂ ਕਿਰਪਾ ਕਰਕੇ ਆਪਣੇ ਖਾਤਾ ਦੀ ਸੁਰੱਖਿਆ ਲਈ ਤੁਰੰਤ ਆਪਣਾ ਪਾਸਵਰਡ ਰੀਸੈਟ ਕਰੋ।

**ਆਪਣਾ ਪਾਸਵਰਡ ਰੀਸੈਟ ਕਰਨ ਲਈ ਇੱਥੇ ਕਲਿੱਕ ਕਰੋ।**

ਜੇਕਰ ਤੁਹਾਡੇ ਕੋਈ ਸਵਾਲ ਚਨ ਜਾਣ ਵਧੇਰੇ ਸਹਾਇਤਾ ਦੀ ਲੋੜ ਹੈ, ਤਾਂ ਕਿਰਪਾ ਕਰਕੇ, ਸੋਮਵਾਰ ਤੋਂ ਸ਼ੁੱਕਰਵਾਰ (ਸਵੇਰੇ 7:00 ਵਜੇ ਤੋਂ ਸ਼ਾਮ 7:00 ਵਜੇ ਤੱਕ PT) 'ਤੇ Lendistry ਦੇ ਸਮਰਪਿਤ ਗਾਹਕ ਅਨੁਭਵ ਕੇਂਦਰ ਨਾਲ ਸੰਪਰਕ ਕਰੋ।

ਤੁਹਾਡਾ ਧੰਨਵਾਦ,  
Lendistry ਟੀਮ

# ਗਾਹਕ ਅਨੁਭਵ ਕੇਂਦਰ

1-888-209-3656

ਸੋਮਵਾਰ – ਸ਼ੁੱਕਰਵਾਰ

ਸਵੇਰੇ 7:00 ਵਜੇ ਤੋਂ ਸ਼ਾਮ 7:00 ਵਜੇ PT ਤੱਕ

## ਤੇਜ਼ ਲਿੰਕਸ

[ਪ੍ਰੋਗਰਾਮ ਬਾਰੇ ਸੰਖੇਪ ਜਾਣਕਾਰੀ](#)

[ਸੋਕਾ ਗਰੁੱਪ 1 ਦੀ ਜਾਣਕਾਰੀ](#)

[ਸੋਕਾ ਗਰੁੱਪ 2 ਦੀ ਜਾਣਕਾਰੀ](#)

[ਹੜ੍ਹ ਗਰੁੱਪ 1 ਜਾਣਕਾਰੀ](#)

[ਬਿਨੈਕਾਰ ਪ੍ਰਮਾਣੀਕਰਣ](#)

[ਅਪਲਾਈ ਕਰਨ ਲਈ ਸੁਝਾਅ](#)

[ਇੱਕ ਅਰਜ਼ੀ ਕਿਵੇਂ ਸ਼ੁਰੂ ਕਰਨੀ ਹੈ](#)

[ਅਰਜ਼ੀ ਪ੍ਰਕਿਰਿਆ - ਸੋਕਾ ਗਰੁੱਪ 1](#)

[ਅਰਜ਼ੀ ਪ੍ਰਕਿਰਿਆ - ਸੋਕਾ ਗਰੁੱਪ 2](#)

[ਅਰਜ਼ੀ ਪ੍ਰਕਿਰਿਆ - ਹੜ੍ਹ ਗਰੁੱਪ 1](#)

[ਸਮੀਖਿਆ ਪ੍ਰਕਿਰਿਆ](#)

[ਆਪਣੇ ਖਾਤੇ ਦੀ ਸਮੱਸਿਆ ਦਾ ਨਿਪਟਾਰਾ ਕਿਵੇਂ ਕਰੀਏ](#)



CALIFORNIA

Small Agricultural Business  
Drought and Flood Relief Grant

APPLICATION PORTAL POWERED BY LENDISTRY