

कार्यक्रम और आवेदन गाइड

संशोधित: 09/8/23

Lendistry तृतीय पक्ष की ओर से अनुदान कार्यक्रमों का प्रबंधन करती है और कार्यक्रम का दायरा, पात्रता मानदंड, संचार रणनीति या समयसीमा निर्धारित नहीं करती है। ऐसे विवरण अनुदान कार्यक्रमों की पेशकश करने वाले तृतीय पक्ष द्वारा रखे जाते हैं। प्रदान की गई किसी भी संदर्भ सामग्री में सभी जानकारी परिवर्तन के अधीन है।



CALIFORNIA

Small Agricultural Business
Drought and Flood Relief Grant

APPLICATION PORTAL POWERED BY LENDISTRY

1. इस कार्यक्रम के लिए निधीयन सीमित है, और यह संभव है कि योग्यता आवश्यकताओं को पूरा करने वाले आवेदकों की संख्या उपलब्ध निधि से अधिक हो जाएगी। एक आवेदन जमा करके, पात्रता आवश्यकताओं को पूरा करके और/या अनुदान पुरस्कार के लिए स्वीकृत होने से गारंटी नहीं मिलती है कि आपको निधीयन प्राप्त होगा।
2. आपको अपना आवेदन इन विकल्पों में से किसी एक से पहले जमा करना होगा, या तो: (i) आवेदन शुरू होने की तारीख से तीस (30) दिन से पहले, या फिर (ii) आवेदन विंडो बंद होने की तारीख से पहले, जैसा कि Lendistry द्वारा घोषित किया गया है। यदि आपका आवेदन ऊपर उल्लिखित लागू समय सीमा तक जमा नहीं किया जाता है, तो इसे "निष्क्रिय" माना जाएगा और आवेदन समीक्षा प्रक्रिया में प्रवेश नहीं किया जाएगा।

इस कार्यक्रम के तहत, प्रत्येक व्यवसाय (और गैर-लाभकारी संगठन) केवल एक सूखे से संबंधित अनुदान और एक तूफान बाढ़ से संबंधित अनुदान के लिए आवेदन* कर सकता है और प्राप्त कर सकता है, भले ही उसके पास कई व्यावसायिक संगठन, फ्रेंचाइजी और/या स्थान हों।

आवेदक के व्यवसाय का कोई भी मालिक (या आवेदक के गैर-लाभकारी संगठन के कार्यकारी निदेशक या समकक्ष वरिष्ठ प्रबंध अधिकारी) किसी अन्य व्यवसाय (या गैर-लाभकारी संगठन) की ओर से कार्यक्रम के तहत सूखे से संबंधित अनुदान के लिए आवेदन नहीं कर सकता है या प्राप्त नहीं कर सकता है, जिसके लिए ऐसा व्यक्ति एक मालिक (या कार्यकारी निदेशक या समकक्ष वरिष्ठ प्रबंध अधिकारी) भी है। अगर किसी एकल व्यवसाय (या गैर-लाभकारी संगठन), या साझा स्वामित्व वाले कई व्यवसायों (या एक साझा कार्यकारी निदेशक या समकक्ष वरिष्ठ प्रबंध अधिकारियों के साथ कई गैर-लाभकारी संगठनों) के लिए दूसरा सूखा-संबंधित अनुदान जारी किया जाता है, तो व्यवसाय (या गैर-लाभकारी संगठन) को सभी कार्यक्रम अनुदान जारी किए जाते हैं, बाढ़ से संबंधित किसी भी अनुदान सहित, शून्यकरणीय होगा।

*अगर किसी व्यवसाय (या गैर-लाभकारी संगठन) को कार्यक्रम के सूखे से संबंधित अनुदानों के एक समूह के तहत अनुदान से वंचित कर दिया जाता है, तो वह कार्यक्रम के सूखे से संबंधित अनुदानों के दूसरे समूह के तहत अनुदान के लिए आवेदन कर सकता है, जिसके लिए वह सभी पात्रता आवश्यकताओं को पूरा करता है।

कैलिफ़ोर्निया लघु कृषि व्यवसाय सूखा और बाढ़ राहत अनुदान कार्यक्रम (California Small Agricultural Business Drought and Flood Relief Grant Program) उन लघु कृषि व्यवसायों को राहत प्रदान करेगा जिन्होंने सूखा या तूफान बाढ़ के हालात के कारण वार्षिक सकल प्राप्तियों या सकल मुनाफे में गिरावट का अनुभव किया है।

पुरस्कार निर्धारण से पहले, योग्य गैर-लाभकारी संगठनों को न्याय विभाग के साथ पंजीकृत होना आवश्यक है और पुरस्कार समझौते के निष्पादन तक अपना पंजीकरण बनाए रखना आवश्यक होगा।

<p>सूखा समूह 1 अधिक जानने के लिए यहां क्लिक करें</p>	<p>छोटे खेतों और सामाजिक रूप से वंचित किसानों को आवंटित, जो योग्य लघु कृषि व्यवसाय या गैर-लाभकारी संगठन हैं, जिन्होंने वार्षिक सकल प्राप्तियों या सकल मुनाफे में 10% या अधिक गिरावट का अनुभव किया है जब 2022 कर योग्य वर्ष की तुलना 2019 कर योग्य वर्ष से की जाती है।</p>
<p>सूखा समूह 2 अधिक जानने के लिए यहां क्लिक करें</p>	<p>योग्य लघु कृषि व्यवसायों या गैर-लाभकारी संगठनों को आवंटित, जिन्होंने (क) वार्षिक सकल प्राप्तियों या सकल मुनाफे में 30% या अधिक गिरावट का अनुभव किया है जब 2022 कर योग्य वर्ष की तुलना 2019 कर योग्य वर्ष से करते समय और (ख) किसी 2022 NAICS कोड या NTEE कोड के तहत काम करते हैं, जिसे यहां सूचीबद्ध गंभीर सूखे से सबसे अधिक प्रभावित उद्योग के रूप में पहचाना जाता है।</p>
<p>सूखा समूह 3 अधिक जानने के लिए यहां क्लिक करें</p>	<p>योग्य लघु कृषि व्यवसायों या गैर-लाभकारी संगठनों को आवंटित, जिन्होंने (क) वार्षिक सकल प्राप्तियों या सकल मुनाफे में 10% या अधिक गिरावट का अनुभव किया है जब 2022 कर योग्य वर्ष की तुलना 2019 कर योग्य वर्ष से करते समय और (ख) अपने 2022 कर वर्ष रिटर्न 2024 तक दाखिल न करें।</p>
<p>तूफान बाढ़ समूह 1 अधिक जानने के लिए यहां क्लिक करें</p>	<p>बाढ़ से प्रभावित योग्य लघु कृषि व्यवसायों या गैर-लाभकारी संगठनों को आवंटित किया गया है, जिनमें वे शामिल हैं, लेकिन इन्हीं तक सीमित नहीं हैं, जिन्हें यहां सूचीबद्ध 2022 उत्तरी अमेरिकी उद्योग वर्गीकरण प्रणाली कोड में पहचाना गया है।</p>

“योग्य लघु व्यवसाय या गैर-लाभकारी संगठन” का मतलब एक ऐसा व्यवसाय है जो निम्नलिखित सभी मानदंड को पूरा करता है:

1. एकमात्र मालिक, स्वतंत्र ठेकेदार, C-निगम, S-निगम, सहकारी, सीमित देयता कंपनी, साझेदारी, गैर-लाभकारी (501(C)(4) संगठन के अलावा), या सीमित भागीदारी है।
2. 2022 कर योग्य वर्ष में 100 या उससे कम पूर्णकालिक कर्मचारी थे और 2023 कर योग्य वर्ष में 100 या उससे कम पूर्णकालिक कर्मचारी होंगे। पूर्णकालिक कर्मचारियों की संख्या में मौसमी कर्मचारियों शामिल हैं।
3. कैलिफोर्निया राज्य का निवासी होना चाहिए।
4. राज्य में परिचालन जनवरी 1, 2020 से पहले शुरू हुआ।
5. वर्तमान में सक्रिय है और संचालन कर रहा है।

6. USDA ड्राउट मॉनिटर (केवल सूखा कार्यक्रम आवेदकों के लिए) पर आधारित एक पद्धति के अनुसार D2 या उच्चतर सूखा वर्गीकरण के अनुसार गंभीर सूखे से प्रभावित हुआ है या किसी ऐसी काउंटी में है या सेवा करता है जिसके पास बाढ़ के लिए एक राज्य या संघीय आपदा घोषणा है (केवल बाढ़ कार्यक्रम आवेदकों के लिए)।
7. दस्तावेज़ सुव्यवस्थित करता है, जिसमें संघीय कर रिटर्न या आंतरिक राजस्व सेवा फॉर्म 990, और राज्य सचिव या स्थानीय नगर पालिका के साथ आधिकारिक फाइलिंग की एक प्रति, जैसा लागू हो, जिसमें शामिल है, लेकिन इन्हीं तक सीमित नहीं है, निगमन के लेख, संगठन का प्रमाण पत्र, पंजीकरण का काल्पनिक नाम या सरकार द्वारा जारी व्यवसाय लाइसेंस।

कार्यक्रम के तहत दी जाने वाली अनुदान राशि का उपयोग केवल सूखे या तूफान बाढ़ के बाद प्राप्तकर्ता के व्यवसाय को बनाए रखने की लागत के लिए किया जाएगा, जिसमें निम्नलिखित शामिल हैं:

1. कर्मचारी व्यय, जिसमें वेतन-चिट्ठा लागत, स्वास्थ्य देखभाल लाभ, भुगतान किए गए बीमारी, चिकित्सा, या पारिवारिक अवकाश, और बीमा प्रीमियम शामिल हैं।
2. कार्यशील पूंजी और अधिव्यय, जिसमें किराया, उपयोगिताएँ, बंधक मूलधन और ब्याज भुगतान शामिल हैं, लेकिन तूफान बाढ़ या गंभीर सूखे की शुरुआत से पहले किए गए बंधक पूर्व भुगतान और मूलधन और ब्याज सहित ऋण दायित्वों को छोड़कर।
3. अन्य कोई भी सूखा-संबंधित या तूफान बाढ़ संबंधित खर्च जो पहले से ही राज्य, काउंटी या शहर के कार्यक्रमों के माध्यम से अनुदान, क्षम्य ऋण या अन्य राहत के माध्यम से कवर नहीं किए गए हैं।

“योग्य लघु व्यवसाय या गैर-लाभकारी संगठन” में निम्नलिखित में से कोई भी शामिल नहीं होगा:

1. ऐसे व्यवसाय या गैर-लाभकारी संगठन जिनकी राज्य में भौतिक उपस्थिति नहीं है
2. मूल अमेरिकी जनजातियों, या निर्वाचित आधिकारिक कार्यालयों के अलावा सरकारी संस्थाएं।
3. ऐसे व्यवसाय या गैर-लाभकारी संगठन जो मुख्य रूप से राजनीतिक या पक्षजुटाव (लॉबीइंग) की गतिविधियों में जुटे हुए हैं, भले ही इकाई 501(c)(3), 501(c)(6), या 501(c)(19) के तहत गैर-लाभकारी इकाई या अन्य गैर-लाभकारी संस्था के रूप में पंजीकृत है।
4. निष्क्रिय व्यवसाय या गैर-लाभकारी संगठन, निवेश कंपनियाँ और ऐसे निवेशक जो अपने कर रिटर्न पर शेड्यूल E दायर करते हैं।
5. वित्तीय संस्थान या व्यवसाय या गैर-लाभकारी संगठन जो मुख्य रूप से ऋण देने के व्यवसाय में जुटे हुए हों, जैसे बैंक, वित्त कंपनियाँ, और फैक्ट्रिंग (लेनदारी लेखा क्रय सेवा) कंपनियाँ।
6. व्यवसाय या गैर-लाभकारी संगठन ऐसी किसी भी गतिविधि में शामिल हो जो संघीय, राज्य या स्थानीय कानून के तहत गैरकानूनी है।
7. व्यवसाय या गैर-लाभकारी संगठन जो क्षमता के अलावा किसी कारण से संरक्षण को प्रतिबंधित करते हैं।

8. सट्टा व्यवसाय या गैर-लाभकारी संगठन।
9. इक्विटी हित के 10 प्रतिशत से अधिक के मालिक वाले व्यवसाय या गैर-लाभकारी संस्थाओं के मामले में किसी भी अधिकारी या बोर्ड के सदस्य वाले संगठन जो निम्नलिखित में से एक या अधिक मानदंडों को पूरा करते हैं (इस आवश्यकता के प्रयोजनों के लिए, राजकोषीय एजेंट किसी भी अधिकारी, निदेशक या गैर-लाभकारी संगठन आवेदक के मामले में बोर्ड सदस्य की तलाश करेगा):
 - व्यवसाय के मालिक या गैर-लाभकारी संगठन के अधिकारी या बोर्ड के सदस्य को, पिछले तीन वर्षों में, किसी संघीय, राज्य या स्थानीय सार्वजनिक लेन-देन या सार्वजनिक लेन-देन के तहत अनुबंध प्राप्त करने, प्राप्त करने का प्रयास करने या निष्पादित करने, संघीय या राज्य एकाधिकार-विरोधी या अधिप्राप्ति कानूनों का उल्लंघन करने या गबन, चोरी, जालसाजी, रिश्वतखोरी, मिथ्याकरण या अभिलेखों को नष्ट करने की गतिविधि करने, झूठा बयान देने या चोरी की संपत्ति प्राप्त करने, के संबंध में धोखाधड़ी या दंडनीय अपराध करने के लिए दोषी ठहराया गया है या दीवानी अदालत में मालिक के विरुद्ध निर्णय दिया गया है या जिसने किसी भी प्रकार की पैरोल या परिवीक्षा का आरंभ किया है, जिसमें निर्णय से पहले परिवीक्षा शामिल है।
 - व्यवसाय के मालिक या गैर-लाभकारी संगठन के अधिकारी या बोर्ड के सदस्य ऊपर वर्णित कोई भी अपराध करने के लिए संघीय, राज्य या स्थानीय सरकारी इकाई द्वारा हाल में आपराधिक या अन्यथा दीवानी रूप से दोषी या अन्यथा आरोपित है।

अगले पृष्ठ पर जारी।

11. संबद्ध कंपनियाँ, जैसा कि संघीय विनियम संहिता के टाइटल 13 की धारा 121.103 में परिभाषित है, जैसा कि अगस्त 1, 2022 को पढ़ा गया।
12. व्यवसाय या गैर-लाभकारी संगठन जिन्हें पहले इस कार्यक्रम के तहत अनुदान प्राप्त हुआ है। इस कार्यक्रम के तहत, व्यवसाय और गैर-लाभकारी संगठन सूखे के प्रभावों से संबंधित एक अनुदान और तूफान बाढ़ के प्रभावों से संबंधित एक अनुदान के लिए आवेदन कर सकते हैं और प्राप्त कर सकते हैं।

सूखा समूह 1 जानकारी



CALIFORNIA

Small Agricultural Business
Drought and Flood Relief Grant

APPLICATION PORTAL POWERED BY LENDISTRY

सूखा समूह 1 को “**लघु खेतों और सामाजिक रूप से वंचित किसानों**” को आवंटित किया जाता है जो निम्नलिखित सभी मानदंडों को पूरा करते हैं:

1. एक योग्य लघु व्यवसाय या गैर-लाभकारी संगठन है जैसा कि [यहाँ](#) पारिभाषित किया गया है।
2. आवेदन जमा करने के लिए, कम से कम 18 वर्ष की आयु के मालिक या गैर-लाभकारी संस्था के मामले में अधिकृत व्यक्ति है।
3. वार्षिक सकल प्राप्तियों या सकल मुनाफे में **10% या अधिक** गिरावट का अनुभव किया है जब 2022 कर योग्य वर्ष की तुलना 2019 कर योग्य वर्ष से की जाती है।
4. 2019 में सकल नकद कृषि आय कम से कम \$1,000 लेकिन \$350,000 से कम थी (अनुसूची F (फॉर्म 1040) पर पंक्ति 9).
5. 2022 में \$350,000 से कम था (अनुसूची F (फॉर्म 1040) पर पंक्ति 9).
6. एक ऐसे समूह के रूप में पहचान जिसके सदस्यों को उनके व्यक्तिगत गुणों की परवाह किए बिना समूह के सदस्यों के रूप में उनकी पहचान के कारण नस्लीय, जातीय या लैंगिक पूर्वाग्रह का शिकार होना पड़ा है।

“**लघु खेत**” का अर्थ संयुक्त राज्य अमेरिका के कृषि विभाग की इकोनोमिक अनुसंधान सेवा द्वारा अप्रैल 2013 को जारी प्रकाशन अपडेटिंग द [ERS फार्म टाइपोलॉजी](#) में वर्णित है।

- “**सामाजिक रूप से वंचित किसान**” का अर्थ [खाद्य और कृषि संहिता की धारा 512 के उपखंड \(ख\)](#) में दिया गया है, जैसा कि अगस्त 1, 2022 को पढ़ा गया:
 - “**सामाजिक रूप से वंचित किसान या पशुपालक**” का अर्थ है एक किसान या पशुपालक जो सामाजिक रूप से वंचित समूह का सदस्य है।

सूखा समूह 1 के लिए अनुदान पुरस्कार

समूह 1 निधि पात्र आवेदकों को निम्नलिखित राशि में वितरित की जाएगी:

सकल नकद खेती की आय में गिरावट	पात्र अनुदान पुरस्कार राशि
10% से अधिक या उसके बराबर लेकिन 30% से कम	\$20,000
30% से अधिक या उसके बराबर लेकिन 40% से कम	\$60,000
40% से अधिक या उसके बराबर लेकिन 50% से कम	\$80,000
50% से अधिक या उसके बराबर	\$100,000

निम्नलिखित दस्तावेजों की आवश्यकता इस कार्यक्रम के सूखा समूह 1 के लिए आवेदन करने के लिए है:

1. आवेदक प्रमाणन

- केवल आपके व्यवसाय/संगठन पर लागू होने वाले आवेदक प्रमाणपत्र पूरा करें और अपलोड करें।

2. Persona (पर्सोना) के माध्यम से अपलोड किया गया सरकार द्वारा जारी स्वीकार्य पहचान पत्र एप्लिकेशन में एम्बेड किया जाएगा।

3. कैलिफ़ोर्निया के राज्य सचिव (California Secretary of State) (जो सक्रिय होना चाहिए) या स्थानीय नगर पालिका के साथ आधिकारिक फाइलिंग, जैसा लागू हो, जैसे कि अपने व्यवसाय या संगठन के लिए निम्नलिखित में से कोई एक:

- निगमन के अंतर्नियम;
- संगठन का प्रमाण-पत्र;
- व्यवसाय का काल्पनिक नाम फाइलिंग;
- पेशेवर लाइसेंस;
- सरकार द्वारा जारी व्यावसायिक लाइसेंस या परमिट।

4. कर छूट का प्रमाण (केवल गैर-लाभकारी संस्थाओं के लिए अनिवार्य)

5. 2022 और 2019 का पूरा, अपरिवर्तित और फ़ाइल किए गए फेडरल टैक्स रिटर्न्स या IRS फॉर्म 990

6. कर्मचारियों की संख्या का साक्ष्य: 2022 IRS फॉर्म W-3 या पेरोल रिकॉर्ड

यह सूची व्यापक नहीं है। आपके आवेदन में आपके द्वारा प्रस्तुत की गई जानकारी को सत्यापित करने के लिए अतिरिक्त दस्तावेजों का अनुरोध करने के लिए, Lendistry आपसे ईमेल, फोन और/या टेक्स्ट (यदि अधिकृत हो) द्वारा संपर्क कर सकता है।

सूखा समूह 2 जानकारी



CALIFORNIA

Small Agricultural Business
Drought and Flood Relief Grant

APPLICATION PORTAL POWERED BY LENDISTRY

सूखा समूह 2 निम्नलिखित सभी मानदंडों को पूरा करने वाले आवेदकों को आवंटित किया जाता है:

1. एक योग्य लघु व्यवसाय या गैर-लाभकारी संगठन है जैसा कि [यहाँ](#) पारिभाषित किया गया है।
2. आवेदन जमा करने के लिए, कम से कम 18 वर्ष की आयु के मालिक या गैर-लाभकारी संस्था के मामले में अधिकृत व्यक्ति है।
3. वार्षिक सकल प्राप्तियों या सकल मुनाफे में **30% या अधिक** गिरावट का अनुभव किया है जब 2022 कर योग्य वर्ष की तुलना 2019 कर योग्य वर्ष से की जाती है।

4. गंभीर सूखे से सबसे अधिक प्रभावित उद्योग के रूप में पहचाने जाने वाले निम्नलिखित 2022 उत्तर अमेरिकी उद्योग वर्गीकरण प्रणाली (North American Industry Classification System - NAICS) या छूट-प्राप्त इकाइयों के राष्ट्रीय वर्गीकरण (National Taxonomy of Exempt Entities - NTEE) संहिता में से किसी एक के तहत परिचालित है:

- एनएआईसीएस कोड 111 से शुरू होते हैं - फसल उत्पादन उपक्षेत्र
- एनएआईसीएस 424910 - कृषि आपूर्ति व्यापारी थोक विक्रेता
- NAICS 444240 - नर्सरी, गार्डन सेंटर और फार्म सप्लाइ रिटेलर्स
- NAICS 312130 - वाइनरी
- NAICS 424480 - ताजे फल और सब्जी व्यापारी थोक विक्रेता
- NAICS कोड जो 115 से शुरू होते हैं - कृषि और वानिकी के लिए सहायक गतिविधियाँ
- NAICS कोड जो 311 से शुरू होते हैं - खाद्य विनिर्माण
- NAICS कोड जो 1121 से शुरू होते हैं - मवेशी पालन और खेती
- NAICS 424910 - कृषि आपूर्ति व्यापारी थोक विक्रेता
- NAICS 444240 - नर्सरी, गार्डन सेंटर और फार्म सप्लाइ रिटेलर्स
- NAICS 484220 - विशिष्ट माल ढुलाई (प्रयुक्त वस्तुओं को छोड़कर) ट्रकिंग, स्थानीय (स्थानीय कृषि उत्पादों की ट्रकिंग)
- NTEE D99 - पशु संबंधित N.E.C
- NTEE K02 - प्रबंधन एवं तकनीकी सहायता
- NTEE K03 - व्यावसायिक सोसायटी और एसोसिएशन
- NTEE K20 - कृषि कार्यक्रम
- NTEE K25 - कृषि भूमि संरक्षण
- NTEE K26 - पशुपालन
- NTEE K2A - अन्य सब्जी (आलू को छोड़कर) और खरबूजे की खेती
- NTEE K2B - मिट्टी, तैयारी, रोपण और जुताई
- NTEE K2C - वाइनरी
- NTEE K93 - फल और सब्जी बाजार
- NTEE K99 - खाद्य, कृषि एवं पोषण N.E.C.

सूखा समूह 2 के लिए अनुदान पुरस्कार

समूह 2 निधि पात्र आवेदकों को निम्नलिखित राशि में वितरित की जाएगी:

सकल प्राप्तियों या सकल मुनाफे में गिरावट	पात्र अनुदान पुरस्कार राशि
30% से अधिक या उसके बराबर लेकिन 40% से कम	\$60,000
40% से अधिक या उसके बराबर लेकिन 50% से कम	\$80,000
50% से अधिक या उसके बराबर	\$100,000

निम्नलिखित दस्तावेज़ों की आवश्यकता इस कार्यक्रम के सूखा समूह 2 के लिए आवेदन करने के लिए है:

1. आवेदक प्रमाणन

- केवल आपके व्यवसाय/संगठन पर लागू होने वाले आवेदक प्रमाणपत्र पूरा करें और अपलोड करें।

2. Persona (पर्सोना) के माध्यम से अपलोड किया गया सरकार द्वारा जारी स्वीकार्य पहचान पत्र एप्लिकेशन में एम्बेड किया जाएगा।

3. कैलिफ़ोर्निया के राज्य सचिव (California Secretary of State) (जो सक्रिय होना चाहिए) या स्थानीय नगर पालिका के साथ आधिकारिक फाइलिंग, जैसा लागू हो, जैसे कि अपने व्यवसाय या संगठन के लिए निम्नलिखित में से कोई एक:

- निगमन के अंतर्नियम;
- संगठन का प्रमाण-पत्र;
- व्यवसाय का काल्पनिक नाम फाइलिंग;
- पेशेवर लाइसेंस;
- सरकार द्वारा जारी व्यावसायिक लाइसेंस या परमिट

4. कर छूट का प्रमाण (केवल गैर-लाभकारी संस्थाओं के लिए अनिवार्य)

5. 2022 और 2019 का पूरा, अपरिवर्तित और फ़ाइल किए गए फेडरल टैक्स रिटर्न्स या IRS फॉर्म 990

6. कर्मचारियों की संख्या का साक्ष्य: 2022 IRS फॉर्म W-3 या पेरोल रिकॉर्ड

यह सूची व्यापक नहीं है। आपके आवेदन में आपके द्वारा प्रस्तुत की गई जानकारी को सत्यापित करने के लिए अतिरिक्त दस्तावेज़ों का अनुरोध करने के लिए, Lendistry आपसे ईमेल, फोन और/या टेक्स्ट (यदि अधिकृत हो) द्वारा संपर्क कर सकता है।

तूफान बाढ समूह 1 जानकारी



CALIFORNIA

Small Agricultural Business
Drought and Flood Relief Grant

APPLICATION PORTAL POWERED BY LENDISTRY

तूफान बाढ़ समूह 1 निम्नलिखित सभी मानदंडों को पूरा करने वाले आवेदकों को आवंटित किया जाता है:

1. एक योग्य लघु व्यवसाय या गैर-लाभकारी संगठन है जैसा कि [यहाँ](#) पारिभाषित किया गया है।
2. आवेदन जमा करने के लिए, कम से कम 18 वर्ष की आयु के मालिक या गैर-लाभकारी संस्था के मामले में अधिकृत व्यक्ति है।

3. गंभीर सूखे से सबसे अधिक प्रभावित उद्योग के रूप में पहचाने जाने वाले निम्नलिखित 2022 उत्तर अमेरिकी उद्योग वर्गीकरण प्रणाली (North American Industry Classification System - NAICS) या छूट-प्राप्त इकाइयों के राष्ट्रीय वर्गीकरण (National Taxonomy of Exempt Entities - NTEE) संहिता में से किसी एक के तहत परिचालित है:

- एनएआईसीएस कोड 111 से शुरू होते हैं - फसल उत्पादन उपक्षेत्र
- एनएआईसीएस 424910 - कृषि आपूर्ति व्यापारी थोक विक्रेता
- NAICS 444240 - नर्सरी, गार्डन सेंटर और फार्म सप्लाई रिटेलर्स
- NAICS 312130 - वाइनरी
- NAICS 424480 - ताजे फल और सब्जी व्यापारी थोक विक्रेता
- NAICS कोड जो 115 से शुरू होते हैं - कृषि और वानिकी के लिए सहायक गतिविधियाँ
- NAICS कोड जो 311 से शुरू होते हैं - खाद्य विनिर्माण
- NAICS कोड जो 1121 से शुरू होते हैं - मवेशी पालन और खेती
- NAICS 424910 - कृषि आपूर्ति व्यापारी थोक विक्रेता
- NAICS 444240 - नर्सरी, गार्डन सेंटर और फार्म सप्लाई रिटेलर्स
- NAICS 484220 - विशिष्ट माल ढुलाई (प्रयुक्त वस्तुओं को छोड़कर) ट्रकिंग, स्थानीय (स्थानीय कृषि उत्पादों की ट्रकिंग)
- NTEE D99 - पशु संबंधित N.E.C
- NTEE K02 - प्रबंधन एवं तकनीकी सहायता
- NTEE K03 - व्यावसायिक सोसायटी और एसोसिएशन
- NTEE K20 - कृषि कार्यक्रम
- NTEE K25 - कृषि भूमि संरक्षण
- NTEE K26 - पशुपालन
- NTEE K2A - अन्य सब्जी (आलू को छोड़कर) और खरबूजे की खेती
- NTEE K2B - मिट्टी, तैयारी, रोपण और जुताई
- NTEE K2C - वाइनरी
- NTEE K93 - फल और सब्जी बाजार
- NTEE K99 - खाद्य, कृषि एवं पोषण N.E.C.

तूफान बाढ़ समूह 1 के लिए अनुदान पुरस्कार

अनुदान राशि के तीन स्तर राजस्व स्तर से संबंधित होंगे, जैसा कि योग्य लघु कृषि व्यवसायों के लिए आवेदक द्वारा दायर, 2022 कर योग्य वर्ष के लिए संघीय व्यवसाय कर रिटर्न में दर्शाया गया है, पात्र आवेदकों को निम्नलिखित राशियों में वितरित किया जाएगा:

वार्षिक सकल राजस्व	पात्र अनुदान पुरस्कार राशि
\$350,000 से कम	\$25,000
\$350,000 से अधिक या उसके बराबर लेकिन \$750,000 से कम	\$75,000
\$750,000 से अधिक या उसके बराबर लेकिन \$2,000,000 से कम	\$100,000

निम्नलिखित दस्तावेजों की आवश्यकता इस कार्यक्रम के तूफान बाढ़ समूह 1 के लिए आवेदन करने के लिए है:

1. आवेदक प्रमाणन

- केवल आपके व्यवसाय/संगठन पर लागू होने वाले आवेदक प्रमाणपत्र पूरा करें और अपलोड करें।

2. Persona (पर्सोना) के माध्यम से अपलोड किया गया सरकार द्वारा जारी स्वीकार्य पहचान पत्र एप्लिकेशन में एम्बेड किया जाएगा।

3. कैलिफ़ोर्निया के राज्य सचिव (California Secretary of State) (जो सक्रिय होना चाहिए) या स्थानीय नगर पालिका के साथ आधिकारिक फाइलिंग, जैसा लागू हो, जैसे कि अपने व्यवसाय या संगठन के लिए निम्नलिखित में से कोई एक:

- निगमन के अंतर्नियम;
- संगठन का प्रमाण-पत्र;
- व्यवसाय का काल्पनिक नाम फाइलिंग;
- पेशेवर लाइसेंस;
- सरकार द्वारा जारी व्यावसायिक लाइसेंस या परमिट

4. कर छूट का प्रमाण (केवल गैर-लाभकारी संस्थाओं के लिए अनिवार्य)

5. 2022 का पूरा, अपरिवर्तित और फ़ाइल किए गए फेडरल टैक्स रिटर्न्स या IRS फॉर्म 990

6. कर्मचारियों की संख्या का साक्ष्य: 2022 IRS फॉर्म W-3 या पेरोल रिकॉर्ड

यह सूची व्यापक नहीं है। आपके आवेदन में आपके द्वारा प्रस्तुत की गई जानकारी को सत्यापित करने के लिए अतिरिक्त दस्तावेजों का अनुरोध करने के लिए, Lendistry आपसे ईमेल, फोन और/या टेक्स्ट (यदि अधिकृत हो) द्वारा संपर्क कर सकता है।

आवेदक प्रमाणन को कैसे पूर्ण करें



CALIFORNIA

Small Agricultural Business
Drought and Flood Relief Grant

APPLICATION PORTAL POWERED BY LENDISTRY

आवेदक प्रमाणन

आवेदन प्रक्रिया के भाग के रूप में, आपके द्वारा वेब आवेदन और सहायक दस्तावेजों में प्रदान की गई जानकारी की सत्यता और सटीकता को स्व-प्रमाणित करने के लिए आपको आवेदक प्रमाणन पर हस्ताक्षर करना होगा।

आवेदक प्रमाणन आपके लिए डाउनलोड करने और पूर्ण करने के लिए इलेक्ट्रॉनिक रूप में उपलब्ध होगा। एक हस्ताक्षरित आवेदक प्रमाणन की कॉपी इसे अनुदान प्रक्रिया के लिए एक आवश्यक दस्तावेज है और इसे PDF फाइल के रूप में पोर्टल पर अपलोड करने की आवश्यकता होगी।

आवेदक प्रमाणन को डाउनलोड करें और अपने डिवाइस पर सहेजें। आप आवेदक प्रमाणन को इलेक्ट्रॉनिक रूप से या फ़ाइल को प्रिंट करके मैनुअल रूप से पूर्ण कर सकते हैं:

महत्वपूर्ण नोट: कृपया सुनिश्चित करें कि आप आवेदन कर रहे हैं उस **समूह** (सूखा समूह 1, सूखा समूह 2 या तूफान बाढ़ समूह 1) और **व्यवसाय प्रकार** (लाभकारी व्यवसाय या गैर-लाभकारी संगठन के लिए) के लिए आपने सही आवेदक प्रमाणपत्र पूरे कर लिए हैं। गलत आवेदक प्रमाणन अपलोड करने से आपके आवेदन की समीक्षा प्रक्रिया में देरी होगी।

सूखा समूह 1

लाभकारी व्यवसाय के लिए: [डाउनलोड करने के लिए यहां क्लिक करें](#)
गैर-लाभकारी संगठन: [डाउनलोड करने के लिए यहां क्लिक करें](#)

सूखा समूह 2

लाभकारी व्यवसाय के लिए: [डाउनलोड करने के लिए यहां क्लिक करें](#)
गैर-लाभकारी संस्था: [डाउनलोड करने के लिए यहां क्लिक करें](#)

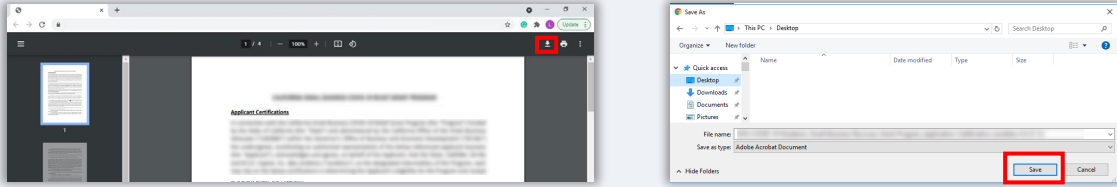
तूफान बाढ़ समूह 1

लाभकारी व्यवसाय के लिए: [डाउनलोड करने के लिए यहां क्लिक करें](#)
गैर-लाभकारी संस्था: [डाउनलोड करने के लिए यहां क्लिक करें](#)

अपने आवेदक प्रमाणन को इलेक्ट्रॉनिक रूप से कैसे पूर्ण करें

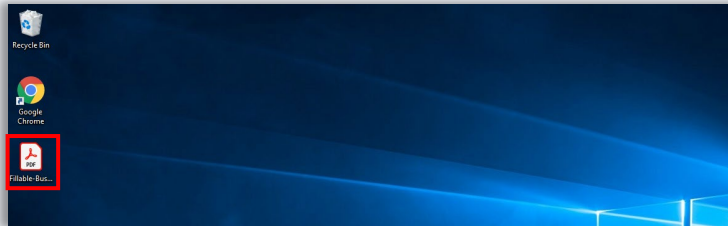
चरण 1

आवेदक प्रमाणन को अपने डिवाइस पर डाउनलोड करने और सहेजने के लिए डाउनलोड आइकन पर क्लिक करें।



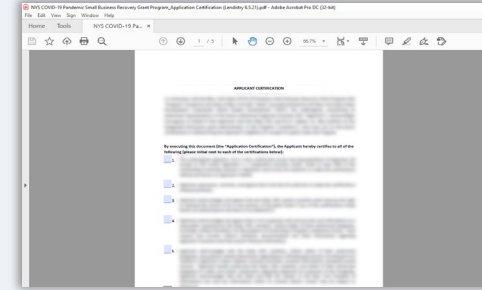
चरण 2

अपने डिवाइस पर आवेदक प्रमाणन ढूँढें और फ़ाइल खोलें। आपके आवेदक प्रमाणन एक PDF फ़ाइल के रूप में खुलेंगे।



चरण 3

क्रमांकित मर्दों के आगे अपना आदयाक्षर दर्ज करके आवेदक प्रमाणन को पूर्ण करें, अपना हस्ताक्षर जोड़ें, और अंतिम पृष्ठ पर व्यावसायिक जानकारी दर्ज करें।



चरण 4

आवेदक प्रमाणन पूरा करने के बाद, फ़ाइल > सहेजें पर जाकर या अपने कीबोर्ड पर CTRL+S दबाकर फ़ाइल फिर से सहेजें।

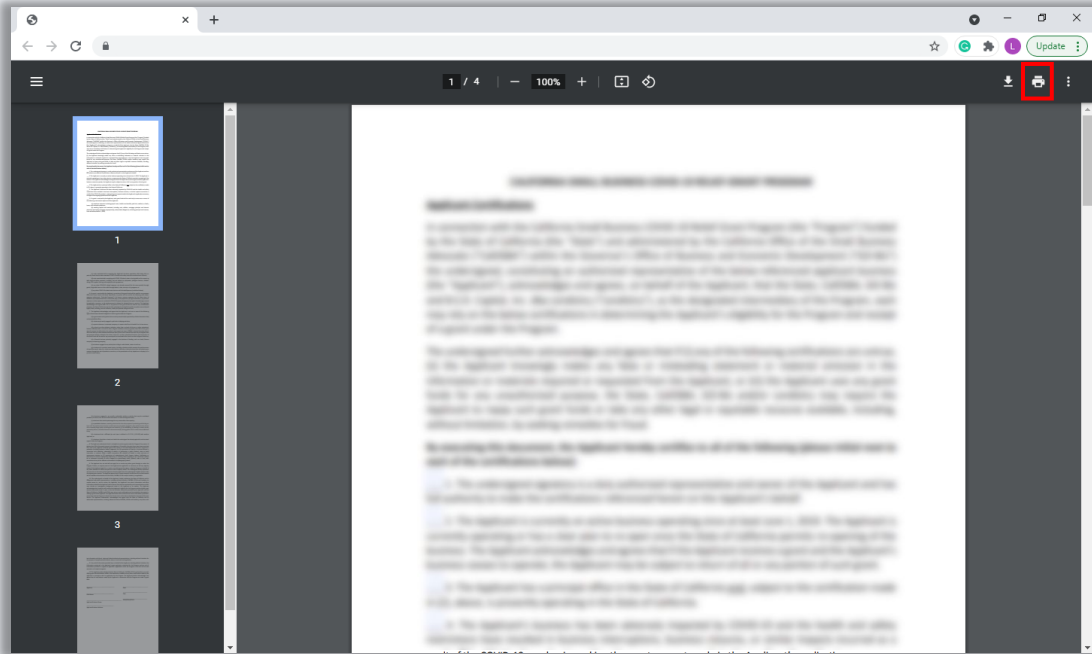
चरण 5

पूर्ण आवेदक प्रमाणन को Lendistry के पोर्टल में PDF फ़ाइल के रूप में अपलोड करें।

अपने आवेदक प्रमाणन को मैन्युअल रूप से कैसे पूर्ण करें

चरण 1

नीचे लाल बॉक्स द्वारा हाइलाइट किए गए प्रिंट आइकन पर क्लिक करके आवेदक प्रमाणन को प्रिंट करें।



चरण 2

एक गहरे रंग की कलम और साफ लिखावट का उपयोग करके आवेदक प्रमाणन को भरें।

चरण 3

पूर्ण आवेदक प्रमाणन को स्कैन करें और फ़ाइल को एक PDF के रूप में अपने डिवाइस पर सहेजें।

चरण 4

पूर्ण आवेदक प्रमाणन को Lendistry के पोर्टल में PDF फाइल के रूप में अपलोड करें।

आवेदन करने के लिए युक्तियाँ



CALIFORNIA

Small Agricultural Business
Drought and Flood Relief Grant

APPLICATION PORTAL POWERED BY LENDISTRY

युक्ति #1: Google Chrome का उपयोग करें

सर्वोत्तम उपभोक्ता अनुभव के लिए, आवेदन प्रमाणन को कैसे डाउनलोड करके इलेक्ट्रॉनिक रूप से पूर्ण करें

अन्य वेब ब्राउज़र हमारे इंटरफ़ेस का समर्थन न भी करें और आपकी ऐप्लिकेशन में त्रुटियां उत्पन्न कर सकते हैं।

यदि आपकी डिवाइस में Google Chrome नहीं है, आप इसे <https://www.google.com/chrome/> से निःशुल्क डाउनलोड कर सकते हैं।

आपके द्वारा आवेदन आरंभ करने से पहले, कृपया Google Chrome पर निम्नलिखित कार्य करें:

1. **कैश मेमरी को साफ करें**
2. **इन्कॉग्नीटो मोड का उपयोग करें**
3. **पॉप-अप ब्लॉकर को अक्षम करें**

कैश मेमरी को साफ करें

कैश डेटा वह जानकारी होती है जो पूर्व में उपयोग की गई वेबसाइट या ऐप्लिकेशन से स्टोर होती है और प्राथमिक रूप से आपकी जानकारी को ऑटो-पॉप्युलेट करके ब्राउज़िंग प्रक्रिया में तेज़ी लाने के लिए उपयोग की जाती है। तथापि, कैश किए गए डेटा में पुरानी जानकारी, जैसे कि, पुराने पासवर्ड या आपके द्वारा पहले ग़लत दर्ज की गई जानकारी भी सम्मिलित हो सकती है। यह आपके आवेदन में त्रुटियां उत्पन्न कर सकता है और इसके कारण संभावित धोखाधड़ी के लिए फ़्लैग किया जा सकता है।

इन्कॉग्नीटो मोड का उपयोग करें

इन्कॉग्नीटो (अज्ञात) मोड आपको निजी रूप से जानकारीयां प्रविष्ट करने में समर्थ बनाता है और आपके डेटा को याद रखे जाने या कैश किए जाने से रोकता है।

पॉप-अप ब्लॉकर को अक्षम करें

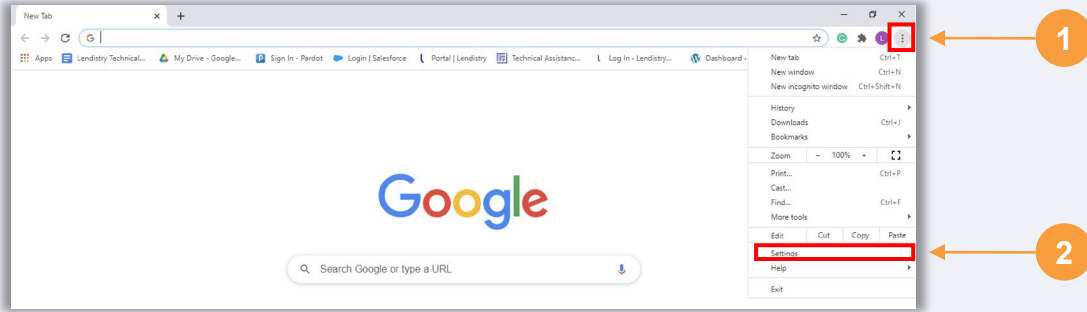
हमारी ऐप्लिकेशन में कई पॉप-अप संदेश सम्मिलित हैं जिनका उपयोग आपके द्वारा प्रदान की गई जानकारी की सटीकता की पुष्टि करने के लिए किया जाता है। आपको यह संदेश देखने के लिए Google Chrome पर पॉप-अप ब्लॉकर को अक्षम करना होगा।

अगले पृष्ठ पर जारी।

अपनी कैश मेमरी को कैसे साफ़ करना है

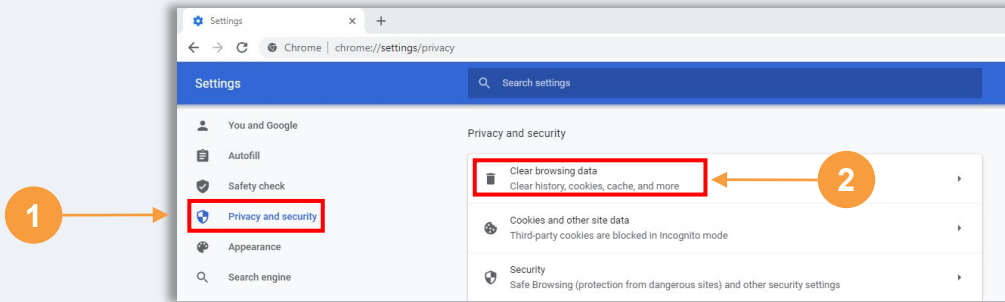
चरण 1

एक नई Google Chrome विंडो खोलें, ऊपरी दाएं कोने में तीन बिंदुओं पर क्लिक करें, और फिर "सेटिंग" पर जाएं।



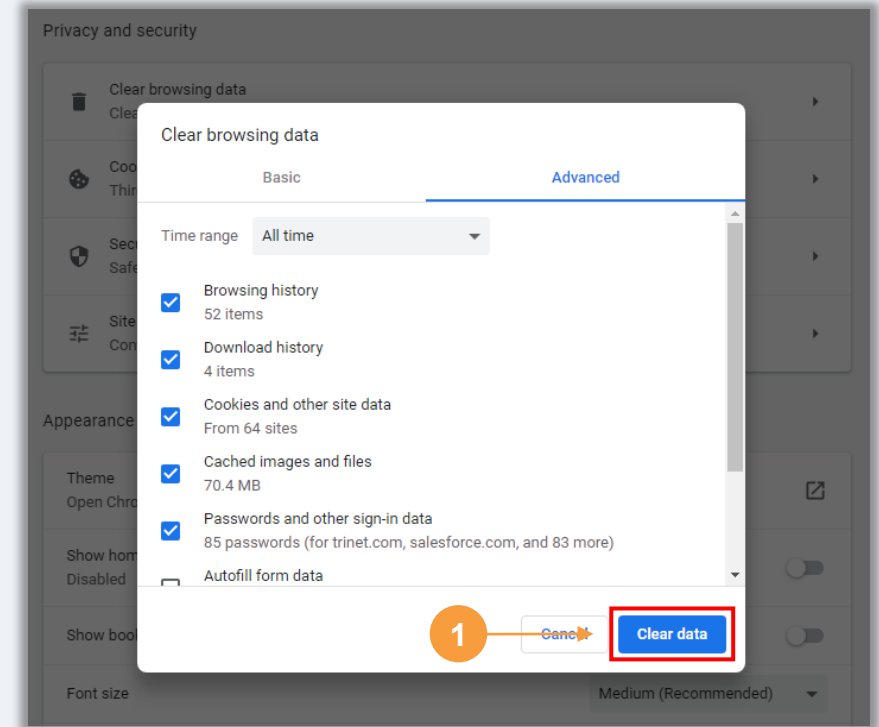
चरण 2

“गोपनीयता और सुरक्षा” पर जाएं, और फिर “ब्राउज़िंग डेटा साफ़ करें” चुनें।



चरण 3

“डेटा साफ़ करें” चुनें।

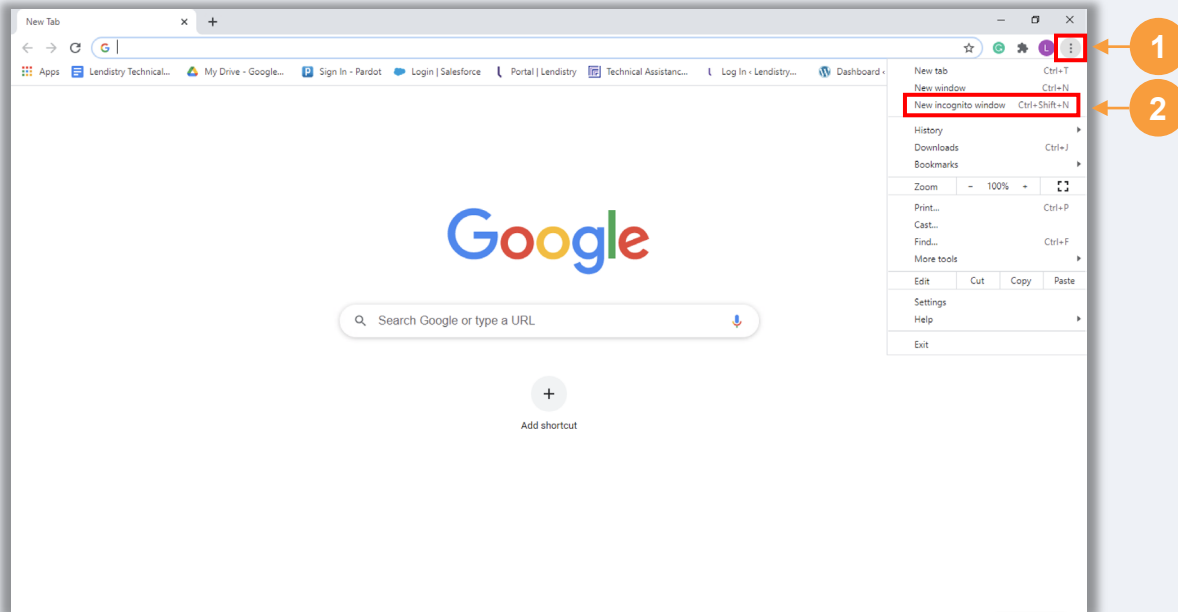


अगले पृष्ठ पर जारी।

इन्काॅगनीटो मोड का उपयोग कैसे करना है

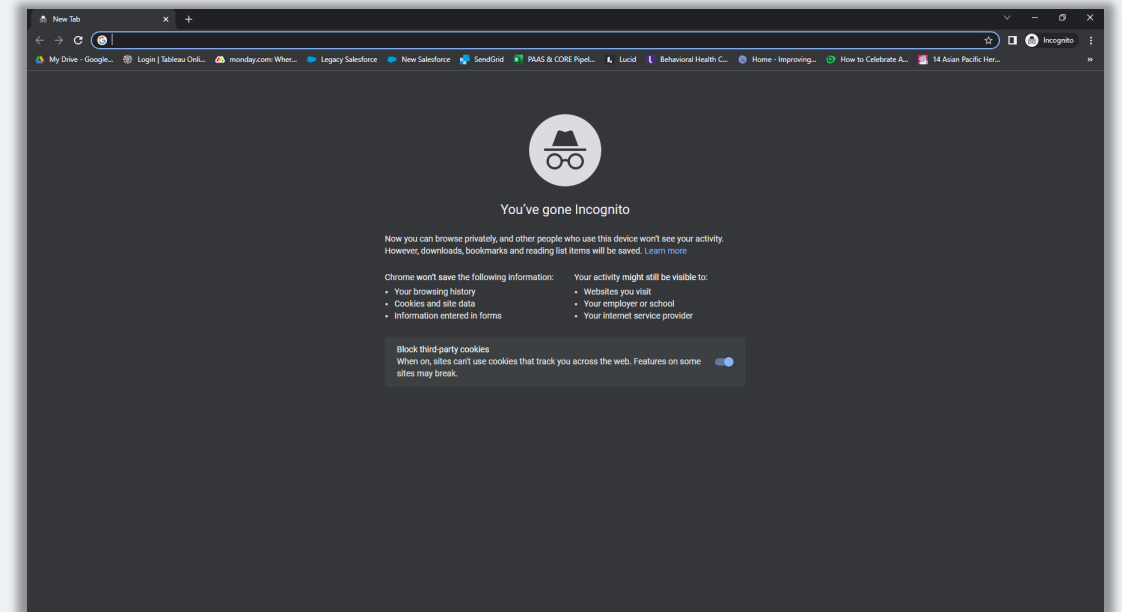
चरण 1

अपने वेब ब्राउज़र के ऊपरी दाएं कोने में तीन बिंदुओं पर क्लिक करें, और फिर “नई इन्काॅगनीटो विंडो” चुनें।



चरण 2

आपका ब्राउज़र एक नई Google Chrome विंडो खोलेगा। कृपया समस्त आवेदन प्रक्रिया दौरान इन्काॅगनीटो मोड का उपयोग करें।

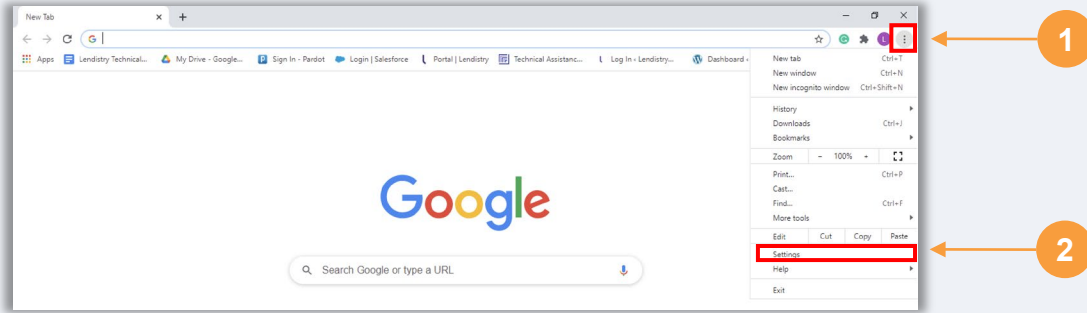


अगले पृष्ठ पर जारी।

पॉप-अप ब्लॉकर को कैसे अक्षम करना है

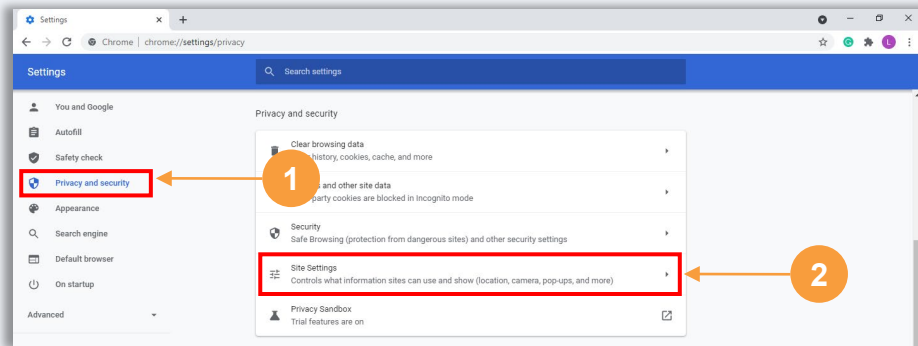
चरण 1

एक नई Google Chrome विंडो खोलें, ऊपरी दाएं कोने में तीन बिंदुओं पर क्लिक करें और फिर "सेटिंग" पर जाएं।



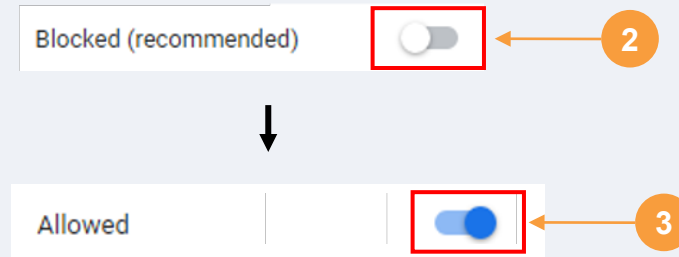
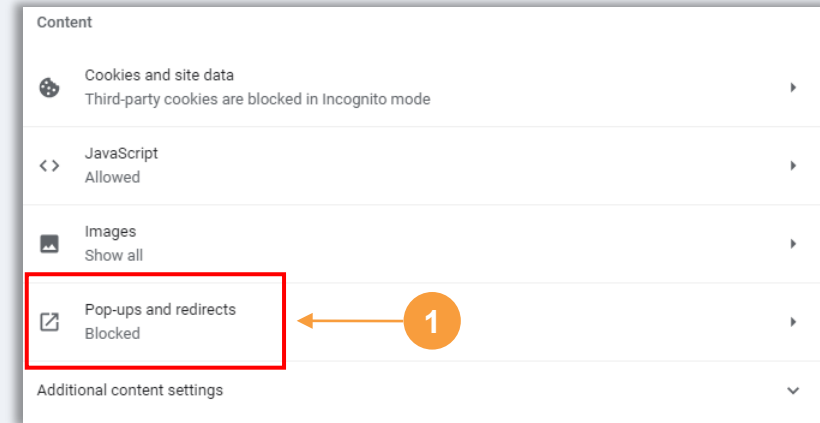
चरण 2

"गोपनीयता और सुरक्षा" पर जाएं, और फिर "साइट सेटिंग" चुनें।



चरण 3

"पॉप-अप और रीडायरेक्ट्स" को चुनें। बटन पर क्लिक करें ताकि वह नीला हो जाए और उसकी स्थिति "अवरुद्ध" से "अनुमत" में बदल जाए।



युक्ति #2: अपने दस्तावेज़ को PDF प्रारूप में तैयार करें

सभी आवश्यक दस्तावेज़ पोर्टल पर केवल PDF प्रारूप में ही अपलोड किए जाने चाहिए। अपलोड करते समय दस्तावेज़ स्पष्ट, सीधे संरेखित होने चाहिए, और कोई विघटनकारी पृष्ठभूमि नहीं होनी चाहिए।

दस्तावेज़ अपलोड करने के लिए महत्वपूर्ण नोट:

1. सभी दस्तावेज़ों को PDF फॉर्मेट में प्रस्तुत करना होगा। सभी दस्तावेज़ PDF प्रारूप में प्रस्तुत किए जाने चाहिए (सरकार द्वारा जारी ID, PDF या JPEG के रूप में प्रस्तुत किए जा सकते हैं)।
2. फ़ाइल का आकार 15MB से कम होना चाहिए।
3. फ़ाइल नाम में कोई विशेष वर्ण नहीं हो सकते (!@#\$%^&*()_+).
4. यदि आपकी फ़ाइल पासवर्ड द्वारा सुरक्षित की गई है, तो आपको इसे दर्ज करना होगा।

क्या आपके पास स्कैनर नहीं है?

हम एक निःशुल्क मोबाइल स्कैनिंग ऐप डाउनलोड करने और उपयोग करने की अनुशंसा करते हैं।

Genius स्कैन

Apple | [डाउनलोड करने के लिए यहां क्लिक करें](#)

Android | [डाउनलोड करने के लिए यहां क्लिक करें](#)

Adobe स्कैन

Apple | [डाउनलोड करने के लिए यहां क्लिक करें](#)


Android | [डाउनलोड करने के लिए यहां क्लिक करें](#)

नमूना: सही अपलोड




दस्तावेज़ स्पष्ट और सीधा संरेखित है।

नमूना: गलत अपलोड



1



2

1. दस्तावेज़ सीधा संरेखित नहीं है।
2. दस्तावेज़ विन्डो के सामने है (व्यस्त पृष्ठभूमि) और तस्वीर में एक हाथ दिखाई दे रहा है।

युक्ति #3: एक मान्य ईमेल पते का उपयोग करें।

कृपया सुनिश्चित करें कि आप एक मान्य ईमेल पते का उपयोग कर रहे हैं और आवेदन में इसकी वर्तनी सही है।

- आपके आवेदन के लिए अपडेट और अतिरिक्त मार्गदर्शन आपके द्वारा प्रदान किए गए ईमेल पते पर भेजे जाएंगे।
- कुछ ईमेल पतों को Lendistry के सिस्टम में पहचाना नहीं जा सकता है और आपके आवेदन के संबंध में संचार में देरी हो सकती है। अमान्य ईमेल पतों के उदाहरणों के लिए दाईं ओर की सूची देखें।

यदि आपने अपने आवेदन में गलत या अमान्य ईमेल पता का उपयोग किया है, तो अपनी जानकारी अपडेट करने के लिए, कृपया हमारे ग्राहक अनुभव केंद्र से संपर्क 1-888-209-3656 पर सोमवार से शुक्रवार (सुबह 7:00 बजे से शाम 7:00 बजे PT समय में) करें।

एक नया आवेदन जमा न करें। एक से अधिक आवेदन जमा करना संभावित धोखाधड़ी के रूप में पहचाना जा सकता है और आपके आवेदन की समीक्षा प्रक्रिया को बाधित कर सकता है।

अमान्य ईमेल पते

हमारी सिस्टम में निम्नलिखित ईमेल पतों को स्वीकृति या मान्यता नहीं दी जाएगी:

info@ से शुरू होने वाले ईमेल
उदाहरण: info@mycompany.com

@contact.com या **@noreply.com** के साथ समाप्त होने वाले ईमेल
उदाहरण: mycompany@contact.com
उदाहरण: mycompany@noreply.com

युक्ति #4: Persona (पर्सोना) को सफलतापूर्वक पूरा करने के लिए सर्वोत्तम अभ्यासों की समीक्षा करें

Persona क्या है?

Persona एक तृतीय-पक्ष प्लेटफॉर्म है जिसका उपयोग Lendistry द्वारा अपनी धोखाधड़ी रोकथाम और शमन प्रक्रिया में किया जाता है। Persona का प्लेटफॉर्म Lendistry को किसी व्यक्ति की पहचान सत्यापित करने और व्यक्ति की सेल्फी को उनके ID फोटो से 3-बिंदु मिश्रित और बायोमेट्रिक लाइवनेस जांच द्वारा स्वचालित रूप से तुलना करके पहचान में धोखाधड़ी से बचाने में सक्षम बनाता है।

- आवेदकों को Persona का उपयोग करते हुए अपनी सरकार द्वारा जारी वैध फोटो पहचान पत्र की एक तस्वीर अपलोड करके अपनी पहचान सत्यापित करने की आवश्यकता होगी।
- आवेदक को फ्रंट-फेसिंग कैमरा वाले डिवाइस का उपयोग करते हुए एक सेल्फी लेने की भी आवश्यकता होगी।

Persona के साथ अधिक सहायता के लिए वेबसाइट देखें, <https://help.withpersona.com/for-end-users/>.

Persona (पर्सोना) को सफलतापूर्वक पूरा करने के लिए सर्वोत्तम अभ्यासों

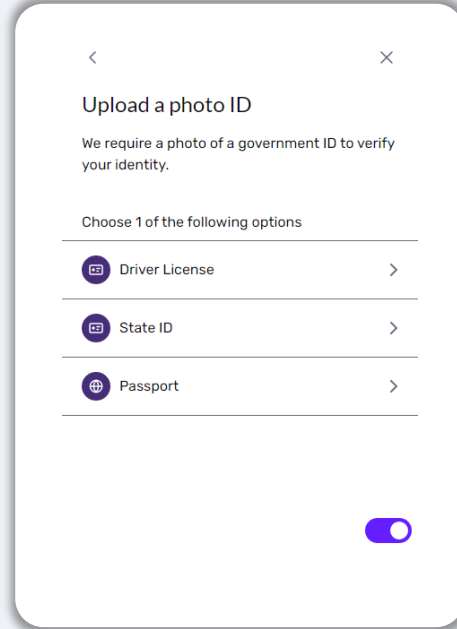

1. आपकी ओर उन्मुख कैमरा वाले उपकरण का उपयोग करें। यदि आप ऐसे लैपटॉप या कंप्यूटर पर अपने आवेदन पर काम करते हैं जिसमें कैमरा नहीं है, तो किसी भी समय “किसी अन्य डिवाइस पर जारी रखें” पर क्लिक करके और दिए गए QR कोड को स्कैन करके या SMS या ईमेल द्वारा अनुरोध करके, एक मोबाइल डिवाइस का उपयोग करके पर्सोना को पूरा करने का विकल्प दिया जाएगा।
 - जब आप अपने मोबाइल डिवाइस पर पर्सोना पूरा कर लेते हैं, तो आप स्वचालित रूप से अपने लैपटॉप या कंप्यूटर पर अपने आवेदन पर वापस भेजे जाएंगे।
2. सुलभता के लिए, पर्सोना आरंभ करने से पहले सरकार द्वारा जारी अपने पहचान पत्र के आगे और पीछे की तस्वीर लें और इसे उस डिवाइस पर सहेजें जिसका आप अपनी सेल्फी लेने के लिए उपयोग करेंगे।
 - सरकार द्वारा जारी आपके पहचान पत्र को एक सादी सफेद सतह पर रखें और पर्याप्त रोशनी का उपयोग करें।
 - फ्लैश का उपयोग न करें क्योंकि इससे अधिक प्रकाश हो सकता है।
3. अपनी सेल्फी लेते समय, अपने चेहरे की ओर पर्याप्त प्रकाश का उपयोग करें, और पीछे से तेज प्रकाश के स्रोतों से बचें।
 - किसी खाली दीवार या दरवाजे के सामने खड़े हों और अस्त-व्यस्त पृष्ठभूमि से बचें।
 - फ्लैश का उपयोग न करें क्योंकि इससे अधिक प्रकाश हो सकता है।

अगले पृष्ठ पर जारी।

युक्ति #4: Persona (पर्सोना) को सफलतापूर्वक पूरा करने के लिए सर्वोत्तम अभ्यासों की समीक्षा करें

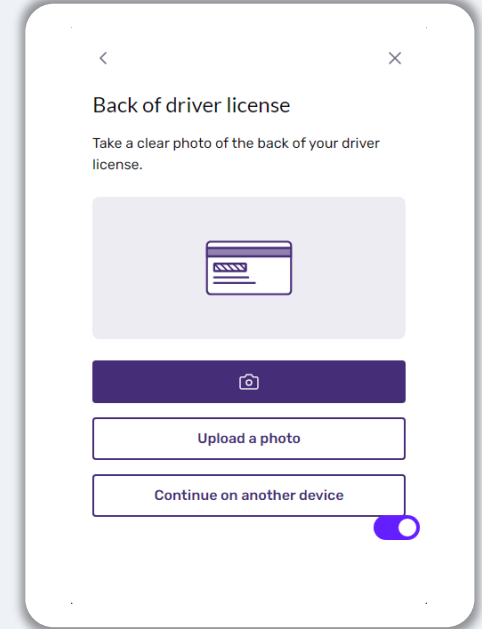
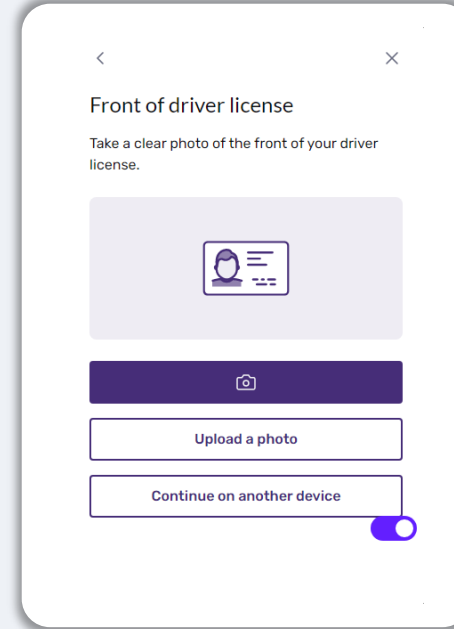
चरण 1

“सत्यापन आरंभ करें,” पर क्लिक करें, और फिर सरकार द्वारा जारी पहचान पत्र के प्रकार का चयन करें जिसका आप अपनी पहचान सत्यापित करने के लिए उपयोग करेंगे।



चरण 2

अपने पहचान पत्र के **आगे** की ओर का चित्र लें या अपलोड करें। जारी रखने के लिए “इस फ़ाइल का उपयोग करें” चुनें। इस चरण को पूरा करने के लिए सर्वोत्तम अभ्यासों के लिए [पृष्ठ 30](#) देखें।

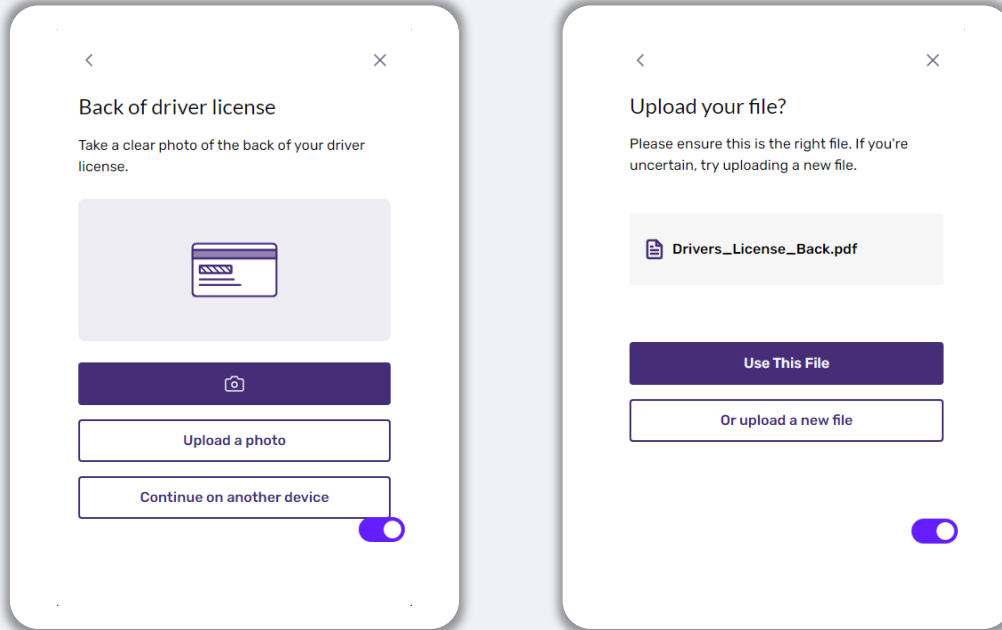


अगले पृष्ठ पर जारी।

युक्ति #4: Persona (पर्सोना) को सफलतापूर्वक पूरा करने के लिए सर्वोत्तम अभ्यासों की समीक्षा करें

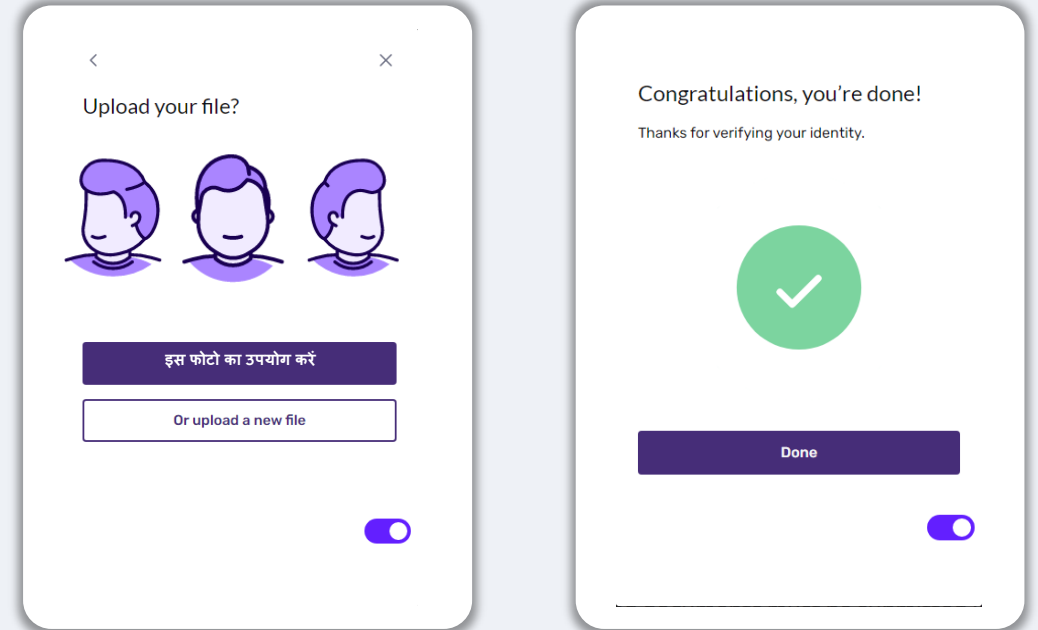
चरण 3

अपने पहचान पत्र के पीछे की ओर का चित्र लें या अपलोड करें। जारी रखने के लिए "इस फ़ाइल का उपयोग करें" चुनें। इस चरण को पूरा करने के लिए सर्वोत्तम अभ्यासों के लिए [पृष्ठ 30](#) देखें।



चरण 4

आपकी ओर उन्मुख कैमरा वाले उपकरण का उपयोग करते हुए, स्क्रीन पर संकेत का पालन करते हुए आगे, बाएँ और फिर दाएँ देखकर एक सेल्फी लें। इस चरण को पूरा करने के लिए सर्वोत्तम अभ्यासों के लिए [पृष्ठ 30](#) देखें। पूरा हो जाने पर, "संपन्न" चुनें और आपको आवेदन पर वापस भेज दिया जाएगा।



युक्ति #5: Lendistry के पोर्टल में अपने सुरक्षा प्रश्नों को सेट करें

इस कार्यक्रम के लिए Lendistry के पोर्टल में एक सुविधा है जो आपको सुरक्षा प्रश्नों की एक श्रृंखला सेट करने देती है और पहुँच प्राप्त करने के अत्यधिक असफल प्रयासों के बाद आपको अपने खाते को अनलॉक करने देती है।

यह सुरक्षा प्रश्न आपके पोर्टल खाते तक अनधिकृत पहुँच को रोकने के लिए हैं। आप ड्रॉप-डाउन मेनू में उपलब्ध किसी भी प्रश्न का चयन कर सकते हैं; हालाँकि, हम **दृढ़ता से** अनुशंसा करते हैं कि आप ऐसे प्रश्नों का चयन करें जिनके उत्तर आपके लिए निजी हों या जिन्हें केवल आप ही जानते हों।

अपने सुरक्षा प्रश्नों के उत्तर नोट कर के रख लें। यह केस-संवेदी हैं, और आपको उन्हें ठीक उसी तरह प्रविष्ट करना होगा जैसे आपने उन्हें अपने खाते को अनलॉक करते समय सेट किया था।

अपने खाते के समस्या-निवारण या उसे अनलॉक करने की विधि के बारे में निर्देशों के लिए [पृष्ठ 74-78](#) की समीक्षा करें।

एक आवेदन कैसे आरंभ करें



CALIFORNIA

Small Agricultural Business
Drought and Flood Relief Grant

APPLICATION PORTAL POWERED BY LENDISTRY

आवेदन कहाँ करें

आप कार्यक्रम की वेबसाइट www.cadroughtfloodrelief.com पर जाकर आवेदन को आरंभ कर सकते हैं।

1. एक नया आवेदन आरंभ करने के लिए, मेनू से "आवेदन करें" चुनें। आपको Lendistry के आवेदन पोर्टल पर आगे निर्देशित किया जाएगा।
2. आप "Lendistry का पोर्टल" पर क्लिक करके किसी भी समय अपने आवेदन तक पहुँच सकते हैं और प्रबंधित कर सकते हैं।

कार्यक्रम की वेबसाइट में पूरी आवेदन प्रक्रिया के संबंध में आपका मार्गदर्शन करने में सहायता करने के लिए विभिन्न संसाधन भी हैं। संसाधनों में शामिल हैं:

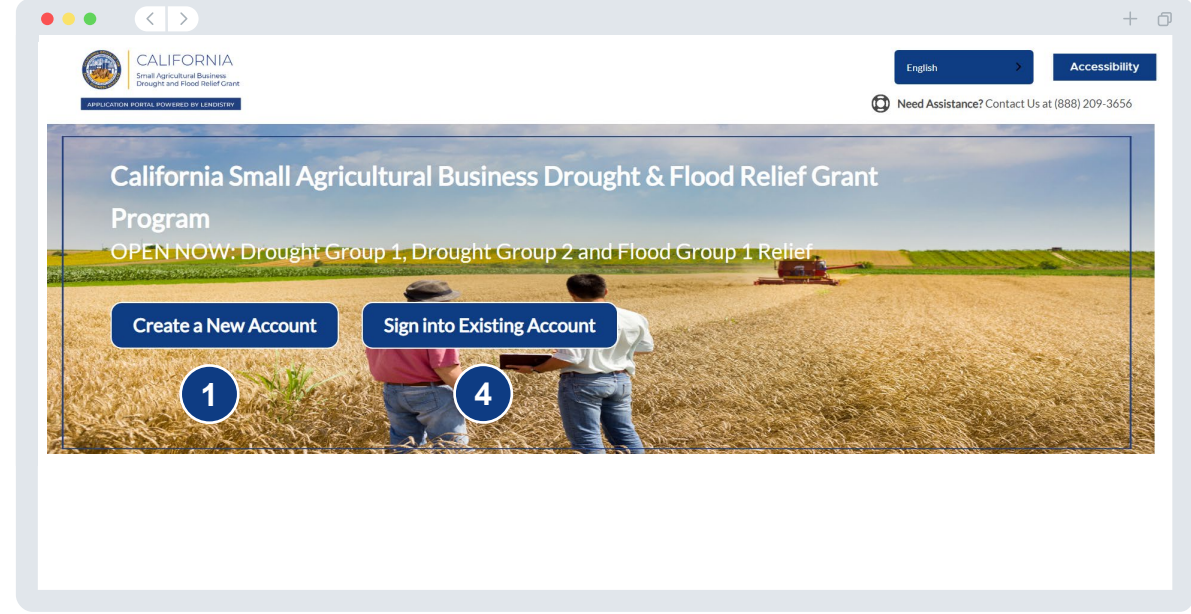
- कार्यक्रम के लिए दिशानिर्देश
- कार्यक्रम और आवेदन गाइड
- आवेदक प्रमाणन डाउनलोड
- ग्राहक अनुभव केंद्र नंबर और कार्य घंटे
- अक्सर पूछे जाने वाले प्रश्न
- आवेदन करने के लिए युक्तियाँ

The screenshot shows the homepage of the California Small Agricultural Business Drought & Flood Relief Grant Program. The page is designed with a clean, professional layout. At the top, there is a navigation menu with links for Home, Drought, Flood, Review Process, and FAQs, along with a language selector set to English. The main banner features a large image of a golden field with a combine harvester, overlaid with the program's title and two prominent buttons: 'APPLY FOR DROUGHT GROUP 1 OR 2' and 'APPLY FOR STORM FLOOD GROUP 1'. Below the banner, a 'Program Overview' section provides a brief description of the program's purpose. A 'PLEASE NOTE' section contains important information about the program's administration. At the bottom, there are two 'Learn More' buttons for 'Drought Relief' and 'Storm Flood Relief', each accompanied by a small image of a field.

Lendistry का पोर्टल

1. एक आवेदन आरंभ करने के लिए, आपको "एक नया खाता बनाएँ" की आवश्यकता होगी।
2. आप जिस इकाई के लिए आवेदन कर रहे हैं, उसके मालिक द्वारा उपयोग किया जाने वाला प्राथमिक ईमेल पता पंजीकृत करें। यहां आप अपने आवेदन के संबंध में महत्वपूर्ण जानकारी और अपडेट प्राप्त करेंगे।
3. Lendistry पोर्टल में साइन इन करने के लिए मल्टी-फैक्टर ऑथेंटिकेशन आवश्यक है। आप हर बार जब साइन इन करते हैं, एक पुष्टिकरण कोड उस मोबाइल नंबर पर भेजा जाएगा जिसे आप पंजीकृत करते हैं। आपको अपने पोर्टल खाते तक पहुँचने के लिए यह कोड दर्ज करना होगा।
4. आप "मौजूदा खाते में साइन इन करें" पर क्लिक करके किसी भी समय अपने आवेदन तक पहुँच सकते हैं। साइन इन करने के बाद, आप अपने आवेदन की स्थिति देख पाएंगे।

यदि आपको अपना पोर्टल खाता बनाने में या अपने पोर्टल खाते तक पहुँचने में सहायता की आवश्यकता है, तो कृपया Lendistry का समर्पित ग्राहक अनुभव केंद्र से संपर्क 1-888-209-3656 पर सोमवार से शुक्रवार (सुबह 7:00 बजे से शाम 7:00 बजे PT समय में) करें।




2

अपना ईमेल और फोन नंबर पंजीकृत करें।

3

पुष्टिकरण कोड प्रविष्ट करें।

आवेदन प्रक्रिया: सूखा समूह 1



CALIFORNIA

Small Agricultural Business
Drought and Flood Relief Grant

APPLICATION PORTAL POWERED BY LENDISTRY

खण्ड 1: मालिक/अधिकारी का विवरण

हमें आपके व्यवसाय के स्वामी या आपके लाभ निरपेक्ष संगठन के अधिकारी/अधिकृत हस्ताक्षरकर्ता के बारे में जानकारी की आवश्यकता है।

- मालिक/अधिकारी का कानूनी प्रथम नाम
- मालिक/अधिकारी का कानूनी अन्तिम नाम
- मालिक/अधिकारी की जन्म तिथि
- मालिक/अधिकारी का ईमेल
- शीर्षक/पदवी
- मालिक/अधिकारी का आवासीय पता लाइन 1 (पी.ओ. बॉक्स स्वीकार्य नहीं है)
- मालिक/अधिकारी का आवासीय पता लाइन 2 (पी.ओ. बॉक्स स्वीकार्य नहीं है)
- मालिक/अधिकारी का आवासीय शहर
- मालिक/अधिकारी का आवासीय राज्य
- मालिक/अधिकारी का आवासीय ज़िप कोड
- मालिक/अधिकारी का सामाजिक सुरक्षा या व्यक्तिगत करदाता नंबर (SSN या ITIN)¹
- स्वामित्व का प्रतिशत (%)
- रेफरल पार्टनर²
- मालिक/अधिकारी का पसंदीदा फ़ोन नंबर
- SMS/टेक्स्ट नीति³

¹यह सुनिश्चित करने के लिए आवश्यक है कि आवेदक OFAC सूची में नहीं है।

²आपके द्वारा चुना गया रेफरल पार्टनर आपके आवेदन को प्रभावित नहीं करेगा।

³यदि आप समीक्षा प्रक्रिया के दौरान SMS/पाठ संदेश के माध्यम से अपने आवेदन पर अपडेट प्राप्त करना चाहते हैं तो बॉक्स पर चेक करें।

The screenshot shows a web form titled "We need information for the owner of your business or the officer/authorized signer of your nonprofit organization." The form is in English and is part of a multi-step process. The current step is "Owner Details". The form includes the following fields:

- Owner/Officer Legal First Name *
- Owner/Officer Legal Last Name *
- Owner/Officer Date of Birth * (Month, Day, Year)
- Owner/Officer Email *
- Title/Position *
- Owner/Officer Residential Address Line 1 (P.O. Box not acceptable) *
- Owner/Officer Social Security Number (SSN) or Individual Taxpayer Identification Number (ITIN) * (Format: XXX-XX-XXXX)
- Percentage of Ownership (%) *
- Referral Partner * (Select an option)
- Owner/Officer Preferred Phone Number *

At the bottom of the form, there is a checkbox for "I accept the SMS/Text Policy" and a "Save" button.

खण्ड 2: व्यवसाय/गैर-लाभकारी जानकारी - 1

हमें अपने व्यवसाय या गैर-लाभकारी संस्था के बारे में बताएं।

- व्यवसाय या गैर-लाभकारी संस्था का कानूनी नाम
- डूंग बिजनेस एज़ (DBA) - (यदि आपके कारोबार में DBA नहीं है, तो N/A टाइप करें।)
- क्या आपके व्यवसाय का एक नियोक्ता पहचान नंबर (EIN) है?
- व्यवसाय या गैर-लाभकारी का पता पंक्ति 1 (कृपया व्यवसाय का भौतिक पता दर्ज करें)
- व्यवसाय या गैर-लाभकारी का पता पंक्ति 2 (कृपया व्यवसाय का भौतिक पता दर्ज करें)
- व्यवसाय या गैर-लाभकारी संस्था का शहर
- व्यवसाय या गैर-लाभकारी संस्था का राज्य
- व्यवसाय या गैर-लाभकारी संस्था का ज़िप कोड
- व्यवसाय या गैर-लाभकारी संस्था का फ़ोन नंबर
- क्या मालिक/अधिकारी लाभकारी व्यवसाय या गैर-लाभकारी संगठन के लिए प्रतिनिधित्व करता है?
- व्यवसाय या गैर-लाभकारी संस्था का इकाई प्रकार
- गठन का राज्य
- व्यवसाय या गैर-लाभकारी संस्था कानूनी रूप से पंजीकृत होने की तिथि
- व्यवसाय या गैर-लाभकारी संस्था की वेबसाइट URL - (यदि आपके व्यवसाय की कोई वेबसाइट नहीं है, तो N/A टाइप करें।)

The screenshot shows a web form titled "Tell us about your business or nonprofit organization." The form is designed to collect basic information for validation. It features a progress bar at the top with steps: "मालिक/अधिकारी का विवरण", "व्यवसाय/गैर-लाभकारी जानकारी - 1", "व्यवसाय/गैर-लाभकारी जानकारी - 2", "जनसांख्यिकी", "फ़कटीकरण", "पहचान सत्यापित", "दस्तावेज़ अपलोड", and "बैंक जानकारी". The current step is "व्यवसाय/गैर-लाभकारी जानकारी - 1". The form includes the following fields:

- Legal Name of Business or Nonprofit Organization *
- Doing Business As (DBA) - (Please type N/A if not applicable) *
- Does your business or nonprofit organization have an Employer Identification Number (EIN)? *
- Business or Nonprofit Organization Address Line 1 (P.O. Box not acceptable) *
- Business or Nonprofit Organization Phone Number *
- Does the owner/officer represent a for-profit business or nonprofit organization? *
- State of Formation *
- Date Business or Nonprofit Organization Legally Registered *
- Business or Nonprofit Organization Website URL - (Please type N/A if not applicable) *

At the bottom of the form, there are two buttons: "Save and Continue Later" and "Continue".

खण्ड 3: व्यवसाय/गैर-लाभकारी जानकारी - 2

हमें आपके व्यवसाय या गैर-लाभकारी संस्था के बारे में कुछ अधिक विवरण की आवश्यकता हैं।

- आपके 2019 के संघीय व्यवसाय कर रिटर्न पर रिपोर्ट की गई वार्षिक सकल आय।
- आपके 2022 के संघीय व्यवसाय कर रिटर्न पर रिपोर्ट की गई वार्षिक सकल आय।
- क्या यह अनुदान से नए रोजगार उत्पन्न होंगे?
- वर्तमान में पूर्णकालिक कर्मचारियों की संख्या
- सृजित की गई नौकरियों की संख्या (2022)
- प्रतिधारित नौकरियों की संख्या (2022)

The screenshot shows a web form titled "We need a few more details about your business or nonprofit organization." The form is part of a multi-step process, with the current step being "व्यवसाय/गैर-लाभकारी जानकारी - 2". The form contains the following fields:

- Annual gross revenue reported on your 2019 federal business tax returns. *
- Annual gross revenue reported on your 2022 federal business tax returns. *
- Will this grant create new jobs? *
- # of Current Full-time Employees *
- # of Jobs Created (2022) *
- # of Jobs Retained (2022) *

At the bottom of the form, there are two buttons: "Save and Continue Later" and "Continue".

खण्ड 4: जनसांख्यिकी

हम आपके व्यवसाय या गैर-लाभकारी संगठन के बारे में अधिक जानना चाहते हैं।

इस पृष्ठ पर दी गई जानकारी से आपकी पात्रता प्रभावित नहीं होगी। वे केवल रिपोर्टिंग उद्देश्यों के लिए हैं।

- आपका ग्राहक आधार कौन है?
- NAICS कोड
- महिला का स्वामित्व?
- पूर्व-सैनिक का स्वामित्व?
- विकलांग का स्वामित्व?
- मालिक/अधिकारी की जाति
- मालिक/अधिकारी की जातीयता
- ग्रामीण
- फ्रैन्चाइज़
- मालिक/अधिकारी का पसंदीदा नाम
- पसंदीदा भाषा

The screenshot shows a web form titled "We want to learn more about your business or nonprofit organization." The form is designed to collect demographic and ownership information. It includes a progress bar at the top with steps: "मालिक/अधिकारी का विवरण", "व्यवसाय/गैर-लाभकारी जानकारी - 1", "व्यवसाय/गैर-लाभकारी जानकारी - 2", "जनसांख्यिकी" (highlighted), "प्रकटीकरण", "पहचान सत्यापित", "दस्तावेज़ अपलोड", and "बैंक जानकारी". Below the title, a disclaimer states: "The information provided on this page will not affect your eligibility. It is for reporting purposes only." The form contains several fields: "Enter your Code" with a search link "Search for Your NAICS Code"; "Who is your customer base?" dropdown; "Veteran-Owned?" dropdown with an information icon; "Women-Owned?" dropdown with an information icon; "Disabled-Owned?" dropdown with an information icon; "Owner/Officer Race" dropdown with an information icon; "Owner/Officer Ethnicity" dropdown; "Rural" dropdown; "Franchise" dropdown; "Owner/Officer Preferred Name" text input; and "Preferred Language" dropdown. At the bottom, there are two buttons: "Save and Continue Later" and "Continue".

खण्ड 5: प्रकटीकरण प्रश्नोत्तर

हमें आपकी पात्रता निर्धारित करने में सहायता के लिए कुछ और प्रश्न पूछने हैं।

- आपने इस कार्यक्रम के बारे में कैसे सुना? (इस प्रश्न से आपकी पात्रता प्रभावित नहीं होगी।)
- आवेदन की तिथि पर, क्या आपका व्यवसाय या गैर-लाभकारी संस्था खुले और संचालित है?
- क्या आपके व्यवसाय या गैर-लाभकारी संगठन में 2022 में 100 या उससे कम पूर्णकालिक कर्मचारी थे या 2023 कर योग्य वर्ष में इतने ही होंगे?
- क्या आपका व्यवसाय या गैर-लाभकारी संगठन लागू संघीय, राज्य और स्थानीय कानूनों, विनियमों, और अपेक्षाओं का पर्याप्त अनुपालन करता है?
- क्या स्वामी, या किसी अधिकारी या बोर्ड के सदस्य को, पिछले तीन वर्षों के भीतर, किसी संघीय, राज्य, या स्थानीय सार्वजनिक लेन-देन या सार्वजनिक लेन-देन के तहत अनुबंध प्राप्त करने, प्राप्त करने का प्रयास करने, या निष्पादित करने, संघीय या राज्य एकाधिकार-विरोधी या अधिप्राप्ति कानूनों का उल्लंघन करने या गबन, चोरी, जालसाजी, रिश्वतखोरी, मिथ्याकरण या अभिलेखों को नष्ट करने की गतिविधि करने, झूठा बयान देने, या चोरी की संपत्ति प्राप्त करने, के संबंध में धोखाधड़ी या दंडनीय अपराध करने के लिए दोषी ठहराया गया है या दीवानी अदालत में उसके विरुद्ध निर्णय दिया गया है, या जिसने किसी भी प्रकार की पैरोल या परिवीक्षा का आरंभ किया है, जिसमें निर्णय से पहले परिवीक्षा शामिल है?
- क्या स्वामी, या कोई अधिकारी या बोर्ड सदस्य को, पिछले तीन वर्षों के भीतर, किसी संघीय, राज्य, या स्थानीय सार्वजनिक लेन-देन या सार्वजनिक लेन-देन के तहत अनुबंध प्राप्त करने, प्राप्त करने का प्रयास करने, या निष्पादित करने, संघीय या राज्य एकाधिकार-विरोधी या अधिप्राप्ति कानूनों का उल्लंघन करने या गबन, चोरी, जालसाजी, रिश्वतखोरी, मिथ्याकरण या अभिलेखों को नष्ट करने की गतिविधि करने, झूठा बयान देने, या चोरी की संपत्ति प्राप्त करने, के संबंध में धोखाधड़ी या दंडनीय अपराध करने के लिए दोषी ठहराया गया है या दीवानी अदालत में उसके विरुद्ध निर्णय दिया गया है, या जिसने किसी भी प्रकार की पैरोल या परिवीक्षा का आरंभ किया है, जिसमें निर्णय से पहले परिवीक्षा शामिल है?
- क्या आपका व्यवसाय या गैर-लाभकारी संगठन अपना संघीय व्यवसाय कर रिटर्न या फॉर्म 990 स्वयं बनाता है?
- क्या आपका व्यवसाय या गैर-लाभकारी संगठन जनवरी 2019 और दिसंबर 2022 के बीच USDA ड्राउट मॉनिटर के अनुसार D2 या उच्चतर सूखा वर्गीकरण के अनुसार गंभीर सूखे से प्रभावित हुआ है? ([सत्यापित करने के लिए यहां क्लिक करें](#))
- क्या आपका व्यवसाय या गैर-लाभकारी संगठन मुख्य रूप से राजनीतिक या समर्थन-जुटाव कार्यकलापों में प्रवृत्त हैं?
- क्या आपके व्यवसाय या गैर-लाभकारी संगठन को वार्षिक सकल प्राप्तियों (यानी सकल नकद कृषि आय) या सकल मुनाफे में 10% या उससे अधिक की गिरावट का अनुभव हुआ?
- क्या आप सामाजिक रूप से वंचित समूह के सदस्य हैं (अर्थात् एक ऐसा समूह जिसके सदस्यों को उनके व्यक्तिगत गुणों की परवाह किए बिना समूह के सदस्यों के रूप में उनकी पहचान के कारण नस्लीय, जातीय या लैंगिक पूर्वाग्रह का शिकार होना पड़ा है)?

मालिक/अधिकारी का विवरण व्यवसाय/गैर-लाभकारी जानकारी - 1 व्यवसाय/गैर-लाभकारी जानकारी - 2 जनसांख्यिकी प्रकटीकरण पहचान सत्यापित दस्तावेज अपलोड बैंक जानकारी

We have a few more questions to help us determine your eligibility.

Meeting the Program's minimum eligibility requirements does not guarantee funding. Your application will go through additional validation before we can determine if you are approved for a grant award.

How did you hear about this Program? (This question will not affect your eligibility) *

Select an option

As of the date of application, is your business or nonprofit organization active and operating? *

Select an option

Did your business or nonprofit organization have 100 or fewer full-time employees in the 2022 or will have in the 2023 taxable year? *

Select an option

Is your business or nonprofit organization in substantial compliance with applicable federal, state, and local laws, regulations, codes, and requirements? *

Select an option

Has any owner of the business with greater than 10% equity interest or any officer or board member of the organization within the prior three years, been convicted of or had a civil judgment rendered against the owner, or has had commenced any form of parole or probation, including probation before judgment, for the commission of fraud or a criminal offense in connection with obtaining, attempting to obtain, or performing a federal, state, or local public transaction or contract under a public transaction, violation of federal or state antitrust or procurement statutes or commission of embezzlement, theft, forgery, bribery, falsification or destruction of records, making false statements, or receiving stolen property? *

Select an option

Is any owner of the business with greater than 10% equity interest or any officer or board member of the organization presently indicted for or otherwise criminally or civilly charged by a federal, state, or local government entity, with the commission of fraud or a criminal offense in connection with obtaining, attempting to obtain, or performing a federal, state, or local public transaction or contract under a public transaction, violation of federal or state antitrust or procurement statutes or commission of embezzlement, theft, forgery, bribery, falsification or destruction of records, making false statements, or receiving stolen property? *

Select an option

Does your business or nonprofit organization prepare and file your own federal business tax returns or Form 990? *

Select an option

Has your business or nonprofit organization been affected by severe drought according to a D2 or higher drought classification pursuant to the USDA Drought Monitor between January 2019 and December 2022? (Click here to [verify your classification](#)) *

Select an option

Is your business or nonprofit organization primarily engaged in political or lobbying activities? *

Select an option

Did your business or nonprofit organization experience a decline in annual gross receipts (i.e. gross cash farm income) or gross profits of 10% or more? (See info icon for clarifying details.) *

Select an option

Are you a member of a socially disadvantaged group (i.e., a group whose members have been subjected to racial, ethnic, or gender prejudice because of their identity as members of a group without regard to their individual qualifications)? Round 1 is allocated to "small and socially disadvantaged farmers" who are qualified small agricultural businesses. (Click here to view [view Eligibility Requirements](#).) *

Select an option

Save and Continue Later Continue

खण्ड 6: पहचान सत्यापित करें

आईडी (पहचान) सत्यापन

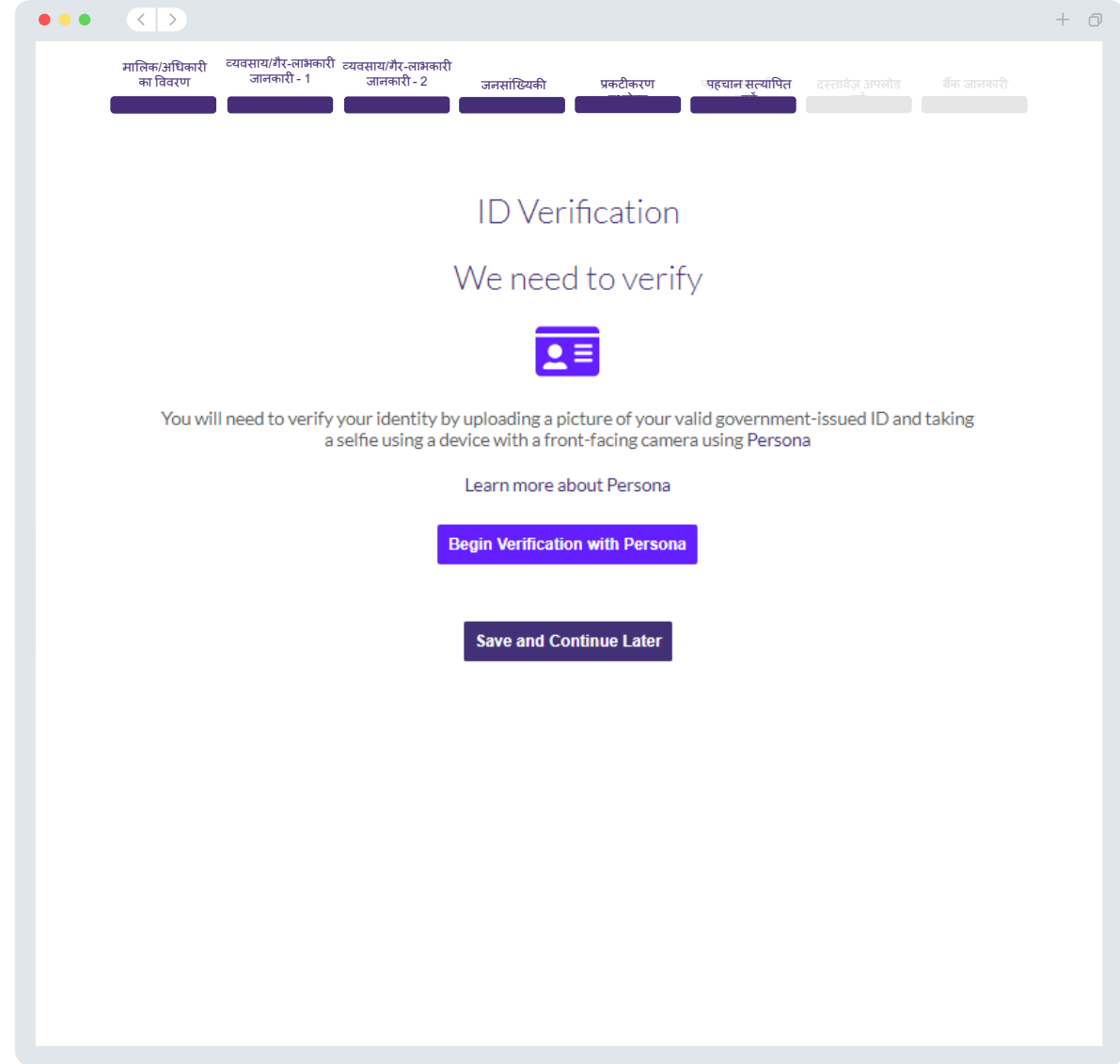
Persona का उपयोग करते हुए अपनी वैध सरकार द्वारा जारी ID की एक तस्वीर अपलोड करके आपको इस अनुभाग में, अपनी पहचान सत्यापित करने की आवश्यकता होगी। सरकार द्वारा जारी पहचान-पत्र के स्वीकार्य रूपों में शामिल हैं:

- ड्राइवर का लाइसेंस
- स्टेट पहचान-पत्र या विदेशी मैट्रिकुला कार्ड
- अमेरिकी पासपोर्ट या विदेशी पासपोर्ट

सामने की ओर उपस्थित कैमरा वाले डिवाइस का उपयोग करते हुए आपको एक सेल्फी भी लेनी होगी। Persona (पर्सोना) को सफलतापूर्वक पूरा करने के सर्वोत्तम तरीकों के लिए [पृष्ठ 31-33](#) की समीक्षा करें।

Persona क्या है?

Persona एक तृतीय-पक्ष प्लेटफॉर्म है जिसका उपयोग Lendistry द्वारा अपनी धोखाधड़ी रोकथाम और शमन प्रक्रिया में किया जाता है। Persona का प्लेटफॉर्म Lendistry को किसी व्यक्ति की पहचान सत्यापित करने और व्यक्ति की सेल्फी को उनके आईडी पोर्ट्रेट से 3-बिंदु कंपोजिट और बायोमेट्रिक लाइवनेस जांच द्वारा स्वचालित रूप से तुलना करके पहचान में धोखाधड़ी से बचाने में सक्षम बनाता है।



खण्ड 7: दस्तावेज़ अपलोड करें

चरण 1

अपने डिवाइस पर दस्तावेज़ फ़ाइल का पता लगाने के लिए अपलोड आइकन का चयन करें या फ़ाइल को आइकन पर खींचें और छोड़ें।

चरण 2

यदि आपकी फ़ाइल को देखने के लिए पासवर्ड आवश्यक है, तो "विकल्प" के आगे तीन बिंदुओं पर क्लिक करें और पासवर्ड दर्ज करने के लिए "सेट पासवर्ड" चुनें। आप फ़ाइल देखने, बदलने या मिटाने के लिए तीन बिंदुओं पर भी क्लिक कर सकते हैं।

चरण 3

एक बार आपकी फ़ाइल अपलोड हो जाने के बाद, इसकी स्थिति "अनुरोधित" से "प्रस्तुत की गई" में बदल जाएगी।

चरण 4

उपरोक्त चरणों को दोहराते रहें जब तक कि सभी आवश्यक दस्तावेज़ अपलोड न हो जाएं।

मालिक/अधिकारी का विवरण व्यवसाय/गैर-लाभकारी जानकारी - 1 व्यवसाय/गैर-लाभकारी जानकारी - 2 जनसांख्यिकी प्रकटीकरण पहचान सत्यापित दस्तावेज़ अपलोड बैंक जानकारी

Documents required to submit an application.

Documentation is required to help us validate the information you provide in your application. Please upload all files in PDF format only.

All Requested Submitted

Applicant Certifications * REQUESTED Max 1 file
Complete and upload the Applicant Certification applicable to your business/organization only.
FOR PROFIT BUSINESSES: [Click here to download the Applicant Certifications](#)
NON-PROFIT BUSINESSES: [Click here to download the Applicant Certifications](#)
Applicant-Certification Options 1 Drag and drop files or Browse

Proof of Business Organization * REQUESTED Max 1 file
Upload a copy of your business or nonprofit organization's official filing with the Secretary of State or with the legal municipality: Articles of Incorporation, Certificate of Organization, Fictitious Name of Registration, Fictitious Business Name, or Doing Business Act (DBA).
Proof-Of-Business-Organization Options 2 Drag and drop files or Browse

Proof of IRS Tax-Exempt Status (Required for Nonprofit Organizations only) REQUESTED Max 1 file
Copy of IRS 501(c)(3), IRS 501(c)(6), & IRS 501(c)(19) Tax Filing
IRS-Tax-Exempt-NPO Options 3 Drag and drop files or Browse

2019 and 2022 Federal Tax Returns or IRS Form 990 REQUESTED Max 2 files and 2022
Upload a copy of Federal Tax Returns or IRS Form 990 completed, unaltered and filed for 2019
2019-2022-Federal-Tax>Returns-or-IRS-990 Options Drag and drop files or Browse

2022 IRS Form W-3 or PEO * REQUESTED Max 1 file
Needed to verify employee count for 2022 taxable year.
IRS-Form-W3-or-PEO Options Drag and drop files or Browse

Tax>Returns-or-IRS990 REQUESTED Max 1 file
Tax>Returns-or-IRS990 Options Drag and drop files or Browse

[Upload Documents Later](#) [Continue](#)

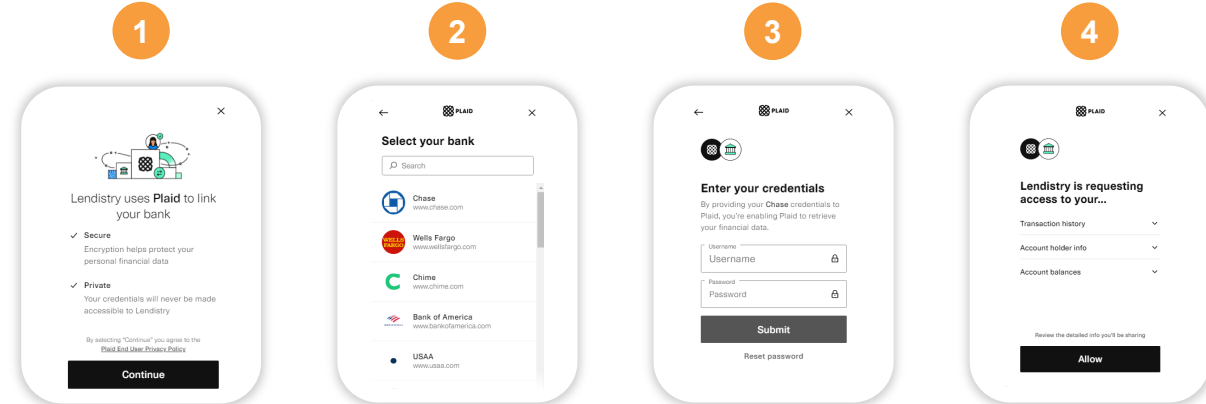
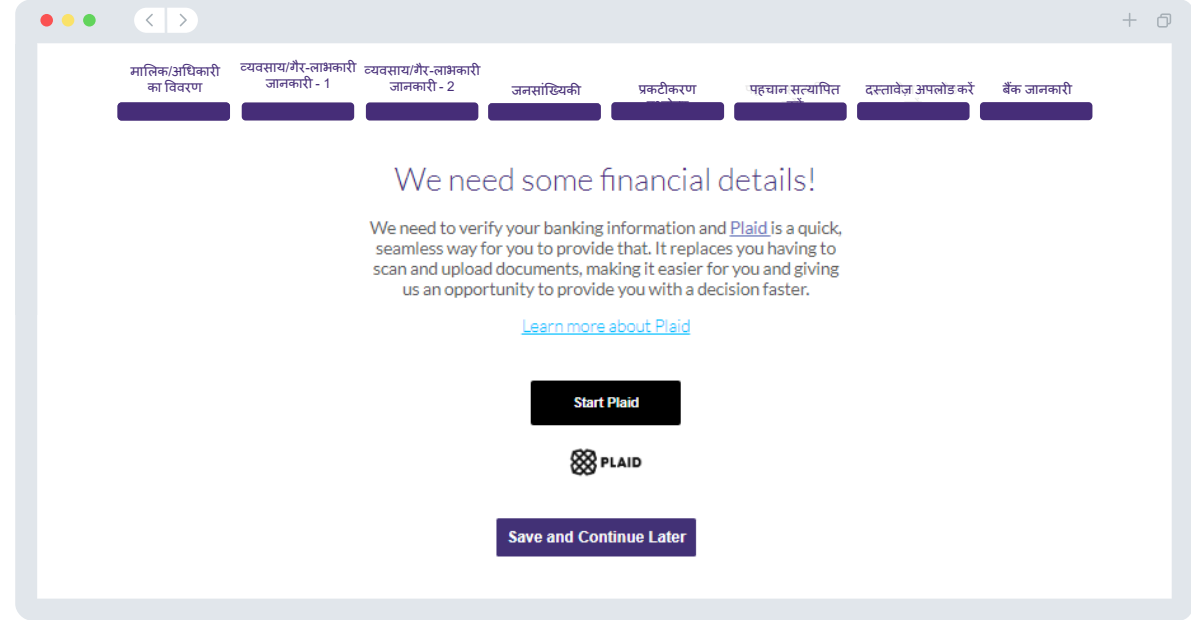
खण्ड 8: बैंक जानकारी

आपकी बैंक संबंधित जानकारी की आवश्यकता क्यों है?

Lendistry द्वारा अमेरिका में किसी भी बैंक या क्रेडिट यूनियन से Lendistry पोर्टल जैसी ऐप पर आपके बैंक खाते को सत्यापित करने के लिए और ACH अंतरणों का सेट-अप करने हेतु एक तृतीय-पक्ष की प्रौद्योगिकी (Plaid) का उपयोग किया जाता है। तृतीय-पक्ष द्वारा आपकी निजी जानकारी को आपकी अनुमति के बिना साझा नहीं किया जाता है और इसे बाहरी कंपनियों को बेचा नहीं जाता है या किराये पर नहीं दिया जाता है।

बैंक सत्यापन की इस विधि को वरीयता दी जाती है, किन्तु यह सदैव ही कार्य नहीं करेगा यदि आपका बैंकिंग संस्थान किसी प्रदाता के माध्यम से उपलब्ध नहीं है। यदि आवेदक के पास ऑनलाइन बैंकिंग सेटअप नहीं है, या उनके बैंक खाते को Plaid के माध्यम से सत्यापित नहीं किया जा सकता है, तो आवेदक को लेन-देन के इतिहास के साथ दो (2) सबसे हाल के महीनों के बैंक स्टैटमेन्ट्स जमा करने होंगे।

महत्वपूर्ण नोट: बैंक खाते पर पंजीकृत नाम का आवेदन में दिए गए व्यवसाय या गैर-लाभकारी संगठन के कानूनी नाम से मेल खाना होगा।



Plaid पर आगे बढ़ें।

अपने बैंकिंग संस्थान का पता लगाएँ।

अपने ऑनलाइन बैंकिंग खाते में साइन इन करें।

अनुमति की पुष्टि करें।

खण्ड 9: प्रस्तुत करने से पहले अपने आवेदन की समीक्षा करें

अपना आवेदन प्रस्तुत करने से पहले, सटीकता के लिए अपने सभी जवाबों और दस्तावेजों की समीक्षा करें। अपना आवेदन प्रस्तुत करने के बाद, आप संपादन नहीं कर पाएंगे।

Lendistry द्वारा आपके आवेदन की समीक्षा किए जाने हेतु, आपको संपूर्ण आवेदन प्रस्तुत करना होगा जिसमें शामिल है:

1. आवेदन प्रपत्र में सभी फील्ड पूर्ण की गईं;
2. सभी आवश्यक दस्तावेज अपलोड किए गए;
3. अपना बैंक खाता Plaid के माध्यम से जुड़ा हुआ है; और
4. अपनी पहचान Persona के माध्यम से सत्यापित की गई।

आपके आवेदन की समीक्षा करना

1. यदि आपको अपना आवेदन संपादित करने की आवश्यकता है, तो "मेरे पास कुछ संपादन हैं!" पर क्लिक करें और सभी त्रुटियों को ठीक करें।
2. [Lendistry के नियम और शर्तें](#) पढ़ें और सहमत होने के लिए बॉक्स पर चेक करें।
3. यदि आप अपने आवेदन की समीक्षा और प्रस्तुति बाद में करना चाहते हैं, तो "सहेजें और बाद में वापस आएं" पर क्लिक करें। आप अपना आवेदन पूर्ण करने के लिए और स्थिति अपडेट की जांच करने के लिए कभी भी पोर्टल में साइन इन कर सकते हैं।
4. आपके द्वारा अपने आवेदन की समीक्षा करने और इस बात की पुष्टि करने के बाद कि आपके द्वारा प्रदान की गई सभी जानकारी सटीक है, अपना आवेदन प्रस्तुत करने के लिए "सब कुछ ठीक है, आवेदन प्रस्तुत करें" पर क्लिक करें।

मालिक/अधिकारी का विवरण व्यवसाय/गैर-लाभकारी जानकारी - 1 व्यवसाय/गैर-लाभकारी जानकारी - 2 जनसांख्यिकी प्रकटीकरण पहचान सत्यापित दस्तावेज अपलोड बैंक जानकारी

Do you need to change anything?

Please review your application and ensure all information is correct.
Once the application is submitted, only the Financial Info & Uploaded Docs can be edited.

Uploaded Docs

Applicant Certifications SUBMITTED	Proof of Business Organization SUBMITTED
Proof of IRS Tax-Exempt Status (Required for Nonprofit Organizations only) SUBMITTED	2019 and 2022 Federal Tax Returns or IRS Form 990 SUBMITTED
2022 IRS Form W-3 or PEO SUBMITTED	Tax Returns or IRS 990 SUBMITTED

1 I have some edits!

I understand that by checking the box immediately following this notice, I am providing "written instructions" to B.S.D. Capital, Inc. dba Lendistry ("Lendistry") under the Fair Credit Reporting Act authorizing Lendistry to obtain information from my personal credit profile or other information from a credit bureau and/or their authorized reseller. I authorize Lendistry to obtain such information solely to prequalify me for credit options. Credit information accessed for my prequalification request may be different than the Credit information accessed by a credit grantor on a date after the date of my original prequalification request to make the credit decision.

I acknowledge that, after checking the box immediately following this notice, I may be subject to further additional verification, including without limitation identification and banking verification through one or more third-party services and may be requested to provide additional information in connection with such verification process. The provision of such additional information will be subject to Lendistry's privacy policy and/or the privacy policy of such third-parties, as applicable.

2 By checking this box, you agree to use [terms and conditions](#).

3

4

Save and Come Back Later Submit Application for Review

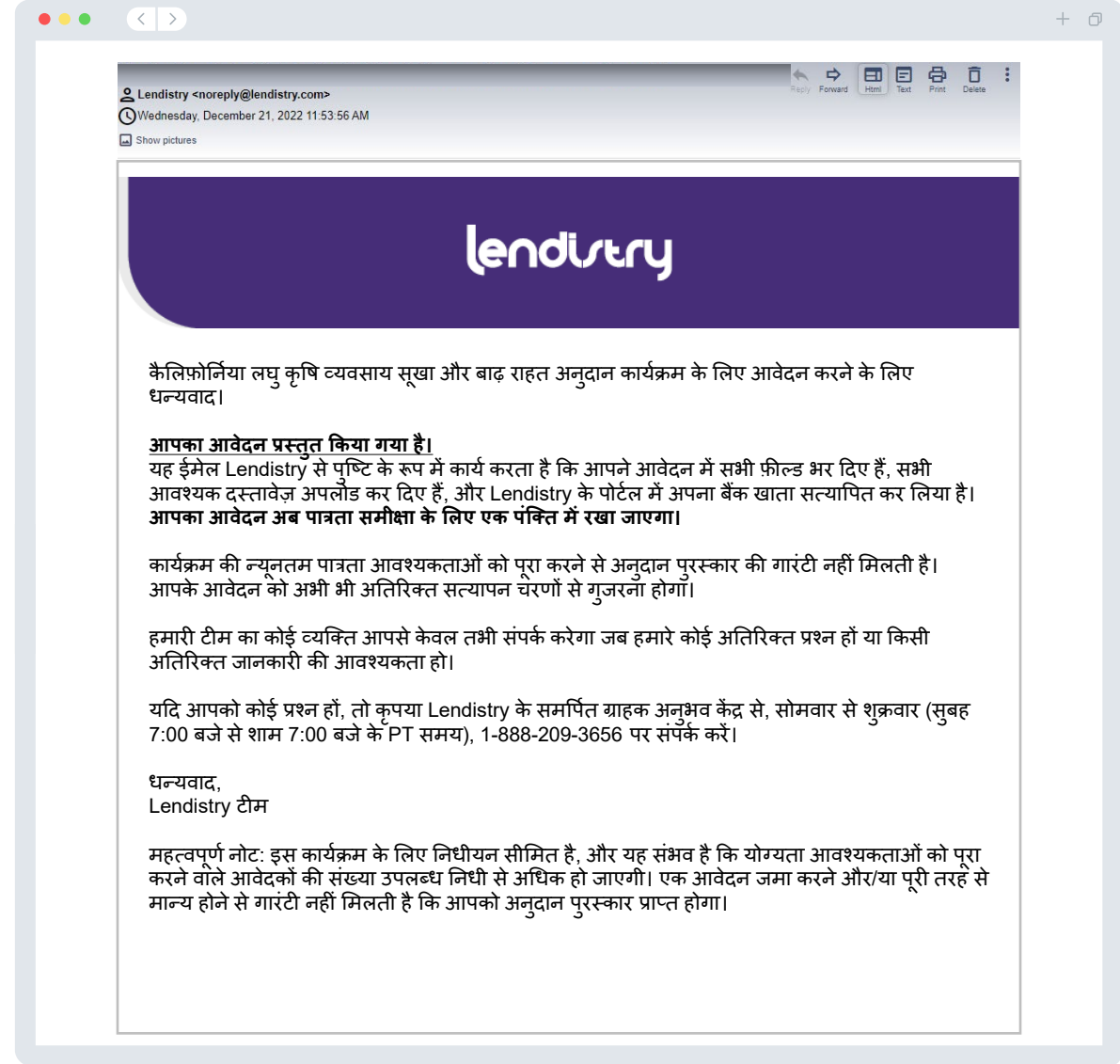
आवेदन प्रस्तुत करना

आपका आवेदन प्राप्त हो जाने की पुष्टि के लिए आपको Lendistry से noreply@lendistry.com पर एक पुष्टिकरण ईमेल प्राप्त होगा। यदि आपको अपना आवेदन प्रस्तुत करने के बाद पुष्टिकरण ईमेल प्राप्त नहीं हुआ है, तो कृपया noreply@lendistry.com के ईमेल के लिए अपने स्पैम फ़ोल्डर की जांच करें और इस ईमेल पता को अपने ईमेल खाते की सुरक्षित प्रेषक सूची में जोड़ें।

यदि अधिक जानकारी या दस्तावेजों की आवश्यकता होती है, तो Lendistry आपके द्वारा सबमिट की गई जानकारी को सत्यापित करने के लिए आपसे ईमेल, फोन और/या पाठ संदेश (यदि अधिकृत हो) द्वारा संपर्क कर सकता है। **आपके आवेदन को समीक्षा प्रक्रिया में रखने के लिए आपको सभी अनुरोधों का जवाब देना होगा।**

समीक्षा प्रक्रिया में विघ्न से बचने के लिए, कृपया Lendistry से संचार की तलाश सुनिश्चित करें और आपके पास सभी आवश्यक दस्तावेज आसानी से उपलब्ध हैं यह भी सुनिश्चित करें।

युक्ति: अपने ईमेल के खोज बार में "Lendistry" को रखें।



आवेदन प्रक्रिया: सूखा समूह 2



CALIFORNIA

Small Agricultural Business
Drought and Flood Relief Grant

APPLICATION PORTAL POWERED BY LENDISTRY

खण्ड 1: मालिक/अधिकारी का विवरण

हमें आपके व्यवसाय के स्वामी या आपके लाभ निरपेक्ष संगठन के अधिकारी/अधिकृत हस्ताक्षरकर्ता के बारे में जानकारी की आवश्यकता है।

- मालिक/अधिकारी का कानूनी प्रथम नाम
- मालिक/अधिकारी का कानूनी अन्तिम नाम
- मालिक/अधिकारी की जन्म तिथि
- मालिक/अधिकारी का ईमेल
- मालिक/अधिकारी का आवासीय पता लाइन 1 (पी.ओ. बॉक्स स्वीकार्य नहीं है)
- मालिक/अधिकारी का आवासीय पता लाइन 2 (पी.ओ. बॉक्स स्वीकार्य नहीं है)
- मालिक/अधिकारी का आवासीय शहर
- मालिक/अधिकारी का आवासीय राज्य
- मालिक/अधिकारी का आवासीय ज़िप कोड
- मालिक/अधिकारी का सामाजिक सुरक्षा या व्यक्तिगत करदाता नंबर (SSN या ITIN)¹
- स्वामित्व का प्रतिशत (%)
- शीर्षक/पदवी
- रेफरल पार्टनर²
- मालिक/अधिकारी का पसंदीदा फ़ोन नंबर
- SMS/टेक्स्ट नीति³

¹यह सुनिश्चित करने के लिए आवश्यक है कि आवेदक OFAC सूची में नहीं है।

²आपके द्वारा चुना गया रेफरल पार्टनर आपके आवेदन को प्रभावित नहीं करेगा।

³यदि आप समीक्षा प्रक्रिया के दौरान SMS/पाठ संदेश के माध्यम से अपने आवेदन पर अपडेट प्राप्त करना चाहते हैं तो बॉक्स पर चेक करें।

The screenshot shows a web browser window with a navigation bar at the top containing several tabs: 'मालिक/अधिकारी का विवरण', 'व्यवसाय/गैर-लाभकारी जानकारी - 1', 'व्यवसाय/गैर-लाभकारी जानकारी - 2', 'जनसांख्यिकी', 'प्रकटीकरण', 'पहचान सत्यापित', 'दस्तावेज़ अपलोड', and 'बैंक जानकारी'. The main heading reads: 'We need information for the owner of your business or the officer/authorized signer of your nonprofit organization.' Below this is a sub-heading: 'Please complete this section using information from the owner of your business or the officer/authorized signer of your nonprofit organization only.'

The form is titled 'Owner Details - Bart Simpson' and contains the following fields:

- Owner/Officer Legal First Name *
- Owner/Officer Legal Last Name *
- Owner/Officer Date of Birth * (Month, Day, Year)
- Owner/Officer Email *
- Owner/Officer Residential Address Line 1 (P.O. Box not acceptable) *
- Owner/Officer Social Security Number (SSN) or Individual Taxpayer Identification Number (ITIN) * (Format: XXX-XX-XXXX)
- Percentage of Ownership (%) * (with an information icon)
- Title/Position *
- Referral Partner * (Dropdown menu with 'Select an option')
- Owner/Officer Preferred Phone Number * (Format: +1)

At the bottom of the form, there is a checkbox for 'I accept the SMS/Text Policy.' and a 'Save' button.

खण्ड 2: व्यवसाय/गैर-लाभकारी जानकारी - 1

हमें अपने व्यवसाय या गैर-लाभकारी संस्था के बारे में बताएं।

- व्यवसाय या गैर-लाभकारी संस्था का कानूनी नाम
- डूंग बिजनेस एज़ (DBA) - (यदि आपके कारोबार में DBA नहीं है, तो N/A टाइप करें।)
- क्या आपके व्यवसाय का एक नियोक्ता पहचान नंबर (EIN) है?
- व्यवसाय या गैर-लाभकारी का पता पंक्ति 1 (कृपया व्यवसाय का भौतिक पता दर्ज करें)
- व्यवसाय या गैर-लाभकारी का पता पंक्ति 2 (कृपया व्यवसाय का भौतिक पता दर्ज करें)
- व्यवसाय या गैर-लाभकारी संस्था का शहर
- व्यवसाय या गैर-लाभकारी संस्था का राज्य
- व्यवसाय या गैर-लाभकारी संस्था का ज़िप कोड
- व्यवसाय या गैर-लाभकारी संस्था का फ़ोन नंबर
- क्या मालिक/अधिकारी लाभकारी व्यवसाय या गैर-लाभकारी संगठन के लिए प्रतिनिधित्व करता है?
- व्यवसाय या गैर-लाभकारी संस्था का इकाई प्रकार
- गठन का राज्य
- व्यवसाय या गैर-लाभकारी संस्था कानूनी रूप से पंजीकृत होने की तिथि
- व्यवसाय या गैर-लाभकारी संस्था की वेबसाइट URL - (यदि आपके व्यवसाय की कोई वेबसाइट नहीं है, तो N/A टाइप करें।)

The screenshot shows a web form titled "Tell us about your business or nonprofit organization." with a sub-header "We need some basic information to validate your application." The form is divided into two columns of input fields. The left column includes: "Legal Name of Business or Nonprofit Organization" (text input), "Does your business or nonprofit organization have an Employer Identification Number (EIN)?" (dropdown menu), "Business or Nonprofit Organization Phone Number" (text input with a "+1-__-__-__" placeholder), "State of Formation" (dropdown menu), and "Business or Nonprofit Organization Website URL" (text input). The right column includes: "Doing Business As (DBA) - (Please type N/A if not applicable)" (text input), "Business or Nonprofit Organization Address Line 1 (P.O. Box not acceptable)" (text input), "Does the owner/officer represent a for-profit business or nonprofit organization?" (dropdown menu), and "Date Business or Nonprofit Organization Legally Registered" (three dropdown menus for Month, Day, and Year). At the bottom, there are two buttons: "Save and Continue Later" and "Continue".

खण्ड 3: व्यवसाय/गैर-लाभकारी जानकारी - 2

हमें आपके व्यवसाय या गैर-लाभकारी संस्था के बारे में कुछ अधिक विवरण की आवश्यकता हैं।

- आपके 2019 के संघीय व्यवसाय कर रिटर्न पर रिपोर्ट की गई वार्षिक सकल आय।
- आपके 2022 के संघीय व्यवसाय कर रिटर्न पर रिपोर्ट की गई वार्षिक सकल आय।
- क्या यह अनुदान से नए रोजगार उत्पन्न होंगे?
- वर्तमान में पूर्णकालिक कर्मचारियों की संख्या
- सृजित की गई नौकरियों की संख्या (2022)
- प्रतिधारित नौकरियों की संख्या (2022)

The screenshot shows a web form titled "We need a few more details about your business or nonprofit organization." The form is part of a multi-step process, with the current step being "व्यवसाय/गैर-लाभकारी जानकारी - 2". The form contains several input fields and a dropdown menu:

- Annual gross revenue reported on your 2019 federal business tax returns. *
- Annual gross revenue reported on your 2022 federal business tax returns. *
- Will this grant create new jobs? * (Dropdown menu with "Select an option")
- # of Current Full-time Employees * *
- # of Jobs Created (2022) *
- # of Jobs Retained (2022) *

At the bottom of the form, there are two buttons: "Save and Continue Later" and "Continue".

खण्ड 4: जनसांख्यिकी

हम आपके व्यवसाय या गैर-लाभकारी संगठन के बारे में अधिक जानना चाहते हैं। इस पृष्ठ पर दी गई जानकारी से आपकी पात्रता प्रभावित नहीं होगी। वे केवल रिपोर्टिंग उद्देश्यों के लिए हैं।

- आपका ग्राहक आधार कौन है?
- NAICS/NTEE कोड
- महिला का स्वामित्व?
- पूर्व-सैनिक का स्वामित्व?
- विकलांग का स्वामित्व?
- मालिक/अधिकारी की जाति
- मालिक/अधिकारी की जातीयता
- ग्रामीण
- फ्रैन्चाइज़
- मालिक/अधिकारी का पसंदीदा नाम
- पसंदीदा भाषा

The screenshot shows a web browser window with a navigation bar at the top containing several tabs: 'मालिक/अधिकारी का विवरण', 'व्यवसाय/गैर-लाभकारी जानकारी - 1', 'व्यवसाय/गैर-लाभकारी जानकारी - 2', 'जनसांख्यिकी', 'प्रकटीकरण', 'पहचान सत्यापित', 'दस्तावेज़ अपलोड', and 'बैंक जानकारी'. The 'जनसांख्यिकी' tab is currently selected. The main heading reads 'We want to learn more about your business or nonprofit organization.' Below this, a note states: 'The information provided on this page will not affect your eligibility. It is for reporting purposes only.' The form consists of several dropdown menus and text input fields arranged in two columns. The left column includes: 'Who is your customer base?' (dropdown), 'Veteran-Owned?' (dropdown), 'Owner/Officer Ethnicity' (dropdown), 'Disabled-Owned?' (dropdown), 'Franchise' (dropdown), and 'Preferred Language' (dropdown). The right column includes: 'NAICS/NTEE Code' (dropdown), 'Women-Owned?' (dropdown), 'Rural' (dropdown), and 'Owner/Officer Race' (dropdown). At the bottom of the form, there are two buttons: 'Save and Continue Later' and 'Continue'.

खण्ड 5: प्रकटीकरण प्रश्नोत्तर

हमें आपकी पात्रता निर्धारित करने में सहायता के लिए कुछ और प्रश्न पूछने हैं।

- आपने इस कार्यक्रम के बारे में कैसे सुना? (इस प्रश्न से आपकी पात्रता प्रभावित नहीं होगी।)
- आवेदन की तिथि पर, क्या आपका व्यवसाय या गैर-लाभकारी संस्था खुले और संचालित है?
- क्या आपके व्यवसाय या गैर-लाभकारी संगठन में 2022 में 100 या उससे कम पूर्णकालिक कर्मचारी थे या 2023 कर योग्य वर्ष में इतने ही होंगे?
- क्या आपका व्यवसाय या गैर-लाभकारी संगठन लागू संघीय, राज्य और स्थानीय कानूनों, विनियमों, और अपेक्षाओं का पर्याप्त अनुपालन करता है?
- क्या स्वामी, या किसी अधिकारी या बोर्ड के सदस्य को, पिछले तीन वर्षों के भीतर, किसी संघीय, राज्य, या स्थानीय सार्वजनिक लेन-देन या सार्वजनिक लेन-देन के तहत अनुबंध प्राप्त करने, प्राप्त करने का प्रयास करने, या निष्पादित करने, संघीय या राज्य एकाधिकार-विरोधी या अधिप्राप्ति कानूनों का उल्लंघन करने या गबन, चोरी, जालसाजी, रिश्वतखोरी, मिथ्याकरण या अभिलेखों को नष्ट करने की गतिविधि करने, झूठा बयान देने, या चोरी की संपत्ति प्राप्त करने, के संबंध में धोखाधड़ी या दंडनीय अपराध करने के लिए दोषी ठहराया गया है या दीवानी अदालत में उसके विरुद्ध निर्णय दिया गया है, या जिसने किसी भी प्रकार की पैरोल या परिवीक्षा का आरंभ किया है, जिसमें निर्णय से पहले परिवीक्षा शामिल है?
- क्या स्वामी, या कोई अधिकारी या बोर्ड सदस्य को, पिछले तीन वर्षों के भीतर, किसी संघीय, राज्य, या स्थानीय सार्वजनिक लेन-देन या सार्वजनिक लेन-देन के तहत अनुबंध प्राप्त करने, प्राप्त करने का प्रयास करने, या निष्पादित करने, संघीय या राज्य एकाधिकार-विरोधी या अधिप्राप्ति कानूनों का उल्लंघन करने या गबन, चोरी, जालसाजी, रिश्वतखोरी, मिथ्याकरण या अभिलेखों को नष्ट करने की गतिविधि करने, झूठा बयान देने, या चोरी की संपत्ति प्राप्त करने, के संबंध में धोखाधड़ी या दंडनीय अपराध करने के लिए दोषी ठहराया गया है या दीवानी अदालत में उसके विरुद्ध निर्णय दिया गया है, या जिसने किसी भी प्रकार की पैरोल या परिवीक्षा का आरंभ किया है, जिसमें निर्णय से पहले परिवीक्षा शामिल है?
- क्या आपका व्यवसाय या गैर-लाभकारी संगठन अपना संघीय व्यवसाय कर रिटर्न या फॉर्म 990 स्वयं बनाता है?
- क्या आपका व्यवसाय या गैर-लाभकारी संगठन जनवरी 2019 और दिसंबर 2022 के बीच USDA ड्राउट मॉनिटर के अनुसार D2 या उच्चतर सूखा वर्गीकरण के अनुसार गंभीर सूखे से प्रभावित हुआ है? ([सत्यापित करने के लिए यहां क्लिक करें](#))
- क्या आपका व्यवसाय या गैर-लाभकारी संगठन मुख्य रूप से राजनीतिक या समर्थन-जुटाव कार्यकलापों में प्रवृत्त है?
- क्या आपके व्यवसाय या गैर-लाभकारी संगठन को वार्षिक सकल प्राप्तियों (यानी सकल नकद कृषि आय) या सकल मुनाफे में 30% या उससे अधिक की गिरावट का अनुभव हुआ?

We have a few more questions to help us determine your eligibility.

Meeting the Program's minimum eligibility requirements does not guarantee funding. Your application will go through additional validation before we can determine if you are approved for a grant award.

How did you hear about this Program? (This question will not affect your eligibility) *

Select an option

As of the date of application, is your business or nonprofit organization active and operating? *

Select an option

Did your business or nonprofit organization have 100 or fewer full-time employees in the 2022 or will have in the 2023 taxable year? *

Select an option

Is your business or nonprofit organization in substantial compliance with applicable federal, state, and local laws, regulations, codes, and requirements? *

Select an option

Has any owner of the business with greater than 10% equity interest or any officer or board member of the organization within the prior three years, been convicted of or had a civil judgment rendered against the owner, or has had commenced any form of parole or probation, including probation before judgment, for the commission of fraud or a criminal offense in connection with obtaining, attempting to obtain, or performing a federal, state, or local public transaction or contract under a public transaction, violation of federal or state antitrust or procurement statutes or commission of embezzlement, theft, forgery, bribery, falsification or destruction of records, making false statements, or receiving stolen property? *

Select an option

Is any owner of the business with greater than 10% equity interest or any officer or board member of the organization presently indicted for or otherwise criminally or civilly charged by a federal, state, or local government entity, with the commission of fraud or a criminal offense in connection with obtaining, attempting to obtain, or performing a federal, state, or local public transaction or contract under a public transaction, violation of federal or state antitrust or procurement statutes or commission of embezzlement, theft, forgery, bribery, falsification or destruction of records, making false statements, or receiving stolen property? *

Select an option

Does your business or nonprofit organization prepare and file your own federal business tax returns or Form 990? *

Select an option

Has your business or nonprofit organization been affected by severe drought according to a D2 or higher drought classification pursuant to the USDA Drought Monitor between January 2019 and December 2022? (Click here to verify your classification.) *

Select an option

Is your business or nonprofit organization primarily engaged in political or lobbying activities? *

Select an option

Did your business or nonprofit organization experience a decline in annual gross receipts (i.e. gross cash farm income) or gross profits of 30% or more? (See info icon for clarifying details.) *

Select an option

Save and Continue Later

Continue

खण्ड 6: पहचान सत्यापित करें

आईडी (पहचान) सत्यापन

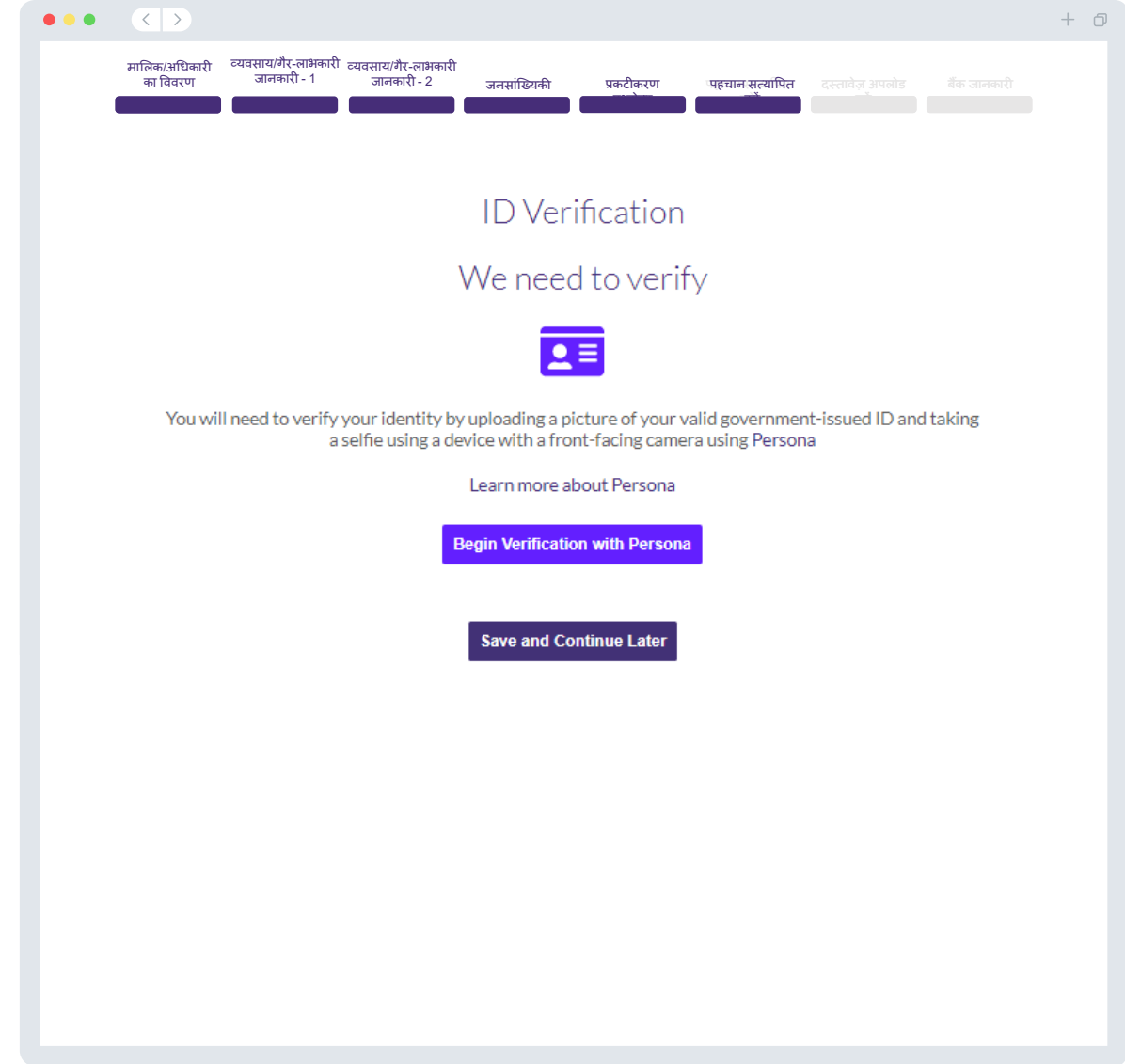
Persona का उपयोग करते हुए अपनी वैध सरकार द्वारा जारी ID की एक तस्वीर अपलोड करके आपको इस अनुभाग में, अपनी पहचान सत्यापित करने की आवश्यकता होगी। सरकार द्वारा जारी पहचान-पत्र के स्वीकार्य रूपों में शामिल हैं:

- ड्राइवर का लाइसेंस
- स्टेट पहचान-पत्र या विदेशी मैट्रिकुला कार्ड
- अमेरिकी पासपोर्ट या विदेशी पासपोर्ट

सामने की ओर उपस्थित कैमरा वाले डिवाइस का उपयोग करते हुए आपको एक सेल्फी भी लेनी होगी। Persona (पर्सोना) को सफलतापूर्वक पूरा करने के सर्वोत्तम तरीकों के लिए [पृष्ठ 31-33](#) की समीक्षा करें।

Persona क्या है?

Persona एक तृतीय-पक्ष प्लेटफॉर्म है जिसका उपयोग Lendistry द्वारा अपनी धोखाधड़ी रोकथाम और शमन प्रक्रिया में किया जाता है। Persona का प्लेटफॉर्म Lendistry को किसी व्यक्ति की पहचान सत्यापित करने और व्यक्ति की सेल्फी को उनके आईडी पोर्ट्रेट से 3-बिंदु कंपोजिट और बायोमेट्रिक लाइवनेस जांच द्वारा स्वचालित रूप से तुलना करके पहचान में धोखाधड़ी से बचाने में सक्षम बनाता है।



खण्ड 7: दस्तावेज़ अपलोड करें

चरण 1

अपने डिवाइस पर दस्तावेज़ फ़ाइल का पता लगाने के लिए अपलोड आइकन का चयन करें या फ़ाइल को आइकन पर खींचें और छोड़ें।

चरण 2

यदि आपकी फ़ाइल को देखने के लिए पासवर्ड आवश्यक है, तो "विकल्प" के आगे तीन बिंदुओं पर क्लिक करें और पासवर्ड दर्ज करने के लिए "सेट पासवर्ड" चुनें। आप फ़ाइल देखने, बदलने या मिटाने के लिए तीन बिंदुओं पर भी क्लिक कर सकते हैं।

चरण 3

एक बार आपकी फ़ाइल अपलोड हो जाने के बाद, इसकी स्थिति "अनुरोधित" से "प्रस्तुत की गई" में बदल जाएगी।

चरण 4

उपरोक्त चरणों को दोहराते रहें जब तक कि सभी आवश्यक दस्तावेज़ अपलोड न हो जाएं।

मालिक/अधिकारी का विवरण व्यवसाय/गैर-लाभकारी जानकारी - 1 व्यवसाय/गैर-लाभकारी जानकारी - 2 जनसांख्यिकी प्रकटीकरण पहचान सत्यापित दस्तावेज़ अपलोड बैंक जानकारी

Documents required to submit an application.

Documentation is required to help us validate the information you provide in your application. Please upload all files in PDF format only.

All Requested Submitted

- Applicant Certifications *** (REQUESTED, Max 1 file)
Complete and upload the Applicant Certification applicable to your business/organization only.
FOR-PROFIT BUSINESSES: [Click here to download the Applicant Certifications](#)
NON-PROFIT BUSINESSES: [Click here to download the Applicant Certifications](#)
Applicant-Certification
- Proof of Business Organization *** (REQUESTED, Max 1 file)
Upload a copy of your business or nonprofit organization's official filing with the Secretary of State or with the local municipality: Articles of Incorporation, Certificate of Organization, Fictitious Name of Registration/Fictitious Business Name, or Doing Business As (DBA).
Proof-Of-Business-Organization
- Proof of IRS Tax-Exempt Status (Required for Nonprofit Organizations only)** (REQUESTED, Max 1 file)
Copy of IRS 501(c)(3), IRS 501(c)(6), & IRS 501(c)(19) Tax Filing
IRS-Tax-Exempt-NPO
- 2019 and 2022 Federal Tax Returns or IRS Form 990** (REQUESTED, Max 2 files)
Upload a copy of Federal Tax Returns or IRS Form 990 completed, unaltered and filed for 2019 and 2022.
- 2022 IRS Form W-3, Payroll Records, or PEO *** (REQUESTED, Max 1 file)
Needed to verify employee count for 2022 taxable year.
IRS-W3-Payroll-PEO

Upload Documents Later Continue

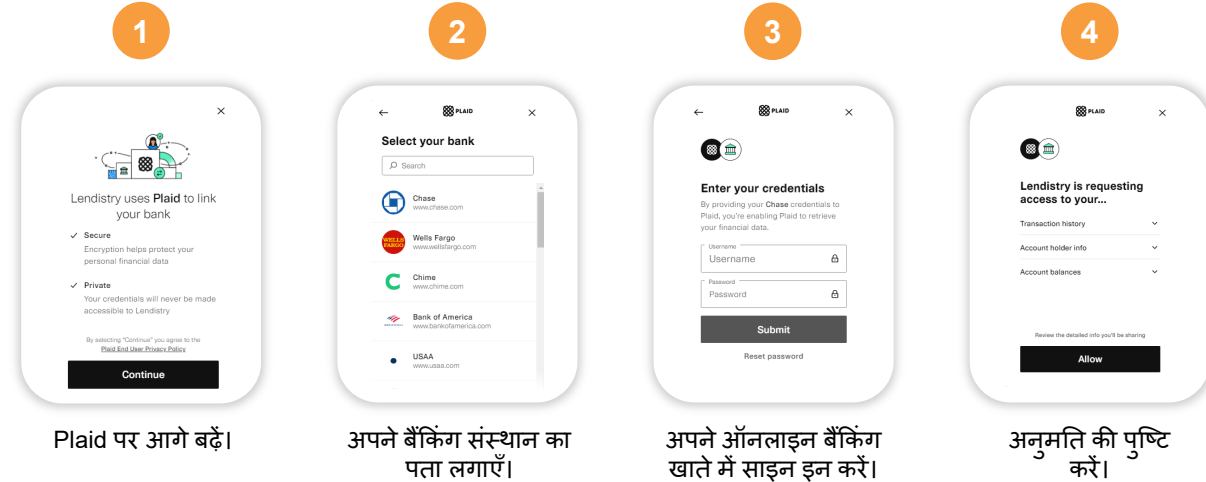
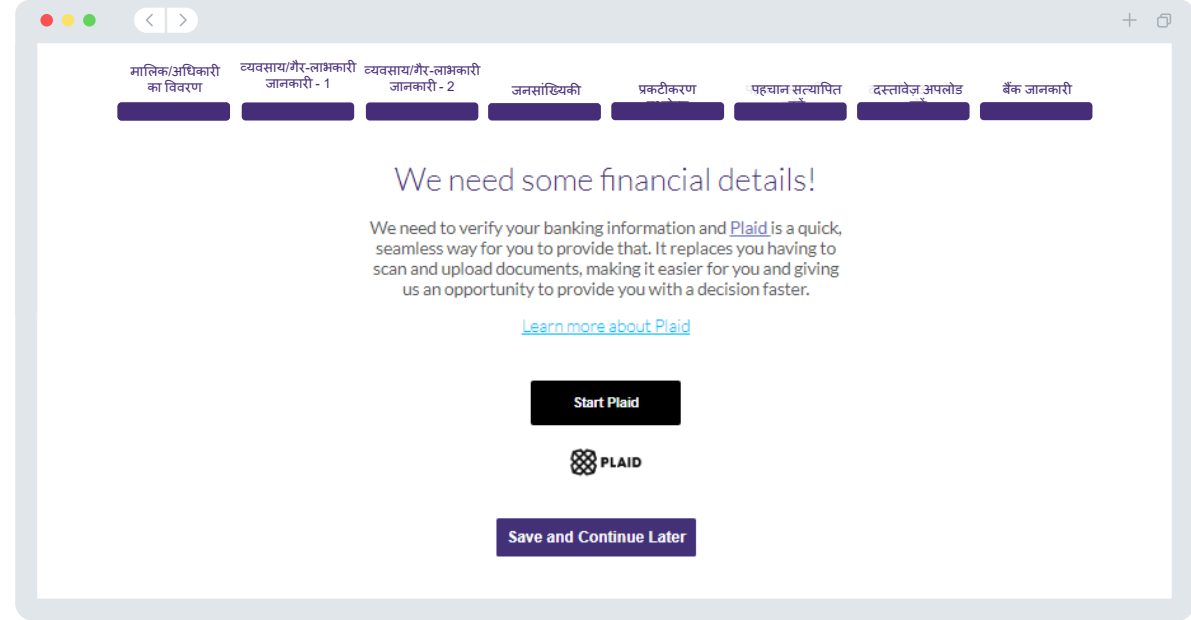
खण्ड 8: बैंक जानकारी

आपकी बैंक संबंधित जानकारी की आवश्यकता क्यों है?

Lendistry द्वारा अमेरिका में किसी भी बैंक या क्रेडिट यूनियन से Lendistry पोर्टल जैसी ऐप पर आपके बैंक खाते को सत्यापित करने के लिए और ACH अंतरणों का सेट-अप करने हेतु एक तृतीय-पक्ष की प्रौद्योगिकी (Plaid) का उपयोग किया जाता है। तृतीय-पक्ष द्वारा आपकी निजी जानकारी को आपकी अनुमति के बिना साझा नहीं किया जाता है और इसे बाहरी कंपनियों को बेचा नहीं जाता है या किराये पर नहीं दिया जाता है।

बैंक सत्यापन की इस विधि को वरीयता दी जाती है, किन्तु यह सदैव ही कार्य नहीं करेगा यदि आपका बैंकिंग संस्थान किसी प्रदाता के माध्यम से उपलब्ध नहीं है। यदि आवेदक के पास ऑनलाइन बैंकिंग सेटअप नहीं है, या उनके बैंक खाते को Plaid के माध्यम से सत्यापित नहीं किया जा सकता है, तो आवेदक को लेन-देन के इतिहास के साथ दो (2) सबसे हाल के महीनों के बैंक स्टैटमेन्ट्स जमा करने होंगे।

महत्वपूर्ण नोट: बैंक खाते पर पंजीकृत नाम का आवेदन में दिए गए व्यवसाय या गैर-लाभकारी संगठन के कानूनी नाम से मेल खाना होगा।



खण्ड 9: प्रस्तुत करने से पहले अपने आवेदन की समीक्षा करें

अपना आवेदन प्रस्तुत करने से पहले, सटीकता के लिए अपने सभी जवाबों और दस्तावेजों की समीक्षा करें। अपना आवेदन प्रस्तुत करने के बाद, आप संपादन नहीं कर पाएंगे।

Lendistry द्वारा आपके आवेदन की समीक्षा किए जाने हेतु, आपको संपूर्ण आवेदन प्रस्तुत करना होगा जिसमें शामिल है:

1. आवेदन प्रपत्र में सभी फील्ड पूर्ण की गईं;
2. सभी आवश्यक दस्तावेज अपलोड किए गए;
3. अपना बैंक खाता Plaid के माध्यम से जुड़ा हुआ है; और
4. अपनी पहचान Persona के माध्यम से सत्यापित की गई।

आपके आवेदन की समीक्षा करना

1. यदि आपको अपना आवेदन संपादित करने की आवश्यकता है, तो "मेरे पास कुछ संपादन हैं!" पर क्लिक करें और सभी त्रुटियों को ठीक करें।
2. [Lendistry के नियम और शर्तें](#) पढ़ें और सहमत होने के लिए बॉक्स पर चेक करें।
3. यदि आप अपने आवेदन की समीक्षा और प्रस्तुति बाद में करना चाहते हैं, तो "सहेजें और बाद में वापस आएं" पर क्लिक करें। आप अपना आवेदन पूर्ण करने के लिए और स्थिति अपडेट की जांच करने के लिए कभी भी पोर्टल में साइन इन कर सकते हैं।
4. आपके द्वारा अपने आवेदन की समीक्षा करने और इस बात की पुष्टि करने के बाद कि आपके द्वारा प्रदान की गई सभी जानकारी सटीक है, अपना आवेदन प्रस्तुत करने के लिए "सब कुछ ठीक है, आवेदन प्रस्तुत करें" पर क्लिक करें।

मालिक/अधिकारी का विवरण व्यवसाय/गैर-लाभकारी जानकारी - 1 व्यवसाय/गैर-लाभकारी जानकारी - 2 जनसांख्यिकी प्रकटीकरण पहचान सत्यापित दस्तावेज अपलोड करें बैंक जानकारी

Do you need to change anything?

Please review your application and ensure all information is correct.

Once the application is submitted, only the Financial Info & Uploaded Docs can be edited.

Uploaded Docs

Applicant Certifications SUBMITTED	Proof of Business Organization SUBMITTED
Proof of IRS Tax-Exempt Status (Required for Nonprofit Organizations only) SUBMITTED	2019 and 2022 Federal Tax Returns or IRS Form 990 SUBMITTED
2022 IRS Form W-3, Payroll Records, or PEO SUBMITTED	

1 I have some edits!

I understand that by checking the box immediately following this notice, I am providing "written instructions" to B.S.D. Capital, Inc. dba Lendistry ("Lendistry") under the Fair Credit Reporting Act authorizing Lendistry to obtain information from my personal credit profile or other information from a credit bureau and/or their authorized reseller. I authorize Lendistry to obtain such information solely to prequalify me for credit options. Credit information accessed for my prequalification request may be different than the Credit information accessed by a credit grantor on a date after the date of my original prequalification request to make the credit decision.

I acknowledge that, after checking the box immediately following this notice, I may be subject to further additional verification, including without limitation identification and banking verification through one or more third-party services and may be requested to provide additional information in connection with such verification process. The provision of such additional information will be subject to Lendistry's privacy policy and/or the privacy policy of such third-parties, as applicable.

2 By checking this box, you agree to use [terms and conditions.](#)

3 Save and Come Back Later

4 Submit Application for Review

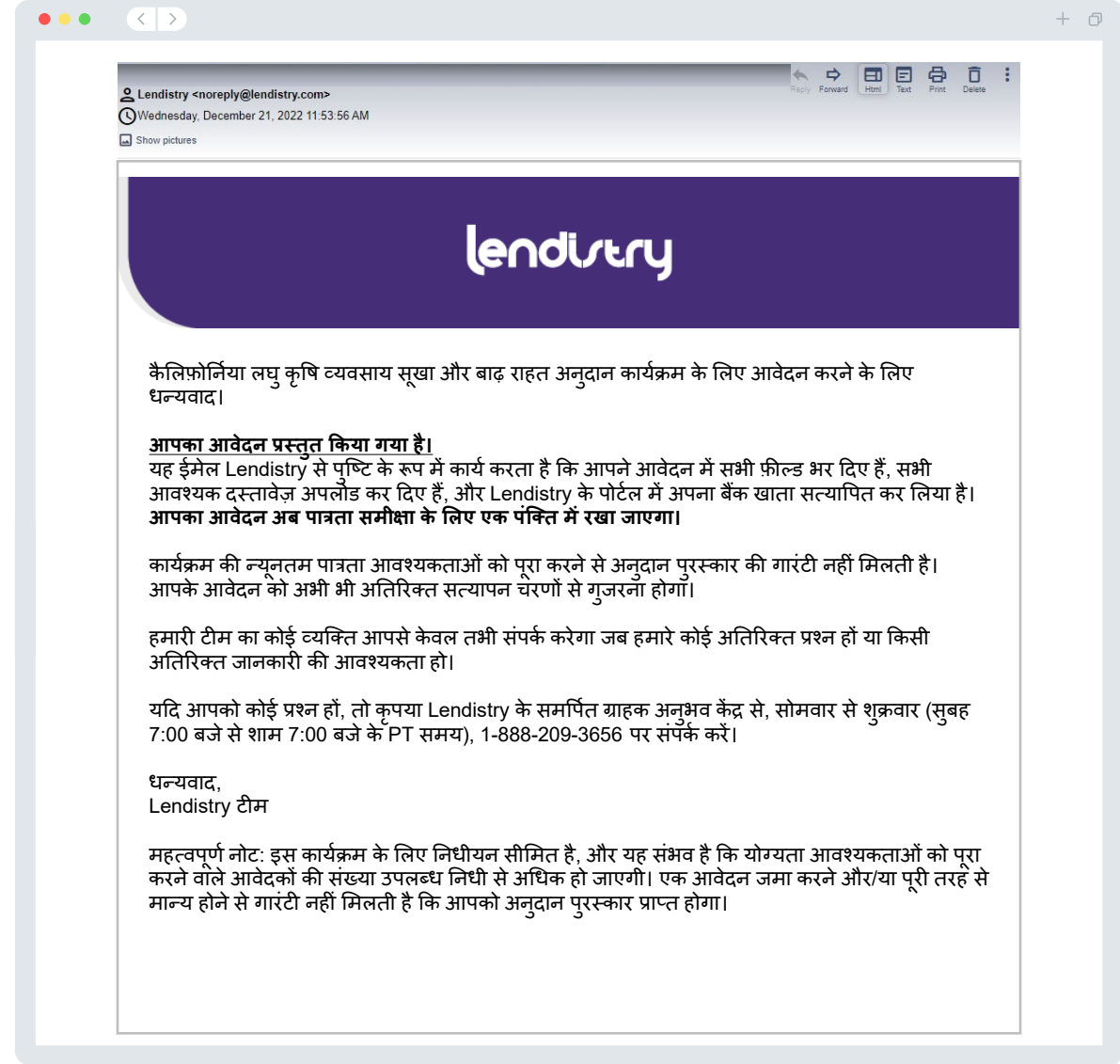
आवेदन प्रस्तुत करना

आपका आवेदन प्राप्त हो जाने की पुष्टि के लिए आपको Lendistry से noreply@lendistry.com पर एक पुष्टिकरण ईमेल प्राप्त होगा। यदि आपको अपना आवेदन प्रस्तुत करने के बाद पुष्टिकरण ईमेल प्राप्त नहीं हुआ है, तो कृपया noreply@lendistry.com के ईमेल के लिए अपने स्पैम फ़ोल्डर की जांच करें और इस ईमेल पता को अपने ईमेल खाते की सुरक्षित प्रेषक सूची में जोड़ें।

यदि अधिक जानकारी या दस्तावेजों की आवश्यकता होती है, तो Lendistry आपके द्वारा सबमिट की गई जानकारी को सत्यापित करने के लिए आपसे ईमेल, फोन और/या पाठ संदेश (यदि अधिकृत हो) द्वारा संपर्क कर सकता है। **आपके आवेदन को समीक्षा प्रक्रिया में रखने के लिए आपको सभी अनुरोधों का जवाब देना होगा।**

समीक्षा प्रक्रिया में विघ्न से बचने के लिए, कृपया Lendistry से संचार की तलाश सुनिश्चित करें और आपके पास सभी आवश्यक दस्तावेज आसानी से उपलब्ध हैं यह भी सुनिश्चित करें।

युक्ति: अपने ईमेल के खोज बार में "Lendistry" को रखें।



आवेदन प्रक्रिया: तूफान बाढ़ समूह 1



CALIFORNIA

Small Agricultural Business
Drought and Flood Relief Grant

APPLICATION PORTAL POWERED BY LENDISTRY

खण्ड 1: मालिक/अधिकारी का विवरण

हमें आपके व्यवसाय के स्वामी या आपके लाभ निरपेक्ष संगठन के अधिकारी/अधिकृत हस्ताक्षरकर्ता के बारे में जानकारी की आवश्यकता है।

- मालिक/अधिकारी का कानूनी प्रथम नाम
- मालिक/अधिकारी का कानूनी अन्तिम नाम
- मालिक/अधिकारी की जन्म तिथि
- मालिक/अधिकारी का ईमेल
- शीर्षक/पदवी
- मालिक/अधिकारी का आवासीय पता लाइन 1 (पी.ओ. बॉक्स स्वीकार्य नहीं है)
- मालिक/अधिकारी का आवासीय पता लाइन 2 (पी.ओ. बॉक्स स्वीकार्य नहीं है)
- मालिक/अधिकारी का आवासीय शहर
- मालिक/अधिकारी का आवासीय राज्य
- मालिक/अधिकारी का आवासीय ज़िप कोड
- मालिक/अधिकारी का सामाजिक सुरक्षा या व्यक्तिगत करदाता नंबर (SSN या ITIN)¹
- स्वामित्व का प्रतिशत (%)
- रेफरल पार्टनर²
- मालिक/अधिकारी का पसंदीदा फ़ोन नंबर
- SMS/टेक्स्ट नीति³

¹यह सुनिश्चित करने के लिए आवश्यक है कि आवेदक OFAC सूची में नहीं है।

²आपके द्वारा चुना गया रेफरल पार्टनर आपके आवेदन को प्रभावित नहीं करेगा।

³यदि आप समीक्षा प्रक्रिया के दौरान SMS/पाठ संदेश के माध्यम से अपने आवेदन पर अपडेट प्राप्त करना चाहते हैं तो बॉक्स पर चेक करें।

The screenshot shows a web form titled "Owner Details" with the following fields and options:

- Owner/Officer Legal First Name *
- Owner/Officer Legal Last Name *
- Owner/Officer Date of Birth * (Month, Day, Year)
- Owner/Officer Email *
- Title/Position *
- Owner/Officer Residential Address Line 1 (P.O. Box not acceptable) *
- Owner/Officer Social Security Number (SSN) or Individual Taxpayer Identification Number (ITIN) * (Format: XXX-XX-XXXX)
- Percentage of Ownership (%) *
- Referral Partner * (Select an option)
- Owner/Officer Preferred Phone Number *
- I accept the SMS/Text Policy.
- Save button

खण्ड 2: व्यवसाय/गैर-लाभकारी जानकारी - 1

हमें अपने व्यवसाय या गैर-लाभकारी संस्था के बारे में बताएं।

- व्यवसाय या गैर-लाभकारी संस्था का कानूनी नाम
- डूंग बिजनेस एज़ (DBA) - (यदि आपके कारोबार में DBA नहीं है, तो N/A टाइप करें।)
- क्या आपके व्यवसाय का एक नियोक्ता पहचान नंबर (EIN) है?
- व्यवसाय या गैर-लाभकारी का पता पंक्ति 1 (कृपया व्यवसाय का भौतिक पता दर्ज करें)
- व्यवसाय या गैर-लाभकारी का पता पंक्ति 2 (कृपया व्यवसाय का भौतिक पता दर्ज करें)
- व्यवसाय या गैर-लाभकारी संस्था का शहर
- व्यवसाय या गैर-लाभकारी संस्था का राज्य
- व्यवसाय या गैर-लाभकारी संस्था का ज़िप कोड
- व्यवसाय या गैर-लाभकारी संस्था का फ़ोन नंबर
- क्या मालिक/अधिकारी लाभकारी व्यवसाय या गैर-लाभकारी संगठन के लिए प्रतिनिधित्व करता है?
- व्यवसाय या गैर-लाभकारी संस्था का इकाई प्रकार
- गठन का राज्य
- व्यवसाय या गैर-लाभकारी संस्था कानूनी रूप से पंजीकृत होने की तिथि
- व्यवसाय या गैर-लाभकारी संस्था की वेबसाइट URL - (यदि आपके व्यवसाय की कोई वेबसाइट नहीं है, तो N/A टाइप करें।)

The screenshot shows a web form titled "Tell us about your business or nonprofit organization." with a sub-header "We need some basic information to validate your application." The form is divided into two columns. The left column contains: "Legal Name of Business or Nonprofit Organization" (text input), "Does your business or nonprofit organization have an Employer Identification Number (EIN)?" (dropdown menu), "Business or Nonprofit Organization Phone Number" (text input with a "+1-" prefix), "State of Formation" (dropdown menu), and "Business or Nonprofit Organization Website URL" (text input). The right column contains: "Doing Business As (DBA)" (text input), "Business or Nonprofit Organization Address Line 1" (text input), "Does the owner/officer represent a for-profit business or nonprofit organization?" (dropdown menu), and "Date Business or Nonprofit Organization Legally Registered" (Month, Day, and Year dropdown menus). At the bottom, there are two buttons: "Save and Continue Later" and "Continue".

खण्ड 3: व्यवसाय/गैर-लाभकारी जानकारी - 2

हमें आपके व्यवसाय या गैर-लाभकारी संस्था के बारे में कुछ अधिक विवरण की आवश्यकता हैं।

- आपके 2022 के संघीय व्यवसाय कर रिटर्न पर रिपोर्ट की गई वार्षिक सकल आय।
- क्या यह अनुदान से नए रोजगार उत्पन्न होंगे?
- वर्तमान में पूर्णकालिक कर्मचारियों की संख्या
- सृजित की गई नौकरियों की संख्या (2022)
- प्रतिधारित नौकरियों की संख्या (2022)

The screenshot shows a web form titled "We need a few more details about your business or nonprofit organization." The form is part of a multi-step process, with the current step being "व्यवसाय/गैर-लाभकारी जानकारी - 2". The form includes the following fields:

- Annual gross revenue reported on your 2022 federal business tax returns. *
- Will this grant create new jobs? *
- # of Current Full-time Employees *
- # of Jobs Created (2022) *
- # of Jobs Retained (2022) *

At the bottom of the form, there are two buttons: "Save and Continue Later" and "Continue".

खण्ड 4: जनसांख्यिकी

हम आपके व्यवसाय या गैर-लाभकारी संगठन के बारे में अधिक जानना चाहते हैं। इस पृष्ठ पर दी गई जानकारी से आपकी पात्रता प्रभावित नहीं होगी। वे केवल रिपोर्टिंग उद्देश्यों के लिए हैं।

- आपका ग्राहक आधार कौन है?
- NAICS/NTEE कोड
- महिला का स्वामित्व?
- पूर्व-सैनिक का स्वामित्व?
- विकलांग का स्वामित्व?
- मालिक/अधिकारी की जाति
- मालिक/अधिकारी की जातीयता
- ग्रामीण
- फ्रैन्चाइज़
- मालिक/अधिकारी का पसंदीदा नाम
- पसंदीदा भाषा

The screenshot shows a web form titled "We want to learn more about your business or nonprofit organization." The form is part of a multi-step process, with "जनसांख्यिकी" (Demographics) being the current step. The form includes several dropdown menus and a text input field, each with a red asterisk indicating it is required. The fields are: "Who is your customer base?", "NAICS/NTEE Code", "Veteran-Owned?", "Women-Owned?", "Owner/Officer Ethnicity", "Rural", "Disabled-Owned?", "Owner/Officer Race", "Franchise", "Owner/Officer Preferred Name", and "Preferred Language". At the bottom of the form, there are two buttons: "Save and Continue Later" and "Continue".

मालिक/अधिकारी का विवरण व्यवसाय/गैर-लाभकारी जानकारी - 1 व्यवसाय/गैर-लाभकारी जानकारी - 2 जनसांख्यिकी प्रकटीकरण पहचान सत्यापित दस्तावेज़ अपलोड बैंक जानकारी

We want to learn more about your business or nonprofit organization.

The information provided on this page will not affect your eligibility. It is for reporting purposes only.

Who is your customer base? *
Select an option

NAICS/NTEE Code *
Select an option

Veteran-Owned? *
Select an option

Women-Owned? *
Select an option

Owner/Officer Ethnicity *
Select an option

Rural *
Select an option

Disabled-Owned? *
Select an option

Owner/Officer Race *
Select an option

Franchise *
Select an option

Owner/Officer Preferred Name *
[Text Input Field]

Preferred Language *
Select an option

Save and Continue Later Continue

खण्ड 5: प्रकटीकरण प्रश्नोत्तर

हमें आपकी पात्रता निर्धारित करने में सहायता के लिए कुछ और प्रश्न पूछने हैं।

- आपने इस कार्यक्रम के बारे में कैसे सुना? (इस प्रश्न से आपकी पात्रता प्रभावित नहीं होगी।)
- आवेदन की तिथि पर, क्या आपका व्यवसाय या गैर-लाभकारी संस्था खुले और संचालित है?
- क्या आपके व्यवसाय या गैर-लाभकारी संगठन में 2022 में 100 या उससे कम पूर्णकालिक कर्मचारी थे या 2023 कर योग्य वर्ष में इतने ही होंगे?
- क्या आपका व्यवसाय या गैर-लाभकारी संगठन लागू संघीय, राज्य और स्थानीय कानूनों, विनियमों, और अपेक्षाओं का पर्याप्त अनुपालन करता है?
- क्या स्वामी, या किसी अधिकारी या बोर्ड के सदस्य को, पिछले तीन वर्षों के भीतर, किसी संघीय, राज्य, या स्थानीय सार्वजनिक लेन-देन या सार्वजनिक लेन-देन के तहत अनुबंध प्राप्त करने, प्राप्त करने का प्रयास करने, या निष्पादित करने, संघीय या राज्य एकाधिकार-विरोधी या अधिप्राप्ति कानूनों का उल्लंघन करने या गबन, चोरी, जालसाजी, रिश्वतखोरी, मिथ्याकरण या अभिलेखों को नष्ट करने की गतिविधि करने, झूठा बयान देने, या चोरी की संपत्ति प्राप्त करने, के संबंध में धोखाधड़ी या दंडनीय अपराध करने के लिए दोषी ठहराया गया है या दीवानी अदालत में उसके विरुद्ध निर्णय दिया गया है, या जिसने किसी भी प्रकार की पैरोल या परिवीक्षा का आरंभ किया है, जिसमें निर्णय से पहले परिवीक्षा शामिल है?
- क्या स्वामी, या कोई अधिकारी या बोर्ड सदस्य को, पिछले तीन वर्षों के भीतर, किसी संघीय, राज्य, या स्थानीय सार्वजनिक लेन-देन या सार्वजनिक लेन-देन के तहत अनुबंध प्राप्त करने, प्राप्त करने का प्रयास करने, या निष्पादित करने, संघीय या राज्य एकाधिकार-विरोधी या अधिप्राप्ति कानूनों का उल्लंघन करने या गबन, चोरी, जालसाजी, रिश्वतखोरी, मिथ्याकरण या अभिलेखों को नष्ट करने की गतिविधि करने, झूठा बयान देने, या चोरी की संपत्ति प्राप्त करने, के संबंध में धोखाधड़ी या दंडनीय अपराध करने के लिए दोषी ठहराया गया है या दीवानी अदालत में उसके विरुद्ध निर्णय दिया गया है, या जिसने किसी भी प्रकार की पैरोल या परिवीक्षा का आरंभ किया है, जिसमें निर्णय से पहले परिवीक्षा शामिल है?
- क्या आपका व्यवसाय या गैर-लाभकारी संगठन अपना संघीय व्यवसाय कर रिटर्न या फॉर्म 990 स्वयं बनाता है?
- क्या आपका व्यवसाय या गैर-लाभकारी संगठन बाढ़ से प्रभावित हुआ है या किसी ऐसी काउंटी में है या सेवा करता है जिसके पास बाढ़ के लिए एक राज्य या संघीय आपदा घोषणा है? (सत्यापित करने के लिए यहां क्लिक करें)
- क्या आपका व्यवसाय या गैर-लाभकारी संगठन मुख्य रूप से राजनीतिक या समर्थन-जुटाव कार्यकलापों में प्रवृत्त हैं?
- क्या आपके व्यवसाय या गैर-लाभकारी संगठन को 2023 में बाढ़ के परिणामस्वरूप नुकसान का अनुभव हुआ था?

मालिक/अधिकारी का विवरण | व्यवसाय/गैर-लाभकारी जानकारी - 1 | व्यवसाय/गैर-लाभकारी जानकारी - 2 | जनसांख्यिकी | प्रकटीकरण | पहचान सत्यापित | दस्तावेज अपलोड | बैंक जानकारी

We have a few more questions to help us determine your eligibility.

Meeting the Program's minimum eligibility requirements does not guarantee funding. Your application will go through additional validation before we can determine if you are approved for a grant award.

How did you hear about this Program? (This question will not affect your eligibility) *

Select an option

As of the date of application, is your business or nonprofit organization active and operating? *

Select an option

Did your business or nonprofit organization have 100 or fewer full-time employees in the 2022 or will have in the 2023 taxable year? *

Select an option

Is your business or nonprofit organization in substantial compliance with applicable federal, state, and local laws, regulations, codes, and requirements? *

Select an option

Has any owner of the business with greater than 10% equity interest or any officer or board member of the organization within the prior three years, been convicted of or had a civil judgment rendered against the owner, or has had commenced any form of parole or probation, including probation before judgment, for the commission of fraud or a criminal offense in connection with obtaining, attempting to obtain, or performing a federal, state, or local public transaction or contract under a public transaction, violation of federal or state antitrust or procurement statutes or commission of embezzlement, theft, forgery, bribery, falsification or destruction of records, making false statements, or receiving stolen property? *

Select an option

Is any owner of the business with greater than 10% equity interest or any officer or board member of the organization presently indicted for or otherwise criminally or civilly charged by a federal, state, or local government entity, with the commission of fraud or a criminal offense in connection with obtaining, attempting to obtain, or performing a federal, state, or local public transaction or contract under a public transaction, violation of federal or state antitrust or procurement statutes or commission of embezzlement, theft, forgery, bribery, falsification or destruction of records, making false statements, or receiving stolen property? *

Select an option

Does your business or nonprofit organization prepare and file your own federal business tax returns or Form 990? *

Select an option

Has your business or nonprofit organization been affected by flood within or serves a county that has a state or federal disaster declaration for flooding? (Click here to see if your area has been affected.) *

Select an option

Is your business or nonprofit organization primarily engaged in political or lobbying activities? *

Select an option

Did your business or nonprofit organization experience a loss as a result of a flood in 2023? *

Select an option

Save and Continue Later | Continue

खण्ड 6: पहचान सत्यापित करें

आईडी (पहचान) सत्यापन

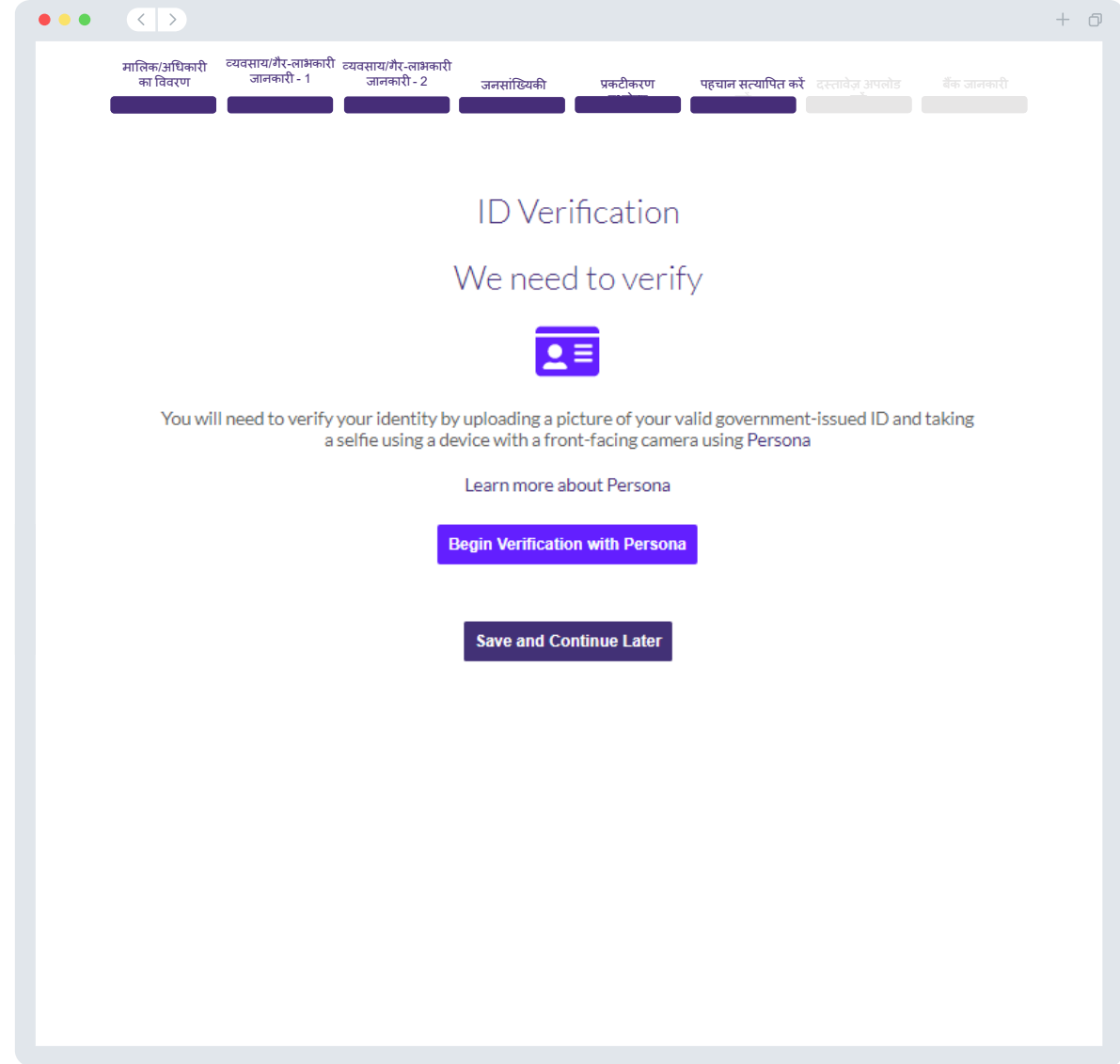
Persona का उपयोग करते हुए अपनी वैध सरकार द्वारा जारी ID की एक तस्वीर अपलोड करके आपको इस अनुभाग में, अपनी पहचान सत्यापित करने की आवश्यकता होगी। सरकार द्वारा जारी पहचान-पत्र के स्वीकार्य रूपों में शामिल हैं:

- ड्राइवर का लाइसेंस
- स्टेट पहचान-पत्र या विदेशी मैट्रिकुला कार्ड
- अमेरिकी पासपोर्ट या विदेशी पासपोर्ट

सामने की ओर उपस्थित कैमरा वाले डिवाइस का उपयोग करते हुए आपको एक सेल्फी भी लेनी होगी। Persona (पर्सोना) को सफलतापूर्वक पूरा करने के सर्वोत्तम तरीकों के लिए [पृष्ठ 31-33](#) की समीक्षा करें।

Persona क्या है?

Persona एक तृतीय-पक्ष प्लेटफॉर्म है जिसका उपयोग Lendistry द्वारा अपनी धोखाधड़ी रोकथाम और शमन प्रक्रिया में किया जाता है। Persona का प्लेटफॉर्म Lendistry को किसी व्यक्ति की पहचान सत्यापित करने और व्यक्ति की सेल्फी को उनके आईडी पोर्ट्रेट से 3-बिंदु कंपोजिट और बायोमेट्रिक लाइवनेस जांच द्वारा स्वचालित रूप से तुलना करके पहचान में धोखाधड़ी से बचाने में सक्षम बनाता है।



खण्ड 7: दस्तावेज़ अपलोड करें

चरण 1

अपने डिवाइस पर दस्तावेज़ फ़ाइल का पता लगाने के लिए अपलोड आइकन का चयन करें या फ़ाइल को आइकन पर खींचें और छोड़ें।

चरण 2

यदि आपकी फ़ाइल को देखने के लिए पासवर्ड आवश्यक है, तो "विकल्प" के आगे तीन बिंदुओं पर क्लिक करें और पासवर्ड दर्ज करने के लिए "सेट पासवर्ड" चुनें। आप फ़ाइल देखने, बदलने या मिटाने के लिए तीन बिंदुओं पर भी क्लिक कर सकते हैं।

चरण 3

एक बार आपकी फ़ाइल अपलोड हो जाने के बाद, इसकी स्थिति "अनुरोधित" से "प्रस्तुत की गई" में बदल जाएगी।

चरण 4

उपरोक्त चरणों को दोहराते रहें जब तक कि सभी आवश्यक दस्तावेज़ अपलोड न हो जाएं।

मालिक/अधिकारी का विवरण व्यवसाय/गैर-लाभकारी जानकारी - 1 व्यवसाय/गैर-लाभकारी जानकारी - 2 जनसांख्यिकी प्रकटीकरण पहचान सत्यापित दस्तावेज़ अपलोड करें बैंक जानकारी

Documents required to submit an application.

Documentation is required to help us validate the information you provide in your application. Please upload all files in PDF format only.

All Requested Submitted

Applicant Certifications * Complete and upload the Applicant Certification applicable to your business/organization only. FOR-PROFIT BUSINESSES: Click here to download the Applicant Certifications NONPROFIT BUSINESSES: Click here to download the Applicant Certifications Applicant-Certification Options : Max 1 file	REQUESTED Drag and drop files or Browse 1
Proof of Business Organization * Upload a copy of your business or nonprofit organization's official filing with the Secretary of State or with the local municipality: Articles of Incorporation, Certificate of Organization, Fictitious Name of Registration/Fictitious Business Name, or Doing Business As (DBA). Proof-Of-Business-Organization Options : Max 1 file	REQUESTED Drag and drop files or Browse 2
Proof of IRS Tax-Exempt Status (Required for Nonprofit Organizations only) Copy of IRS 501(c)(3), IRS 501(c)(6), & IRS 501(c)(19) Tax Filing IRS-Tax-Exempt-NPO Options : Max 1 file	REQUESTED Drag and drop files or Browse 3
2022 Federal Tax Returns or IRS Form 990 Upload a copy of Federal Tax Returns or IRS Form 990 completed 2022. Options : Max 2 files	REQUESTED Drag and drop files or Browse
2022 IRS Form W-3, Payroll Records, or PEO * Needed to verify employee count for 2022 taxable year. IRS-W2-Payroll-PEO Options : Max 1 file	REQUESTED Drag and drop files or Browse

Upload Documents Later Continue

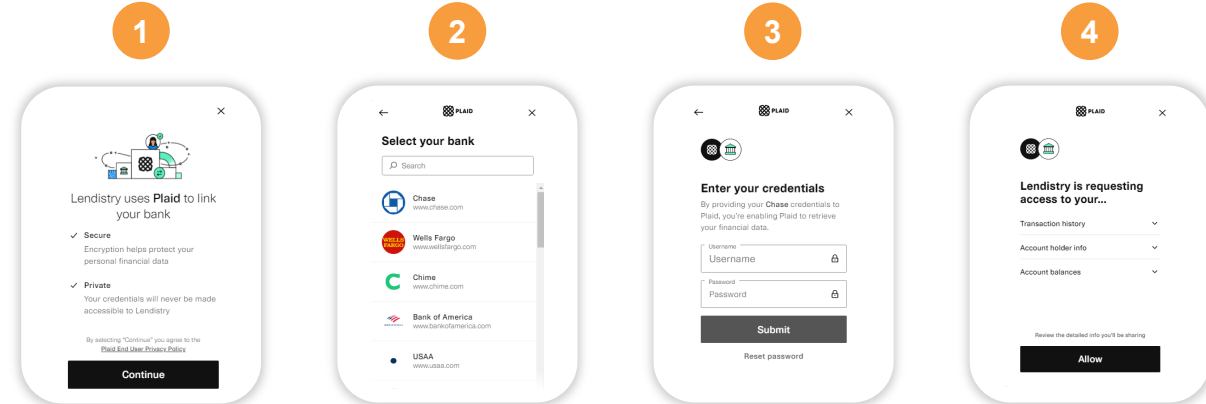
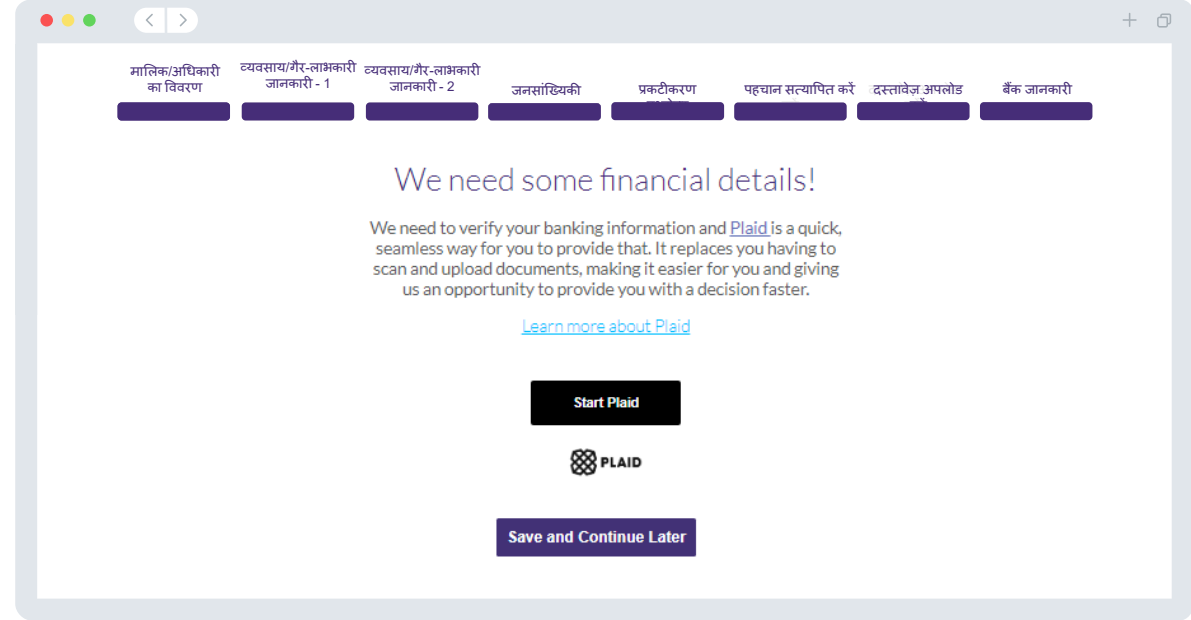
खण्ड 8: बैंक जानकारी

आपकी बैंक संबंधित जानकारी की आवश्यकता क्यों है?

Lendistry द्वारा अमेरिका में किसी भी बैंक या क्रेडिट यूनियन से Lendistry पोर्टल जैसी ऐप पर आपके बैंक खाते को सत्यापित करने के लिए और ACH अंतरणों का सेट-अप करने हेतु एक तृतीय-पक्ष की प्रौद्योगिकी (Plaid) का उपयोग किया जाता है। तृतीय-पक्ष द्वारा आपकी निजी जानकारी को आपकी अनुमति के बिना साझा नहीं किया जाता है और इसे बाहरी कंपनियों को बेचा नहीं जाता है या किराये पर नहीं दिया जाता है।

बैंक सत्यापन की इस विधि को वरीयता दी जाती है, किन्तु यह सदैव ही कार्य नहीं करेगा यदि आपका बैंकिंग संस्थान किसी प्रदाता के माध्यम से उपलब्ध नहीं है। यदि आवेदक के पास ऑनलाइन बैंकिंग सेटअप नहीं है, या उनके बैंक खाते को Plaid के माध्यम से सत्यापित नहीं किया जा सकता है, तो आवेदक को लेन-देन के इतिहास के साथ दो (2) सबसे हाल के महीनों के बैंक स्टैटमेन्ट्स जमा करने होंगे।

महत्वपूर्ण नोट: बैंक खाते पर पंजीकृत नाम का आवेदन में दिए गए व्यवसाय या गैर-लाभकारी संगठन के कानूनी नाम से मेल खाना होगा।



Plaid पर आगे बढ़ें।

अपने बैंकिंग संस्थान का पता लगाएँ।

अपने ऑनलाइन बैंकिंग खाते में साइन इन करें।

अनुमति की पुष्टि करें।

खण्ड 9: प्रस्तुत करने से पहले अपने आवेदन की समीक्षा करें

अपना आवेदन प्रस्तुत करने से पहले, सटीकता के लिए अपने सभी जवाबों और दस्तावेजों की समीक्षा करें। अपना आवेदन प्रस्तुत करने के बाद, आप संपादन नहीं कर पाएंगे।

Lendistry द्वारा आपके आवेदन की समीक्षा किए जाने हेतु, आपको संपूर्ण आवेदन प्रस्तुत करना होगा जिसमें शामिल है:

1. आवेदन प्रपत्र में सभी फील्ड पूर्ण की गईं;
2. सभी आवश्यक दस्तावेज अपलोड किए गए;
3. अपना बैंक खाता Plaid के माध्यम से जुड़ा हुआ है; और
4. अपनी पहचान Persona के माध्यम से सत्यापित की गई।

आपके आवेदन की समीक्षा करना

1. यदि आपको अपना आवेदन संपादित करने की आवश्यकता है, तो "मेरे पास कुछ संपादन हैं!" पर क्लिक करें और सभी त्रुटियों को ठीक करें।
2. [Lendistry के नियम और शर्तें](#) पढ़ें और सहमत होने के लिए बॉक्स पर चेक करें।
3. यदि आप अपने आवेदन की समीक्षा और प्रस्तुति बाद में करना चाहते हैं, तो "सहेजें और बाद में वापस आएं" पर क्लिक करें। आप अपना आवेदन पूर्ण करने के लिए और स्थिति अपडेट की जांच करने के लिए कभी भी पोर्टल में साइन इन कर सकते हैं।
4. आपके द्वारा अपने आवेदन की समीक्षा करने और इस बात की पुष्टि करने के बाद कि आपके द्वारा प्रदान की गई सभी जानकारी सटीक है, अपना आवेदन प्रस्तुत करने के लिए "सब कुछ ठीक है, आवेदन प्रस्तुत करें" पर क्लिक करें।

Do you need to change anything?
Please review your application and ensure all information is correct.
Once the application is submitted, only the Financial Info & Uploaded Docs can be edited.

Uploaded Docs

Applicant Certifications SUBMITTED	Proof of Business Organization SUBMITTED
Proof of IRS Tax-Exempt Status (Required for Nonprofit Organizations only) SUBMITTED	2019 and 2022 Federal Tax Returns or IRS Form 990 SUBMITTED
2022 IRS Form W-9 or PEO SUBMITTED	Tax Returns or IRS 990 SUBMITTED

I have some edits!

I understand that by checking the box immediately following this notice, I am providing "written instructions" to B.S.D. Capital, Inc. dba Lendistry ("Lendistry") under the Fair Credit Reporting Act authorizing Lendistry to obtain information from my personal credit profile or other information from a credit bureau and/or their authorized reseller. I authorize Lendistry to obtain such information solely to prequalify me for credit options. Credit information accessed for my prequalification request may be different than the Credit information accessed by a credit grantor on a date after the date of my original prequalification request to make the credit decision.

I acknowledge that, after checking the box immediately following this notice, I may be subject to further additional verification, including without limitation identification and banking verification through one or more third-party services and may be requested to provide additional information in connection with such verification process. The provision of such additional information will be subject to Lendistry's privacy policy and/or the privacy policy of such third-parties, as applicable.

By checking this box, you agree to use [terms and conditions](#).

Save and Come Back Later

Submit Application for Review

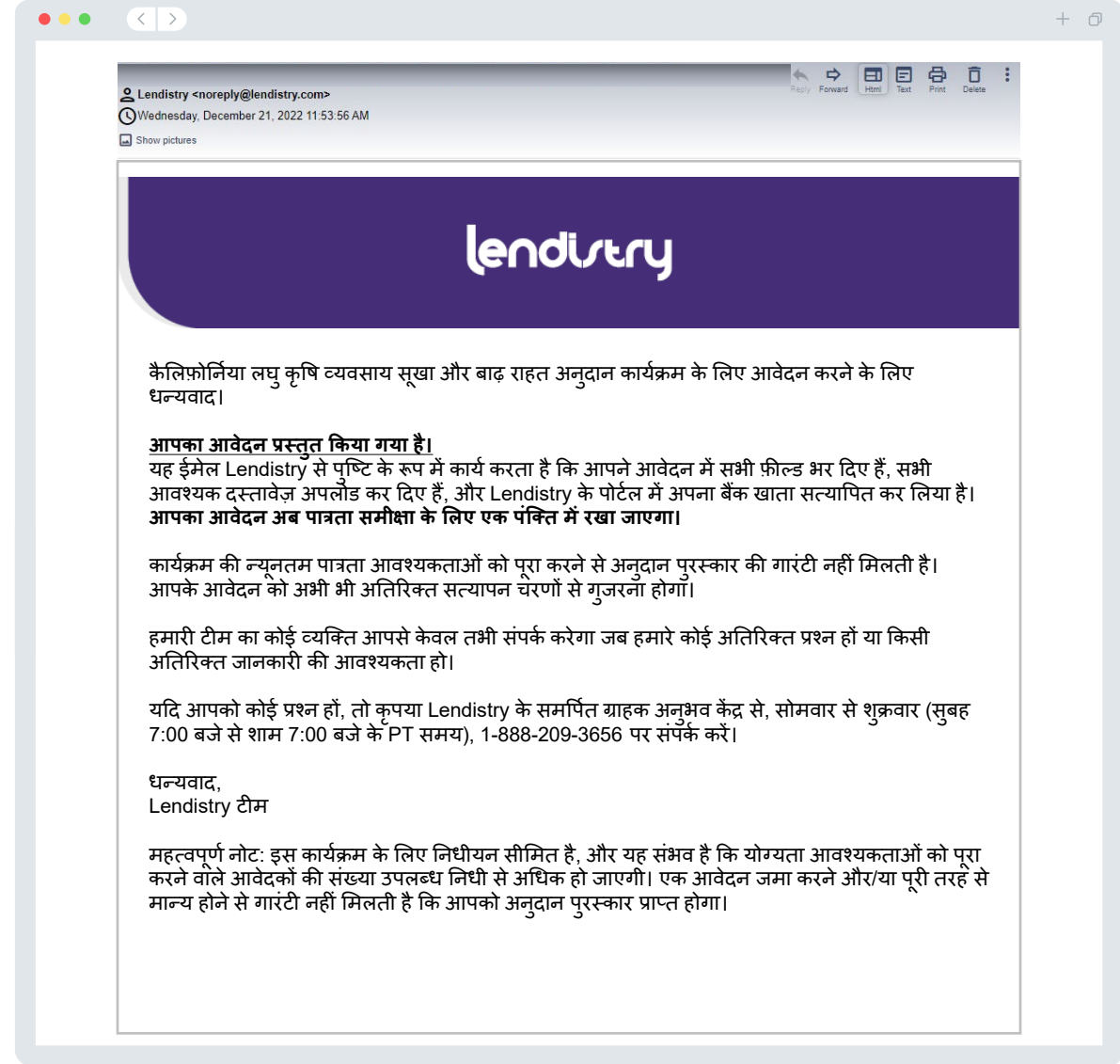
आवेदन प्रस्तुत करना

आपका आवेदन प्राप्त हो जाने की पुष्टि के लिए आपको Lendistry से noreply@lendistry.com पर एक पुष्टिकरण ईमेल प्राप्त होगा। यदि आपको अपना आवेदन प्रस्तुत करने के बाद पुष्टिकरण ईमेल प्राप्त नहीं हुआ है, तो कृपया noreply@lendistry.com के ईमेल के लिए अपने स्पैम फ़ोल्डर की जांच करें और इस ईमेल पता को अपने ईमेल खाते की सुरक्षित प्रेषक सूची में जोड़ें।

यदि अधिक जानकारी या दस्तावेजों की आवश्यकता होती है, तो Lendistry आपके द्वारा सबमिट की गई जानकारी को सत्यापित करने के लिए आपसे ईमेल, फोन और/या पाठ संदेश (यदि अधिकृत हो) द्वारा संपर्क कर सकता है। **आपके आवेदन को समीक्षा प्रक्रिया में रखने के लिए आपको सभी अनुरोधों का जवाब देना होगा।**

समीक्षा प्रक्रिया में विघ्न से बचने के लिए, कृपया Lendistry से संचार की तलाश सुनिश्चित करें और आपके पास सभी आवश्यक दस्तावेज आसानी से उपलब्ध हैं यह भी सुनिश्चित करें।

युक्ति: अपने ईमेल के खोज बार में "Lendistry" को रखें।



समीक्षा प्रक्रिया



CALIFORNIA

Small Agricultural Business
Drought and Flood Relief Grant

APPLICATION PORTAL POWERED BY LENDISTRY

मुझे कैसे पता चलेगा कि मुझे अनुदान दिया गया था?

इस कार्यक्रम के लिए आवेदन प्रक्रिया में सत्यापन के कई चरण शामिल हैं। अनुदान के लिए विचार किए जाने के लिए आपको पहले कार्यक्रम की न्यूनतम पात्रता आवश्यकताओं को पूरा करना होगा। **महत्वपूर्ण नोट: न्यूनतम पात्रता आवश्यकताओं को पूरा करना अनुदान पुरस्कार की गारंटी नहीं देता है।**

जब आपका इस कार्यक्रम के लिए पात्र होना निर्धारित हो जाता है, तो आपका आवेदन यह निर्धारित करने के लिए अंतिम सत्यापन के माध्यम से गुजरेगा कि क्या आपको वित्तपोषण के लिए स्वीकृत या अस्वीकार किया गया है। इस सत्यापन प्रक्रिया के भाग के रूप में, **आपको कुछ जानकारी की टेलीफोन पर लाइव पुष्टि करने की आवश्यकता होगी।** इस प्रक्रिया को पूरा करने के लिए Lendistry की टीम का एक सदस्य आपसे प्रत्यक्ष संपर्क करेगा।

जब आपका आवेदन पूरी तरह से सत्यापित हो जाता है, तो आपको Lendistry से एक ईमेल प्राप्त होगा जो आपको सूचित करेगा कि क्या आपको अनुदान वित्तपोषण के लिए स्वीकृत या अस्वीकार कर दिया गया है।

मैं अपने आवेदन की स्थिति की जांच कैसे करूं?

आप किसी भी समय आपके द्वारा पंजीकृत उपयोगकर्ता नाम, पासवर्ड और मोबाइल नंबर का उपयोग करके Lendistry के पोर्टल में साइन इन करके अपने आवेदन की स्थिति की जांच कर सकते हैं। साइन इन करने के बाद, यह स्थिति डैशबोर्ड पर दिखाई देगी।

Lendistry के पोर्टल में यहां साइन इन करें:

<https://cadroughtfloodrelief.mylendistry.com/landing>

मेरे दस्तावेज़ और बैंक जानकारी पूरी तरह से मान्य हो गए हैं और मुझे वित्तपोषण के लिए स्वीकृति मिल गई है। मुझे वित्तपोषण कब प्राप्त होगा?

जब आपका आवेदन पूरी तरह से सत्यापित और अनुदान वित्तपोषण के लिए स्वीकृत हो जाता है, तो आपका अनुदान अनुबंध और W-9 फॉर्म आपको Lendistry के पोर्टल में एक **DocuSign दस्तावेज़** के रूप में उपलब्ध हो जाएगा। कृपया साइन इन करें और दोनों दस्तावेज़ों पर लघु हस्ताक्षर, हस्ताक्षर और दिनांकित करने के लिए DocuSign से प्राप्त निर्देशों का पालन करें।

Lendistry के पोर्टल में यहां साइन इन करें:

<https://cadroughtfloodrelief.mylendistry.com/landing>

महत्वपूर्ण नोट: आपकी धनराशि तब तक जारी नहीं की जाएगी जब तक यह पूरा नहीं हो जाता।

आवेदन की स्थिति

स्थिति	इसका क्या अर्थ है	आवेदक द्वारा आवश्यक कार्रवाई
<i>अपूर्ण</i>	आपने आवेदन शुरू किया है लेकिन इसे प्रस्तुत नहीं किया है।	इसे शुरू करने के 30 दिनों में आवेदन के सभी खंडों को पूरा करें। अधूरे आवेदनों की समीक्षा नहीं की जाएगी या अनुदान के लिए उस पर विचार नहीं किया जाएगा।
<i>निष्क्रिय</i>	आपका आवेदन 30 से अधिक दिनों से अधूरा है और उसे समीक्षा प्रक्रिया से वापस ले लिया गया है।	यदि आप अपने निष्क्रिय आवेदन को बहाल करना चाहते हैं, तो कृपया हमारे समर्पित ग्राहक अनुभव केंद्र से 1-888-209-3656 पर, सोमवार से शुक्रवार सुबह 7:00 बजे से शाम 7:00 बजे तक के P.T. समय पर संपर्क करें।
<i>आवेदन प्रस्तुत किया</i>	आपने सभी खंडों को पूरा कर लिया है और एक आवेदन प्रस्तुत किया है।	आपकी और से और किसी कार्रवाई की आवश्यकता नहीं है। Lendistry आप तक केवल तभी पहुंचेगी जब अतिरिक्त जानकारी या दस्तावेजों की जरूरत होगी।
<i>आवेदन प्रस्तुत किया गया, लेकिन अतिरिक्त दस्तावेजों की आवश्यकता है।</i>	आपने एक आवेदन प्रस्तुत किया है, लेकिन Lendistry इसे संसाधित कर सके उसके लिए आपको अतिरिक्त दस्तावेज या जानकारी की आवश्यकता है।	Lendistry के पोर्टल में साइन इन करें और सभी नए दस्तावेज या जानकारी अपलोड करें जिसका अनुरोध किया गया था। आपके आवेदन पर कार्रवाई तब तक नहीं की जा सकती जब तक यह पूरा नहीं हो जाता।
<i>न्यूनतम पात्रता आवश्यकताओं के लिए आवेदन की समीक्षा की जा रही है।</i>	आपके आवेदन और दस्तावेजों पर कार्रवाई की गई है। आपका आवेदन अब पात्रता के लिए समीक्षाधीन है।	आपकी और से और किसी कार्रवाई की आवश्यकता नहीं है। एक बार जब हम यह निर्धारित कर लेंगे कि आप अनुदान के पात्र हैं या अपात्र हैं, तो Lendistry आप तक पहुंच जाएगी।
<i>आपका आवेदन कार्यक्रम की न्यूनतम योग्यता आवश्यकताओं को पूरा नहीं करता है इसलिए इसे अयोग्य घोषित किया गया है।</i>	आपके आवेदन ने कार्यक्रम की न्यूनतम पात्रता आवश्यकताएं पूर्ण नहीं की और अनुदान पुरस्कार के लिए इस पर विचार नहीं किया जाएगा।	आपको ईमेल के माध्यम से सूचित किया जाएगा यदि आप इस अनुदान कार्यक्रम के लिए अपात्र हैं। यदि आपके वेब एप्लिकेशन फॉर्म में या आपके आवेदन के भाग के रूप में प्रदान किए गए दस्तावेज में कोई त्रुटि थी, तो कृपया इस ईमेल को प्राप्त करने के पांच (5) दिनों में हमारे समर्पित ग्राहक अनुभव केंद्र से संपर्क करें। कृपया ध्यान दें कि यह आपकी अपात्रता के उलटने की गारंटी नहीं देगा। आपके आवेदन को और अधिक मान्य करने के लिए अतिरिक्त दस्तावेजों और जानकारी का अनुरोध किया जा सकता है। यदि Lendistry को इस समय सीमा में आपसे कोई जवाब नहीं मिलता है, तो आपकी अपात्रता बनी रहेगी, और आपकी फाइल बंद कर दी जाएगी।
<i>आपका आवेदन कार्यक्रम की न्यूनतम योग्यता आवश्यकताओं को पूर्ण करता है और अगले सत्यापन चरण में जाएगा।</i>	आपका आवेदन कार्यक्रम की न्यूनतम पात्रता आवश्यकताओं को पूर्ण करता है और यह निर्धारित करने के लिए सत्यापन के माध्यम से जाएगा कि क्या आप अनुदान पुरस्कार के लिए स्वीकृत या अस्वीकृत हैं या नहीं।	आपकी और से और किसी कार्रवाई की आवश्यकता नहीं है। Lendistry आप तक केवल तभी पहुंचेगी जब अतिरिक्त जानकारी या दस्तावेजों की जरूरत होगी।

अगले पृष्ठ पर जारी।

आवेदन की स्थिति

स्थिति	इसका क्या अर्थ है	आवेदक द्वारा आवश्यक कार्रवाई
<i>आपका आवेदन सत्यापन चरण के माध्यम से जारी रहें उसके लिए अतिरिक्त दस्तावेजों की आवश्यकता है।</i>	आपके आवेदन को पूर्ण रूप से मान्य करने के लिए अतिरिक्त दस्तावेजों या जानकारी की आवश्यकता है।	Lendistry के पोर्टल में साइन इन करें और सभी नए दस्तावेज या जानकारी अपलोड करें जिसका अनुरोध किया गया था। आपके आवेदन को तब तक मान्य नहीं किया जा सकता जब तक यह पूरा नहीं हो जाता।
<i>आवेदन अस्वीकृत किया गया</i>	आपका आवेदन अनुदान पुरस्कार के लिए अस्वीकृत किया गया है।	आपको ईमेल के माध्यम से सूचित किया जाएगा यदि आपको अनुदान पुरस्कार के लिए अस्वीकार किया जाता है। यदि आपको लगता है कि आपका गलती से अस्वीकार किया गया था, तो कृपया इस ईमेल को प्राप्त करने के पांच (5) दिनों में हमारे समर्पित ग्राहक अनुभव केंद्र से संपर्क करें। कृपया ध्यान दें कि यह आपकी अपात्रता के उलटने की गारंटी नहीं देगा। आपके आवेदन को और अधिक मान्य करने के लिए अतिरिक्त दस्तावेजों और जानकारी का अनुरोध किया जा सकता है। यदि आप Lendistry को इस समय सीमा में कोई सूचना नहीं देते हैं, तो आपका अस्वीकार निर्धारण स्थायी रूप से बना रहेगा, और आपकी फ़ाइल बंद कर दी जाएगी।
<i>आवेदन स्वीकृत किया गया</i>	आपका आवेदन अनुदान पुरस्कार के लिए स्वीकृत किया गया है।	आपका पुरस्कार संवितरण समझौता और W-9 को Lendistry के पोर्टल में एक DocuSign दस्तावेज के रूप में उपलब्ध कराया जाएगा। आपको साइन इन करने की आवश्यकता होगी और DocuSign से प्राप्त निर्देशों का पालन करके दोनों दस्तावेजों पर लघु हस्ताक्षर, हस्ताक्षर और दिनांक लिखना होगा।
<i>आवेदन स्वीकृत किया गया, अनुदान दस्तावेज लंबित</i>	आपका पुरस्कार संवितरण समझौता और W-9 Lendistry के पोर्टल में एक DocuSign दस्तावेज के रूप में उपलब्ध है।	Lendistry के पोर्टल में साइन इन करें और DocuSign से प्राप्त निर्देशों का पालन करके दोनों दस्तावेजों पर लघु हस्ताक्षर, हस्ताक्षर और दिनांक लिखें। महत्वपूर्ण नोट: आपकी धनराशि तब तक जारी नहीं की जाएगी जब तक यह पूरा नहीं हो जाता।
<i>अनुदान दस्तावेज प्राप्त हुए</i>	Lendistry को आपका पूर्ण रूप से निष्पादित पुरस्कार संवितरण समझौता और W-9 मिला हैं। आपकी बैंकिंग जानकारी फंडिंग से पहले एक अंतिम सत्यापन से गुजरेगी। आपको ACH के माध्यम से धन प्राप्त होगा।	आपकी ओर से और किसी कार्रवाई की आवश्यकता नहीं है। Lendistry आपका संपर्क तभी करेगी जब आपके बैंक खाते में ACH ट्रांसफर सेट करने में कोई समस्या हो।
<i>अनुदान वित्तपोषित</i>	आप अपने पात्र अनुदान पुरस्कार के लिए पूरी तरह से वित्त पोषित हैं।	आपकी ओर से और किसी कार्रवाई की आवश्यकता नहीं है। आपकी फ़ाइल अब बंद हो गई है।

अपने खाते का समस्या-निवारण या उसे अनलॉक कैसे करें



CALIFORNIA

Small Agricultural Business
Drought and Flood Relief Grant

APPLICATION PORTAL POWERED BY LENDISTRY

ईमेल नहीं मिला

यदि आपका ईमेल पता Lendistry के पोर्टल में नहीं मिलता है तो आपको क्या करना चाहिए?
यदि आपका ईमेल पता Lendistry के पोर्टल में नहीं मिलता है, तो संभव है कि आपके पास कोई खाता न हो, या संभव है कि आप साइन इन करने के लिए गलत ईमेल पता का उपयोग कर रहे हैं।

1. एक आवेदन को आरंभ करने के लिए, आपको Lendistry के पोर्टल में एक खाता बनाने की आवश्यकता के साथ-साथ एक ईमेल पता और मोबाइल फोन नंबर पंजीकृत करना होगा। **संदर्भ के लिए पृष्ठ 36 देखें।** यदि आपने कोई खाता नहीं बनाया है, तो कृपया **“क्या आपका कोई खाता नहीं है?”** पर क्लिक करके ऐसा करें। **साइन अप करें!**
2. यदि आपका पहले से एक खाता है लेकिन आपका ईमेल पता नहीं मिल पा रहा है, तो संभव है कि आपने साइन इन करने के लिए गलत ईमेल का उपयोग किया है। कृपया सुनिश्चित करें कि आप अपने ईमेल पता की सही वर्तनी लिख रहे हैं या किसी अन्य पता का उपयोग करें। **यदि यह समस्या जारी रहती है, तो कृपया हमारे समर्पित ग्राहक अनुभव केंद्र से 1-888-209-3656 पर, सोमवार से शुक्रवार (सुबह 7:00 बजे से शाम 7:00 बजे PT) संपर्क करें।**

Lendistry के ग्राहक अनुभव केंद्र से अपना ईमेल पता प्राप्त करने के लिए, आपको जानकारी सत्यापित करने की आवश्यकता होगी, जिसमें आपका पूरा नाम, जन्म की तिथि, व्यवसाय का नाम, और आपकी सामाजिक सुरक्षा संख्या के अंतिम चार अंक शामिल हैं, पर उस तक सीमित नहीं है।

अगले पृष्ठ पर जारी।

The screenshot shows a sign-in page with the following elements:

- Header: "Welcome! Sign In!"
- Email field: Labeled "Email *", containing "myemail@test.com". Below it, a red error message says "Email not found!".
- Password field: Labeled "Password *", containing masked characters "••••••••".
- Warning icon: A red circle with an exclamation mark.
- Warning text: "Warning" followed by "Email not found! Please check this is the email you used to register. If the error persists please call support for assistance." A blue circle with the number "2" and an arrow points to this text.
- Forgot your password? link: Located to the right of the warning text.
- Sign In button: A dark purple button with the text "Sign In".
- Sign up link: Below the button, a blue circle with the number "1" and an arrow points to the text "Don't have an account? Sign up!".

अगले पृष्ठ पर जारी।

गलत पासवर्ड

यदि आपका पासवर्ड गलत है तो आपको क्या करना चाहिए?

यदि आपके द्वारा प्रविष्ट किया गया पासवर्ड गलत है, तो कृपया उसकी वर्तनी जाँच लें और दोबारा प्रयास करें। आपके पास आपका खाता लॉक होने से पहले सही पासवर्ड का उपयोग करने के लिए पांच प्रयास हैं।

हम दृढ़ता से यह अनुशंसा करते हैं कि दूसरे असफल प्रयास के तुरंत बाद आप अपना पासवर्ड रीसेट कर लें।

अपना पासवर्ड कैसे रीसेट करें:

1. "अपना पासवर्ड भूल गए?" पर क्लिक करें।
2. अपने खाते पर पंजीकृत ईमेल पता प्रविष्ट करें।
3. आपके द्वारा पंजीकृत किए गए फोन नंबर पर छह अंकों का एक पुष्टिकरण कोड भेजा जाएगा। कोड दर्ज करके अपने खाते की पुष्टि करें।
4. अपना नया पासवर्ड प्रविष्ट करें और उसकी पुष्टि करें।

The image displays four sequential screenshots of a user interface for login and password management:

- 1. Welcome! Sign In!**: Shows a login form with fields for Email (myemail@test.com) and Password (masked with dots). A red warning message states: "Warning: It looks like you are having problems signing in. You have 5 attempts remaining before your account is locked. Would you like to change your password?" A "Forgot your password?" link is visible below the password field.
- 2. Reset password**: Shows a form with the Email field (myemail@test.com) and a "Reset password" button. A "Return to form" link is also present. A note at the bottom says: "Don't have an account yet? Please sign up!"
- 3. We just sent you a text**: Shows a confirmation screen asking the user to confirm their phone number. It states: "Please confirm your phone number. We just sent a confirmation code to the phone number registered to your account, ending in 90." Below this, it says "Type your 6-digit security code here" and provides six input boxes for the code. A "Confirm" button is at the bottom. A link "Didn't receive the code? Resend code" is also visible.
- 4. Enter New Password**: Shows a form with fields for "Password" and "Confirm Password", both with the placeholder "Enter your password". A "Save password" button is at the bottom. A note at the bottom says: "Don't have an account yet? Please sign up!"

अगले पृष्ठ पर जारी।

आपका खाता लॉक है

यदि आपका खाता लॉक हो तो आपको क्या करना चाहिए?

साइन इन के पाँच विफल प्रयासों के बाद आपका खाता लॉक कर दिया जाएगा। आप अपने सुरक्षा प्रश्नों का उत्तर देकर अपना खाता अनलॉक कर सकते हैं।

अपना खाता कैसे अनलॉक करें:

1. "अपना खाता अनलॉक करने के लिए यहाँ क्लिक करें" का चयन करें।
2. अपने खाते पर पंजीकृत प्रथम नाम, अंतिम नाम, ईमेल पता और फोन नंबर प्रविष्ट करें। आपको आगे बढ़ने के लिए सही जानकारी प्रदान करना आवश्यक है। यदि आपको अपने खाते की जानकारी सत्यापित करने के लिए सहायता की आवश्यकता हो, तो कृपया हमारे समर्पित ग्राहक अनुभव केंद्र से संपर्क करें।
3. आपके द्वारा पंजीकृत किए गए फोन नंबर पर छह अंकों का एक पुष्टिकरण कोड भेजा जाएगा। कोड दर्ज करके अपने खाते की पुष्टि करें।
4. अपना खाता अनलॉक करने के लिए अपने सुरक्षा प्रश्नों के सही उत्तर दें। यदि आप सही उत्तर देने में असमर्थ होते हैं, तो कृपया अपने सुरक्षा प्रश्नों को रीसेट करने के लिए हमारे समर्पित ग्राहक अनुभव केंद्र से संपर्क करें। इनको रीसेट करने के लिए, आपको जानकारी सत्यापित करने की आवश्यकता होगी, जिसमें आपका पूरा नाम, जन्म की तिथि, व्यवसाय का नाम, और आपकी सामाजिक सुरक्षा संख्या के अंतिम चार अंक शामिल हैं, पर उस तक सीमित नहीं है।

1

Welcome! Sign In!

Email *

Password *

▲ Your account is locked.
Click here to unlock your account | Call support for assistance

Forgot your password?

Sign In

Don't have an account? Sign up!

2

Unlock Your Account

Please provide your account information so we can verify your identity

First name *

Last name *

Email Address *

Phone Number *

Cancel

Verify Account

3

We just sent you a text

Please confirm your phone number. We just sent a confirmation code to the phone number registered to your account, ending in 90

Type your 6-digit security code here

4

Unlock Your Account

Please answer your security questions to unlock your account.

What was your High School mascot? *

What is your first pet's name? *

What is your nickname? *

Unlock Account

अगले पृष्ठ पर जारी।

आपका खाता लॉक है

अपना खाता कैसे अनलॉक करें:

- जब सुरक्षा प्रश्नों का सही उत्तर दे दिया गया हो, तो आपके खाता को अनलॉक करने के लिए आपके ईमेल पर एक लिंक भेजी जाएगी।
- अपने खाता को अनलॉक करने के लिए इस लिंक पर क्लिक करें।
- अपना खाता अनलॉक करने के बाद, आपके पास अपने मौजूदा पासवर्ड का उपयोग करके Lendistry के पोर्टल में साइन इन करने या इसे रीसेट करने का विकल्प होगा। हम दृढ़ता से अनुशंसा करते हैं कि आप अपने खाता को फिर से लॉक होने से बचाने के लिए अपना पासवर्ड रीसेट कर लें।

5

Unlock Link Sent

An email has been sent to you to complete the unlocking process. Kindly click the link provided in the email to unlock your account.

[Back to Homepage](#)

7

Account Unlocked

Your account has been successfully unlocked. If you recall your password, please proceed to log in. Otherwise, please change your password

[Change Password](#)

[Log In](#)

6

अपना Lendistry पोर्टल खाता अनलॉक करें

प्रेषक: Lendistry <noreply@lendistry.com>

Fr 05/10/2023 11:03 AM

हमने कैलिफोर्निया लघु कृषि व्यवसाय सूखा और बाढ़ अनुदान कार्यक्रम के लिए आपके Lendistry पोर्टल खाता को अनलॉक करने का आपका अनुरोध प्राप्त किया है।

इस प्रक्रिया को पूरा करने और अपना खाता अनलॉक करने के लिए यहाँ क्लिक करें।

यदि आपने यह अनुरोध नहीं किया है, तो कृपया अपने खाता की सुरक्षा के लिए अपना पासवर्ड तुरंत रीसेट करें।

[अपना पासवर्ड रीसेट करने के लिए यहाँ क्लिक करें।](#)

यदि आपके कोई प्रश्न हों या अतिरिक्त सहायता की आवश्यकता हो, तो कृपया Lendistry के समर्पित ग्राहक अनुभव केंद्र से संपर्क करें, सोमवार से शुक्रवार (सुबह 7:00 बजे से शाम 7:00 बजे PT)।

धन्यवाद,
Lendistry टीम

ग्राहक अनुभव केंद्र

1-888-209-3656

सोमवार - शुक्रवार

सुबह 7:00 बजे से शाम 7:00 बजे तक PT समय

त्वरित लिंक्स

[कार्यक्रम का संक्षिप्त विवरण](#)

[सूखा समूह 1 जानकारी](#)

[सूखा समूह 2 जानकारी](#)

[बाढ़ समूह 1 जानकारी](#)

[आवेदक प्रमाणन](#)

[आवेदन करने के लिए युक्तियां](#)

[एक आवेदन को कैसे आरंभ करें](#)

[आवेदन प्रक्रिया - सूखा समूह 1](#)

[आवेदन प्रक्रिया - सूखा समूह 2](#)

[आवेदन प्रक्रिया - बाढ़ समूह 1](#)

[समीक्षा प्रक्रिया](#)

[अपने खाते का समस्या निवारण कैसे करें](#)



CALIFORNIA

Small Agricultural Business
Drought and Flood Relief Grant

APPLICATION PORTAL POWERED BY LENDISTRY